



**UNIVERSIDADE  
ESTADUAL DO  
MARANHÃO**



**COMISSÃO PRÓPRIA  
DE AVALIAÇÃO**

**APÊNDICE**  
**RELATÓRIO DA AUTOAVALIAÇÃO INSTITUCIONAL**  
**Ano Base 2018 (Triênio 2018-2019-2020)**

**São Luís - MA,**  
**maio/2019**



**COMISSÃO PRÓPRIA  
DE AVALIAÇÃO**

**Representantes Docentes**

*Ana Lúcia Cunha Duarte*

*Fabrcio de Oliveira Reis*

*Francisco Nobrega dos Santos - Coordenador*

*Ilka Márcia Ribeiro de Souza Serra*

*Mauro Enrique Carozo Todaro*

*Nicodemos Araújo Costa*

**Representantes Técnico-Administrativos**

*Ariana Barros Pimentel*

*Lucilene Barros Aranha*

*Maria de Fátima Silva*

**Representantes Discentes**

*Lucas de Sousa Cardoso*

*Samuel do Nascimento Bringel*

*Silver Jonas Alves Farfan*

**Representante da Sociedade Civil Organizada**

*Eliza Flora Muniz Araújo*

**Consultor Técnico**

*Waldimir Coêlho Costa Júnior*

**Apoio Administrativo**

*Maria do Carmo Silva de Faria*

**Organização e Sistematização**

Comissão Própria de Avaliação - CPA/UEMA

Coordenação de Tecnologia de Informações e Comunicação - CTIC/UEMA

SUMÁRIO

LISTA DE FIGURAS.....	7
LISTA DE TABELAS.....	15
APRESENTAÇÃO.....	23
1 - Eixo: Planejamento e Avaliação Institucional.....	27
1.1 - Dimensão: Planejamento e Avaliação.....	28
1.1.1 - Indicador: Utilização dos resultados dos processos avaliativos na revisão do planejamento e das ações para elevar os indicadores de qualidade da Instituição.....	29
1.1.2 - Indicador: Grau de satisfação referente à divulgação dos processos avaliativos da UEMA.....	30
2 - Eixo: Desenvolvimento Institucional.....	31
2.1 - Dimensão: Missão e Plano de Desenvolvimento Institucional.....	32
2.1.1 - Indicador: Grau de coerência entre as atividades desenvolvidas pela UEMA e a sua missão institucional.....	33
2.1.2 - Indicador: Conhecimento do Plano de Desenvolvimento Institucional - PDI/UEMA.....	34
2.1.3 - Indicador: Conhecimento do Plano de Gestão Anual - PGA/UEMA.....	35
2.2 - Dimensão: Responsabilidade Social da Instituição.....	36
2.2.1 - Indicador: Ações da UEMA referentes à política de inclusão social de pessoas com deficiência.....	37
2.2.2 - Indicador: Ações da UEMA referentes à qualidade de vida da população local no que concerne à promoção da cidadania e inclusão social.....	38
2.2.3 - Indicador: Ações da UEMA referentes à promoção do desenvolvimento econômico local.....	39
2.2.4 - Indicador: Ações da UEMA referentes à defesa do meio ambiente.....	40
2.2.5 - Indicador: Ações da UEMA referentes à qualidade de vida da população local no quesito história, produção cultural e artística.....	41
2.2.6 - Indicador: Ações da UEMA referentes à qualidade de vida da população local no quesito esporte e lazer.....	42
2.2.7 - Indicador: Ações da UEMA referentes à formação de profissionais destinados às necessidades do mercado de trabalho.....	43
2.2.8 - Indicador: Ações da UEMA referentes à aplicação do conhecimento científico produzido e a transferência de tecnologia para a sociedade.....	44
3 - Eixo: Políticas Acadêmicas.....	45

3.1	- Dimensão: Políticas para o Ensino, a Pesquisa e a Extensão.....	46
3.1.1	- Indicador: Atendimento às demandas para participação em eventos externos.....	47
3.1.2	- Indicador: Grau de satisfação com o curso.....	48
3.1.3	- Indicador: Organização da direção do curso.....	49
3.1.4	- Indicador: Conhecimento dos conceitos do Exame Nacional de Desempenho de Estudantes (ENADE).....	50
3.1.5	- Indicador: Atividades acadêmicas desenvolvidas no curso referentes ao uso de recursos didáticos.....	51
3.1.6	- Indicador: Interação entre cursos iguais dos diferentes Centros/Polos da Instituição.....	52
3.1.7	- Indicador: Contribuição do projeto pedagógico do curso na formação do perfil profissional esperado pela sociedade.....	53
3.1.8	- Indicador: Matriz curricular constante no projeto pedagógico do curso.....	54
3.1.9	- Indicador: Metodologia trabalhada no projeto pedagógico do curso.....	55
3.1.10	- Indicador: Conteúdos abordados nas disciplinas em conformidade ao projeto pedagógico.....	56
3.1.11	- Indicador: Empenho do(a) diretor(a) do curso no desenvolvimento e na qualidade do curso.....	57
3.1.12	- Indicador: Conhecimentos administrativos e pedagógicos do(a) diretor(a) do curso.....	58
3.1.13	- Indicador: Disponibilidade do(a) diretor(a) do curso para atendimento.....	59
3.1.14	- Indicador: Busca de soluções pelo(a) diretor(a) do curso para os problemas surgidos no curso.....	60
3.1.15	- Indicador: Envolvimento em projeto acadêmico de ensino.....	61
3.1.16	- Indicador: Envolvimento em projeto acadêmico de pesquisa.....	62
3.1.17	- Indicador: Envolvimento em projeto acadêmico de extensão.....	63
3.1.18	- Indicador: Atividades de pesquisa na UEMA no que se refere aos meios de divulgação (eventos/publicações).....	64
3.1.19	- Indicador: Atividades de pesquisa na UEMA no que se refere ao número de bolsas.....	65
3.1.20	- Indicador: Atividades de pesquisa na UEMA no que se refere à quantidade de orientadores por discentes interessados em desenvolver projetos.....	66
3.1.21	- Indicador: Atividades de pesquisa na UEMA no que se refere à infraestrutura física para o desenvolvimento dos projetos.....	67

3.1.22	- Indicador: Atividades de pesquisa na UEMA no que se refere ao pessoal de apoio disponibilizado para o desenvolvimento dos projetos.....	68
3.1.23	- Indicador: Atividades de pesquisa na UEMA no que se refere aos recursos financeiros disponibilizados para o desenvolvimento dos projetos.....	69
3.1.24	- Indicador: Atividades de extensão na UEMA no que se refere à articulação com o ensino e a pesquisa.....	70
3.1.25	- Indicador: Atividades de extensão na UEMA no que se refere ao atendimento à comunidade local.....	71
3.1.26	- Indicador: Atividades de extensão na UEMA no que se refere aos meios de divulgação (eventos/publicações).....	72
3.1.27	- Indicador: Condições da biblioteca referentes ao atendimento.....	73
3.1.28	- Indicador: Condições da biblioteca referentes ao acervo virtual.....	74
3.1.29	- Indicador: Condições da biblioteca referentes à disponibilidade dos livros básicos recomendados na estrutura curricular do curso.....	75
3.1.30	- Indicador: Condições da biblioteca referentes à disponibilidade de periódicos recomendados na estrutura curricular do curso.....	76
3.1.31	- Indicador: Monitoria.....	77
3.1.32	- Indicador: Estágio obrigatório.....	78
3.2	- Dimensão: Comunicação com a Sociedade.....	79
3.2.1	- Indicador: Conhecimento da comunidade externa referente às atividades desenvolvidas pela UEMA.....	80
3.2.2	- Indicador: Frequência com que os meios de comunicação locais (TV, jornal, rádio, etc.) noticiam matérias que dizem respeito às atividades da UEMA.....	81
3.2.3	- Indicador: Serviço prestado pela ouvidoria da UEMA.....	82
3.2.4	- Indicador: Qualidade dos conteúdos publicados na página da UEMA.....	83
3.2.5	- Indicador: Qualidade dos conteúdos publicados no jornal da UEMA.....	84
3.2.6	- Indicador: Qualidade dos conteúdos publicados nas mídias sociais da UEMA.....	85
3.3	- Dimensão: Política de Atendimento aos Discentes.....	86
3.3.1	- Indicador: Recepção aos calouros.....	87
3.3.2	- Indicador: Concessão de bolsas.....	88
3.3.3	- Indicador: Recursos didáticos adaptados aos discentes com deficiência.....	89
3.3.4	- Indicador: Ações que fortalecem a inclusão e permanência de discentes em situação econômica desfavorecida na	90

	UEMA.....	
3.3.5	- Indicador: Serviço de seguro estudantil.....	91
3.3.6	- Indicador: Funcionamento do sistema SIGUEMA.....	92
3.3.7	- Indicador: Organização das representações estudantis.....	93
3.3.8	- Indicador: Acompanhamento de egressos.....	94
4	- Eixo: Políticas de Gestão.....	95
4.1	- Dimensão: Políticas de Pessoal.....	96
4.1.1	- Indicador: Relação interpessoal no ambiente de trabalho.....	97
4.1.2	- Indicador: Atendimento da instituição às demandas para participação em eventos externos.....	98
4.1.3	- Indicador: Plano de cargos, carreiras e salários.....	99
4.1.4	- Indicador: Clareza dos critérios para a progressão funcional.....	100
4.1.5	- Indicador: Efetividade dos critérios para a progressão funcional.....	101
4.1.6	- Indicador: Atendimento dos critérios para a progressão funcional.....	102
4.1.7	- Indicador: Grau de satisfação referente ao número de docentes para atender adequadamente às atividades do curso.....	103
4.1.8	- Indicador: Grau de satisfação referente ao número de servidores técnico-administrativos para atender adequadamente às atividades do curso.....	104
4.2	- Dimensão: Organização e Gestão da Instituição.....	105
4.2.1	- Indicador: Conhecimento do Estatuto da UEMA.....	106
4.2.2	- Indicador: Conhecimento do Regimento da UEMA.....	107
4.2.3	- Indicador: Tramitação de processos na instituição.....	108
4.2.4	- Indicador: Composição dos colegiados superiores na instituição.....	109
4.2.5	- Indicador: Atuação dos colegiados superiores na instituição.....	110
4.2.6	- Indicador: Implementação das decisões colegiadas pela instituição.....	111
4.2.7	- Indicador: Parceria da instituição com o setor público.....	112
4.2.8	- Indicador: Parceria da instituição com o setor privado.....	113
4.2.9	- Indicador: Agilidade na aquisição de materiais e equipamentos.....	114
4.2.10	- Indicador: Processo de comunicação interna da UEMA.....	115

4.2.11	-	Indicador: Funcionamento do sistema SIGUEMA.....	116
4.2.12	-	Indicador: Qualidade dos serviços de limpeza interna.....	117
4.2.13	-	Indicador: Qualidade dos serviços de limpeza externa.....	118
4.2.14	-	Indicador: Qualidade dos serviços prestados pela vigilância.....	119
4.2.15	-	Indicador: Qualidade dos serviços prestados pela cantina.....	120
4.2.16	-	Indicador: Qualidade dos serviços prestados pela reprografia.....	121
4.3	-	Dimensão: Sustentabilidade Financeira.....	122
4.3.1	-	Indicador: Volume de recursos financeiros para o desenvolvimento das atividades fins na instituição.....	123
4.3.2	-	Indicador: Eficiência da aplicação dos recursos financeiros na instituição..	124
4.3.3	-	Indicador: Coerência do orçamento previsto para os programas de ensino, pesquisa, extensão e gestão com a proposta do PDI.....	125
4.3.4	-	Indicador: Contribuição da(s) Fundação(ões) de apoio para o desenvolvimento das atividades de ensino, pesquisa e extensão.....	126
4.3.5	-	Indicador: Captação de recursos externos.....	127
5	-	Eixo: Infraestrutura Física.....	128
5.1	-	Dimensão: Infraestrutura Física.....	129
5.1.1	-	Indicador: Condições do Centro/Polo referentes à adequação do espaço físico às necessidades da comunidade acadêmica.....	130
5.1.2	-	Indicador: Condições do Centro/Polo referentes à manutenção e conservação das instalações físicas.....	131
5.1.3	-	Indicador: Condições do Centro/Polo referentes à iluminação externa.....	132
5.1.4	-	Indicador: Condições do Centro/Polo referentes à internet da Instituição..	133
5.1.5	-	Indicador: Condições de acessibilidade do Centro/Polo referentes à situação das rampas de acesso.....	134
5.1.6	-	Indicador: Condições de acessibilidade do Centro/Polo referentes à situação dos banheiros adaptados.....	135
5.1.7	-	Indicador: Condições de acessibilidade do Centro/Polo referentes à situação dos bebedouros adaptados.....	136
5.1.8	-	Indicador: Condições das salas de aula do Centro/Polo referentes ao espaço físico.....	137
5.1.9	-	Indicador: Condições das salas de aula do Centro/Polo referentes à luminosidade.....	138
5.1.10	-	Indicador: Condições das salas de aula do Centro/Polo referentes à climatização.....	139

5.1.11	- Indicador: Condições das salas de aula do Centro/Polo referentes à acústica.....	140
5.1.12	- Indicador: Condições das salas de aula do Centro/Polo referentes ao mobiliário.....	141
5.1.13	- Indicador: Condições das salas de aula do Centro/Polo referentes às instalações elétricas.....	142
5.1.14	- Indicador: Condições dos laboratórios do Centro/Polo referentes ao espaço físico.....	143
5.1.15	- Indicador: Condições dos laboratórios do Centro/Polo referentes ao mobiliário.....	144
5.1.16	- Indicador: Condições dos laboratórios do Centro/Polo referentes aos equipamentos.....	145
5.1.17	- Indicador: Condições dos laboratórios do Centro/Polo referentes ao material necessário para as atividades.....	146
5.1.18	- Indicador: Condições da biblioteca do <i>Campus</i> /Centro/Polo referentes ao espaço físico.....	147
5.1.19	- Indicador: Condições da biblioteca do <i>Campus</i> /Centro/Polo referentes ao espaço para estudo.....	148
5.1.20	- Indicador: Condições da biblioteca do <i>Campus</i> /Centro/Polo referentes à climatização.....	149
5.1.21	- Indicador: Condições da biblioteca do <i>Campus</i> /Centro/Polo referentes ao mobiliário.....	150
5.1.22	- Indicador: Condições da biblioteca do <i>Campus</i> /Centro/Polo referentes à informatização.....	151
5.1.23	- Indicador: Condições da(s) cantina(s) do Centro/Polo referentes ao espaço físico.....	152



**LISTA DE FIGURAS**

Figura 1	- Notas contínuas atribuídas ao eixo Planejamento e Avaliação Institucional, por segmento e total, nas Autoavaliações Institucionais UEMA 2016, 2017 e 2018.....	27
Figura 2	- Notas contínuas atribuídas à dimensão Planejamento e Avaliação, por segmento e total, nas Autoavaliações Institucionais UEMA 2016, 2017 e 2018.....	28
Figura 3	- Notas contínuas atribuídas à utilização dos resultados dos processos avaliativos na revisão do planejamento e das ações para elevar os indicadores de qualidade da Instituição, por segmento e total, nas Autoavaliações Institucionais UEMA 2016, 2017 e 2018.....	29
Figura 4	- Notas contínuas atribuídas ao grau de satisfação referente à divulgação dos processos avaliativos da UEMA, por segmento e total, nas Autoavaliações Institucionais UEMA 2016, 2017 e 2018.....	30
Figura 5	- Notas contínuas atribuídas ao eixo Desenvolvimento Institucional, por segmento e total, nas Autoavaliações Institucionais UEMA 2016, 2017 e 2018.....	31
Figura 6	- Notas contínuas atribuídas à dimensão Missão e Plano de Desenvolvimento Institucional, por segmento e total, nas Autoavaliações Institucionais UEMA 2016, 2017 e 2018.....	32
Figura 7	- Notas contínuas atribuídas ao grau de coerência entre as atividades desenvolvidas pela UEMA e a sua missão institucional, por segmento e total, nas Autoavaliações Institucionais UEMA 2016, 2017 e 2018..	33
Figura 8	- Notas contínuas atribuídas ao conhecimento do Plano de Desenvolvimento Institucional - PDI/UEMA, por segmento e total, nas Autoavaliações Institucionais UEMA 2016, 2017 e 2018.....	34
Figura 9	- Notas contínuas atribuídas ao conhecimento do Plano de Gestão Anual - PGA/UEMA, por segmento e total, nas Autoavaliações Institucionais UEMA 2016, 2017 e 2018.....	35
Figura 10	- Notas contínuas atribuídas à dimensão Responsabilidade Social da Instituição, por segmento e total, nas Autoavaliações Institucionais UEMA 2016, 2017 e 2018.....	36
Figura 11	- Notas contínuas atribuídas às ações da UEMA referentes à política de inclusão social de pessoas com deficiência, por segmento e total, nas Autoavaliações Institucionais UEMA 2016, 2017 e 2018.....	37
Figura 12	- Notas contínuas atribuídas às ações da UEMA referentes à qualidade de vida da população local no que concerne à promoção	38

	da cidadania e inclusão social, por segmento e total, nas Autoavaliações Institucionais UEMA 2016, 2017 e 2018.....	
Figura 13	- Notas contínuas atribuídas às ações da UEMA referentes à promoção do desenvolvimento econômico local, por segmento e total, nas Autoavaliações Institucionais UEMA 2016, 2017 e 2018.....	39
Figura 14	- Notas contínuas atribuídas às ações da UEMA referentes à defesa do meio ambiente, por segmento e total, nas Autoavaliações Institucionais UEMA 2016, 2017 e 2018.....	40
Figura 15	- Notas contínuas atribuídas às ações da UEMA referentes à qualidade de vida da população local no quesito história, produção cultural e artística, por segmento e total, nas Autoavaliações Institucionais UEMA 2016, 2017 e 2018.....	41
Figura 16	- Notas contínuas atribuídas às ações da UEMA referentes à qualidade de vida da população local no quesito esporte e lazer, por segmento e total, nas Autoavaliações Institucionais UEMA 2016, 2017 e 2018..	42
Figura 17	- Notas contínuas atribuídas às ações da UEMA referentes à formação de profissionais destinados às necessidades do mercado de trabalho, por segmento e total, nas Autoavaliações Institucionais UEMA 2016, 2017 e 2018.....	43
Figura 18	- Notas contínuas atribuídas às ações da UEMA referentes à aplicação do conhecimento científico produzido e a transferência de tecnologia para a sociedade, por segmento e total, nas Autoavaliações Institucionais UEMA 2016, 2017 e 2018.....	44
Figura 19	- Notas contínuas atribuídas ao eixo Políticas Acadêmicas, por segmento e Total, nas Autoavaliações Institucionais UEMA 2016, 2017 e 2018.....	45
Figura 20	- Notas contínuas atribuídas à dimensão Políticas para o Ensino, a Pesquisa e a Extensão, por segmento e total, nas Autoavaliações Institucionais UEMA 2016, 2017 e 2018.....	46
Figura 21	- Notas contínuas atribuídas ao atendimento às demandas para participação em eventos externos, por segmento e total, nas Autoavaliações Institucionais UEMA 2016, 2017 e 2018.....	47
Figura 22	- Notas contínuas atribuídas ao grau de satisfação com o curso, por segmento e total, nas Autoavaliações Institucionais UEMA 2016, 2017 e 2018.....	48
Figura 23	- Notas contínuas atribuídas à organização da direção do curso, por segmento e total, nas Autoavaliações Institucionais UEMA 2016, 2017 e 2018.....	49

Figura 24	- Notas contínuas atribuídas ao conhecimento dos conceitos do Exame Nacional de Desempenho de Estudantes (ENADE), por segmento e total, nas Autoavaliações Institucionais UEMA 2016, 2017 e 2018.....	50
Figura 25	- Notas contínuas atribuídas às atividades acadêmicas desenvolvidas no curso referentes ao uso de recursos didáticos, por segmento e total, nas Autoavaliações Institucionais UEMA 2016, 2017 e 2018.....	51
Figura 26	- Notas contínuas atribuídas à interação entre cursos iguais dos diferentes Centros/Polos da Instituição, por segmento e total, nas Autoavaliações Institucionais UEMA 2016, 2017 e 2018.....	52
Figura 27	- Notas contínuas atribuídas à contribuição do projeto pedagógico do curso na formação do perfil profissional esperado pela sociedade, por segmento e total, nas Autoavaliações Institucionais UEMA 2016, 2017 e 2018.....	53
Figura 28	- Notas contínuas atribuídas à matriz curricular constante no projeto pedagógico do curso, por segmento e total, nas Autoavaliações Institucionais UEMA 2016, 2017 e 2018.....	54
Figura 29	- Notas contínuas atribuídas à metodologia trabalhada no projeto pedagógico do curso, por segmento e total, nas Autoavaliações Institucionais UEMA 2016, 2017 e 2018.....	55
Figura 30	- Notas contínuas atribuídas aos conteúdos abordados nas disciplinas em conformidade ao projeto pedagógico, por segmento e total, nas Autoavaliações Institucionais UEMA 2016, 2017 e 2018.....	56
Figura 31	- Notas contínuas atribuídas ao empenho do(a) diretor(a) do curso no desenvolvimento e na qualidade do curso, por segmento e total, nas Autoavaliações Institucionais UEMA 2016, 2017 e 2018.....	57
Figura 32	- Notas contínuas atribuídas aos conhecimentos administrativos e pedagógicos do(a) diretor(a) do curso, por segmento e total, nas Autoavaliações Institucionais UEMA 2016, 2017 e 2018.....	58
Figura 33	- Notas contínuas atribuídas à disponibilidade do(a) diretor(a) do curso para atendimento, por segmento e total, nas Autoavaliações Institucionais UEMA 2016, 2017 e 2018.....	59
Figura 34	- Notas contínuas atribuídas à busca de soluções pelo(a) diretor(a) do curso para os problemas surgidos no curso, por segmento e total, nas Autoavaliações Institucionais UEMA 2016, 2017 e 2018.....	60
Figura 35	- Notas contínuas atribuídas ao envolvimento em projeto acadêmico de ensino, por segmento e total, nas Autoavaliações Institucionais UEMA 2016, 2017 e 2018.....	61
Figura 36	- Notas contínuas atribuídas ao envolvimento em projeto acadêmico de pesquisa, por segmento e total, nas Autoavaliações Institucionais UEMA 2016, 2017 e 2018.....	62

	2018.....	
Figura 37	- Notas contínuas atribuídas ao envolvimento em projeto acadêmico de extensão, por segmento e total, nas Autoavaliações Institucionais UEMA 2016, 2017 e 2018.....	63
Figura 38	- Notas contínuas atribuídas às atividades de pesquisa na UEMA no que se refere aos meios de divulgação (eventos/publicações), por segmento e total, nas Autoavaliações Institucionais UEMA 2016, 2017 e 2018.....	64
Figura 39	- Notas contínuas atribuídas às atividades de pesquisa na UEMA no que se refere ao número de bolsas, por segmento e total, nas Autoavaliações Institucionais UEMA 2016, 2017 e 2018.....	65
Figura 40	- Notas contínuas atribuídas às atividades de pesquisa na UEMA no que se refere à quantidade de orientadores por discentes interessados em desenvolver projetos, por segmento e total, nas Autoavaliações Institucionais UEMA 2016, 2017 e 2018.....	66
Figura 41	- Notas contínuas atribuídas às atividades de pesquisa na UEMA no que se refere à infraestrutura física para o desenvolvimento dos projetos, por segmento e total, nas Autoavaliações Institucionais UEMA 2016, 2017 e 2018.....	67
Figura 42	- Notas contínuas atribuídas às atividades de pesquisa na UEMA no que se refere ao pessoal de apoio disponibilizado para o desenvolvimento dos projetos, por segmento e total, nas Autoavaliações Institucionais UEMA 2016, 2017 e 2018.....	68
Figura 43	- Notas contínuas atribuídas às atividades de pesquisa na UEMA no que se refere aos recursos financeiros disponibilizados para o desenvolvimento dos projetos, por segmento e total, nas Autoavaliações Institucionais UEMA 2016, 2017 e 2018.....	69
Figura 44	- Notas contínuas atribuídas às atividades de extensão na UEMA no que se refere à articulação com o ensino e a pesquisa, por segmento e total, nas Autoavaliações Institucionais UEMA 2016, 2017 e 2018..	70
Figura 45	- Notas contínuas atribuídas às atividades de extensão na UEMA no que se refere ao atendimento à comunidade local, por segmento e total, nas Autoavaliações Institucionais UEMA 2016, 2017 e 2018.....	71
Figura 46	- Notas contínuas atribuídas às atividades de extensão na UEMA no que se refere aos meios de divulgação (eventos/publicações), por segmento e total, nas Autoavaliações Institucionais UEMA 2016, 2017 e 2018.....	72
Figura 47	- Notas contínuas atribuídas às condições da biblioteca referentes ao atendimento, por segmento e total, nas Autoavaliações Institucionais UEMA 2016, 2017 e 2018.....	73

Figura 48	- Notas contínuas atribuídas às condições da biblioteca referentes ao acervo virtual, por segmento e total, nas Autoavaliações Institucionais UEMA 2016, 2017 e 2018.....	74
Figura 49	- Notas contínuas atribuídas às condições da biblioteca referentes à disponibilidade dos livros básicos recomendados na estrutura curricular do curso, por segmento e total, nas Autoavaliações Institucionais UEMA 2016, 2017 e 2018.....	75
Figura 50	- Notas contínuas atribuídas às condições da biblioteca referentes à disponibilidade de periódicos recomendados na estrutura curricular do curso, por segmento e total, nas Autoavaliações Institucionais UEMA 2016, 2017 e 2018.....	76
Figura 51	- Notas contínuas atribuídas à monitoria, por segmento e total, nas Autoavaliações Institucionais UEMA 2016, 2017 e 2018.....	77
Figura 52	- Notas contínuas atribuídas ao estágio obrigatório, por segmento e total, nas Autoavaliações Institucionais UEMA 2016, 2017 e 2018.....	78
Figura 53	- Notas contínuas atribuídas à dimensão Comunicação com a Sociedade, por segmento e total, nas Autoavaliações Institucionais UEMA 2016, 2017 e 2018.....	79
Figura 54	- Notas contínuas atribuídas ao conhecimento da comunidade externa referente às atividades desenvolvidas pela UEMA, por segmento e total, nas Autoavaliações Institucionais UEMA 2016, 2017 e 2018.....	80
Figura 55	- Notas contínuas atribuídas à frequência com que os meios de comunicação locais (TV, jornal, rádio, etc.) noticiam matérias que dizem respeito às atividades da UEMA, por segmento e total, nas Autoavaliações Institucionais UEMA 2016, 2017 e 2018	81
Figura 56	- Notas contínuas atribuídas ao serviço prestado pela ouvidoria da UEMA, por segmento e total, nas Autoavaliações Institucionais UEMA 2016, 2017 e 2018.....	82
Figura 57	- Notas contínuas atribuídas à qualidade dos conteúdos publicados na página da UEMA, por segmento e total, nas Autoavaliações Institucionais UEMA 2016, 2017 e 2018.....	83
Figura 58	- Notas contínuas atribuídas à qualidade dos conteúdos publicados no jornal da UEMA, por segmento e total, nas Autoavaliações Institucionais UEMA 2016, 2017 e 2018.....	84
Figura 59	- Notas contínuas atribuídas à qualidade dos conteúdos publicados nas mídias sociais da UEMA, por segmento e total, nas Autoavaliações Institucionais UEMA 2016, 2017 e 2018.....	85
Figura 60	- Notas contínuas atribuídas à dimensão Política de Atendimento aos Discentes, por segmento e total, nas Autoavaliações Institucionais UEMA 2016, 2017 e 2018.....	86

Figura 61	- Notas contínuas atribuídas à recepção aos calouros, por segmento e total, nas Autoavaliações Institucionais UEMA 2016, 2017 e 2018.....	87
Figura 62	- Notas contínuas atribuídas à concessão de bolsas, por segmento e total, nas Autoavaliações Institucionais UEMA 2016, 2017 e 2018.....	88
Figura 63	- Notas contínuas atribuídas aos recursos didáticos adaptados aos discentes com deficiência, por segmento e total, nas Autoavaliações Institucionais UEMA 2016, 2017 e 2018.....	89
Figura 64	- Notas contínuas atribuídas às ações que fortalecem a inclusão e permanência de discentes em situação econômica desfavorecida na UEMA, por segmento e total, nas Autoavaliações Institucionais UEMA 2016, 2017 e 2018.....	90
Figura 65	- Notas contínuas atribuídas ao serviço de seguro estudantil, por segmento e total, nas Autoavaliações Institucionais UEMA 2016, 2017 e 2018.....	91
Figura 66	- Notas contínuas atribuídas ao funcionamento do sistema SIGUEMA, por segmento e total, nas Autoavaliações Institucionais UEMA 2016, 2017 e 2018.....	92
Figura 67	- Notas contínuas atribuídas à organização das representações estudantis, por segmento e total, nas Autoavaliações Institucionais UEMA 2016, 2017 e 2018.....	93
Figura 68	- Notas contínuas atribuídas ao acompanhamento de egressos, por segmento e total, nas Autoavaliações Institucionais UEMA 2016, 2017 e 2018.....	94
Figura 69	- Notas contínuas atribuídas ao eixo Políticas de Gestão, por segmento e total, nas Autoavaliações Institucionais UEMA 2016, 2017 e 2018	95
Figura 70	- Notas contínuas atribuídas à dimensão Políticas de Pessoal, por segmento e total, nas Autoavaliações Institucionais UEMA 2016, 2017 e 2018.....	96
Figura 71	- Notas contínuas atribuídas à relação interpessoal no ambiente de trabalho, por segmento e total, nas Autoavaliações Institucionais UEMA 2016, 2017 e 2018.....	97
Figura 72	- Notas contínuas atribuídas ao atendimento da instituição às demandas para participação em eventos externos, por segmento e total, nas Autoavaliações Institucionais UEMA 2016, 2017 e 2018.....	98
Figura 73	- Notas contínuas atribuídas ao plano de cargos, carreiras e salários, por segmento e total, nas Autoavaliações Institucionais UEMA 2016, 2017 e 2018.....	99
Figura 74	- Notas contínuas atribuídas à clareza dos critérios para a progressão funcional, por segmento e total, nas Autoavaliações Institucionais	100

	UEMA	2016,	2017	e	
	2018.....				
Figura 75	- Notas contínuas atribuídas à efetividade dos critérios para a progressão funcional, por segmento e total, nas Autoavaliações Institucionais UEMA	2016,	2017	e	101
	2018.....				
Figura 76	- Notas contínuas atribuídas ao atendimento dos critérios para a progressão funcional, por segmento e total, nas Autoavaliações Institucionais UEMA	2016,	2017	e	102
	2018.....				
Figura 77	- Notas contínuas atribuídas ao grau de satisfação referente ao número de docentes para atender adequadamente às atividades do curso, por segmento e total, nas Autoavaliações Institucionais UEMA	2016,	2017	e	103
	2018.....				
Figura 78	- Notas contínuas atribuídas ao grau de satisfação referente ao número de servidores técnico-administrativos para atender adequadamente às atividades do curso, por segmento e total, nas Autoavaliações Institucionais UEMA	2016,	2017	e	104
	2018.....				
Figura 79	- Notas contínuas atribuídas à dimensão Organização e Gestão da Instituição, por segmento e total, nas Autoavaliações Institucionais UEMA	2016,	2017	e	105
	2018.....				
Figura 80	- Notas contínuas atribuídas ao conhecimento do Estatuto da UEMA, por segmento e total, nas Autoavaliações Institucionais UEMA	2016,	2017	e	106
	2018.....				
Figura 81	- Notas contínuas atribuídas ao conhecimento do Regimento da UEMA, por segmento e total, nas Autoavaliações Institucionais UEMA	2016,	2017	e	107
	2018.....				
Figura 82	- Notas contínuas atribuídas à tramitação de processos na instituição, por segmento e total, nas Autoavaliações Institucionais UEMA	2016,	2017	e	108
	2018.....				
Figura 83	- Notas contínuas atribuídas à composição dos colegiados superiores na instituição, por segmento e total, nas Autoavaliações Institucionais UEMA	2016,	2017	e	109
	2018.....				
Figura 84	- Notas contínuas atribuídas à atuação dos colegiados superiores na instituição, por segmento e total, nas Autoavaliações Institucionais UEMA	2016,	2017	e	110
	2018.....				
Figura 85	- Notas contínuas atribuídas à implementação das decisões colegiadas pela instituição, por segmento e total, nas Autoavaliações Institucionais UEMA	2016,	2017	e	111
	2018.....				
Figura 86	- Notas contínuas atribuídas à parceria da instituição com o setor público, por segmento e total, nas Autoavaliações Institucionais UEMA	2016,	2017	e	112
	2018.....				

Figura 87	- Notas contínuas atribuídas à parceria da instituição com o setor privado, por segmento e total, nas Autoavaliações Institucionais UEMA 2016, 2017 e 2018.....	113
Figura 88	- Notas contínuas atribuídas à agilidade na aquisição de materiais e equipamentos, por segmento e total, nas Autoavaliações Institucionais UEMA 2016, 2017 e 2018.....	114
Figura 89	- Notas contínuas atribuídas ao processo de comunicação interna da UEMA, por segmento e total, nas Autoavaliações Institucionais UEMA 2016, 2017 e 2018.....	115
Figura 90	- Notas contínuas atribuídas ao funcionamento do sistema SIGUEMA, por segmento e total, nas Autoavaliações Institucionais UEMA 2016, 2017 e 2018.....	116
Figura 91	- Notas contínuas atribuídas à qualidade dos serviços de limpeza interna, por segmento e total, nas Autoavaliações Institucionais UEMA 2016, 2017 e 2018.....	117
Figura 92	- Notas contínuas atribuídas à qualidade dos serviços de limpeza externa, por segmento e total, nas Autoavaliações Institucionais UEMA 2016, 2017 e 2018.....	118
Figura 93	- Notas contínuas atribuídas à qualidade dos serviços prestados pela vigilância, por segmento e total, nas Autoavaliações Institucionais UEMA 2016, 2017 e 2018.....	119
Figura 94	- Notas contínuas atribuídas à qualidade dos serviços prestados pela cantina, por segmento e total, nas Autoavaliações Institucionais UEMA 2016, 2017 e 2018.....	120
Figura 95	- Notas contínuas atribuídas à qualidade dos serviços prestados pela reprografia, por segmento e total, nas Autoavaliações Institucionais UEMA 2016, 2017 e 2018.....	121
Figura 96	- Notas contínuas atribuídas à dimensão Sustentabilidade Financeira, por segmento e total, nas Autoavaliações Institucionais UEMA 2016, 2017 e 2018.....	122
Figura 97	- Notas contínuas atribuídas ao volume de recursos financeiros para o desenvolvimento das atividades fins na instituição, por segmento e total, nas Autoavaliações Institucionais UEMA 2016, 2017 e 2018.....	123
Figura 98	- Notas contínuas atribuídas à eficiência da aplicação dos recursos financeiros na instituição, por segmento e total, nas Autoavaliações Institucionais UEMA 2016, 2017 e 2018.....	124
Figura 99	- Notas contínuas atribuídas à coerência do orçamento previsto para os programas de ensino, pesquisa, extensão e gestão com a proposta do PDI, por segmento e total, nas Autoavaliações Institucionais UEMA 2016, 2017 e 2018.....	125



	2018.....	
Figura 100	- Notas contínuas atribuídas à contribuição da(s) Fundação(ões) de apoio para o desenvolvimento das atividades de ensino, pesquisa e extensão, por segmento e total, nas Autoavaliações Institucionais UEMA 2016, 2017 e 2018.....	126
Figura 101	- Notas contínuas atribuídas à captação de recursos externos, por segmento e total, nas Autoavaliações Institucionais UEMA 2016, 2017 e 2018.....	127
Figura 102	- Notas contínuas atribuídas ao eixo Infraestrutura Física, por segmento e total, nas Autoavaliações Institucionais UEMA 2016, 2017 e 2018.....	128
Figura 103	- Notas contínuas atribuídas à dimensão Infraestrutura Física, por segmento e total, nas Autoavaliações Institucionais UEMA 2016, 2017 e 2018.....	129
Figura 104	- Notas contínuas atribuídas às condições do Centro/Polo referentes à adequação do espaço físico às necessidades da comunidade acadêmica, por segmento e total, nas Autoavaliações Institucionais UEMA 2016, 2017 e 2018.....	130
Figura 105	- Notas contínuas atribuídas às condições do Centro/Polo referentes à manutenção e conservação das instalações físicas, por segmento e total, nas Autoavaliações Institucionais UEMA 2016, 2017 e 2018.....	131
Figura 106	- Notas contínuas atribuídas às condições do Centro/Polo referentes à iluminação externa, por segmento e total, nas Autoavaliações Institucionais UEMA 2016, 2017 e 2018.....	132
Figura 107	- Notas contínuas atribuídas às condições do Centro/Polo referentes à internet da Instituição, por segmento e total, nas Autoavaliações Institucionais UEMA 2016, 2017 e 2018.....	133
Figura 108	- Notas contínuas atribuídas às condições de acessibilidade do Centro/Polo referentes à situação das rampas de acesso, por segmento e total, nas Autoavaliações Institucionais UEMA 2016, 2017 e 2018..	134
Figura 109	- Notas contínuas atribuídas às condições de acessibilidade do Centro/Polo referentes à situação dos banheiros adaptados, por segmento e total, nas Autoavaliações Institucionais UEMA 2016, 2017 e 2018.....	135
Figura 110	- Notas contínuas atribuídas às condições de acessibilidade do Centro/Polo referentes à situação dos bebedouros adaptados, por segmento e total, nas Autoavaliações Institucionais UEMA 2016, 2017 e 2018.....	136
Figura 111	- Notas contínuas atribuídas ao indicador condições das salas de aula do Centro/Polo referentes ao espaço físico, por segmento e total, nas Autoavaliações Institucionais UEMA 2016, 2017 e 2018.....	137

	2018.....	
Figura 112	- Notas contínuas atribuídas às condições das salas de aula do Centro/Polo referentes à luminosidade, por segmento e total, nas Autoavaliações Institucionais UEMA 2016, 2017 e 2018.....	138
Figura 113	- Notas contínuas atribuídas às condições das salas de aula do Centro/Polo referentes à climatização, por segmento e total, nas Autoavaliações Institucionais UEMA 2016, 2017 e 2018.....	139
Figura 114	- Notas contínuas atribuídas às condições das salas de aula do Centro/Polo referentes à acústica, por segmento e total, nas Autoavaliações Institucionais UEMA 2016, 2017 e 2018.....	140
Figura 115	- Notas contínuas atribuídas às condições das salas de aula do Centro/Polo referentes ao mobiliário, por segmento e total, nas Autoavaliações Institucionais UEMA 2016, 2017 e 2018.....	141
Figura 116	- Notas contínuas atribuídas às condições das salas de aula do Centro/Polo referentes às instalações elétricas, por segmento e total, nas Autoavaliações Institucionais UEMA 2016, 2017 e 2018.....	142
Figura 117	- Notas contínuas atribuídas às condições dos laboratórios do Centro/Polo referentes ao espaço físico, por segmento e total, nas Autoavaliações Institucionais UEMA 2016, 2017 e 2018.....	143
Figura 118	- Notas contínuas atribuídas às condições dos laboratórios do Centro/Polo referentes ao mobiliário, por segmento e total, nas Autoavaliações Institucionais UEMA 2016, 2017 e 2018.....	144
Figura 119	- Notas contínuas atribuídas às condições dos laboratórios do Centro/Polo referentes aos equipamentos, por segmento e total, nas Autoavaliações Institucionais UEMA 2016, 2017 e 2018.....	145
Figura 120	- Notas contínuas atribuídas às condições dos laboratórios do Centro/Polo referentes ao material necessário para as atividades, por segmento e total, nas Autoavaliações Institucionais UEMA 2016, 2017 e 2018.....	146
Figura 121	- Notas contínuas atribuídas às condições da biblioteca do <i>Campus</i> /Centro/Polo referentes ao espaço físico, por segmento e total, nas Autoavaliações Institucionais UEMA 2016, 2017 e 2018.....	147
Figura 122	- Notas contínuas atribuídas às condições da biblioteca do <i>Campus</i> /Centro/Polo referentes ao espaço para estudo, por segmento e total, nas Autoavaliações Institucionais UEMA 2016, 2017 e 2018..	148
Figura 123	- Notas contínuas atribuídas às condições da biblioteca do <i>Campus</i> /Centro/Polo referentes à climatização, por segmento e total, nas Autoavaliações Institucionais UEMA 2016, 2017 e 2018.....	149
Figura 124	- Notas contínuas atribuídas às condições da biblioteca do <i>Campus</i> /Centro/Polo referentes ao mobiliário, por segmento e total,	150

	nas Autoavaliações Institucionais UEMA 2016, 2017 e 2018.....	
Figura 125	Notas contínuas atribuídas às condições da biblioteca do <i>Campus</i> /Centro/Polo referentes à informatização, por segmento e total, nas Autoavaliações Institucionais UEMA 2016, 2017 e 2018.....	151
Figura 126 -	Notas contínuas atribuídas às condições da(s) cantina(s) do Centro/Polo referentes ao espaço físico, por segmento e total, nas Autoavaliações Institucionais UEMA 2016, 2017 e 2018.....	152

## APÊNDICE - RELATÓRIO DA AUTOAVALIAÇÃO INSTITUCIONAL UEMA - 2018

### LISTA DE TABELAS

Tabela 1	- Universo e participantes, por segmento e total, da Universidade Estadual do Maranhão na Autoavaliação Institucional UEMA 2018....	25
Tabela 2	- Notas contínuas e em faixas atribuídas aos eixos, dimensões e indicadores, por segmento e total, na Autoavaliação Institucional UEMA 2018.....	26
Tabela 3	- Notas contínuas e em faixas atribuídas ao eixo Planejamento e Avaliação Institucional, por segmento e total, na Autoavaliação Institucional UEMA 2018.....	27
Tabela 4	- Notas contínuas e em faixas atribuídas à dimensão Planejamento e Avaliação, por segmento e total, na Autoavaliação Institucional UEMA 2018.....	28
Tabela 5	- Notas contínuas e em faixas atribuídas à utilização dos resultados dos processos avaliativos na revisão do planejamento e das ações para elevar os indicadores de qualidade da Instituição, por segmento e total, na Autoavaliação Institucional UEMA 2018.....	29
Tabela 6	- Notas contínuas e em faixas atribuídas ao grau de satisfação referente à divulgação dos processos avaliativos da UEMA, por segmento e total, na Autoavaliação Institucional UEMA 2018.....	30
Tabela 7	- Notas contínuas e em faixas atribuídas ao eixo Desenvolvimento Institucional, por segmento e total, na Autoavaliação Institucional UEMA 2018.....	31
Tabela 8	- Notas contínuas e em faixas atribuídas à dimensão Missão e Plano de Desenvolvimento Institucional, por segmento e total, na Autoavaliação Institucional UEMA 2018.....	32
Tabela 9	- Notas contínuas e em faixas atribuídas ao grau de coerência entre as atividades desenvolvidas pela UEMA e a sua missão institucional, por segmento e total, na Autoavaliação Institucional UEMA 2018.....	33
Tabela 10	- Notas contínuas e em faixas atribuídas ao conhecimento do Plano de Desenvolvimento Institucional - PDI/UEMA, por segmento e total, na Autoavaliação Institucional UEMA 2018.....	34
Tabela 11	- Notas contínuas e em faixas atribuídas ao conhecimento do Plano de Gestão Anual - PGA/UEMA, por segmento e total, na Autoavaliação Institucional UEMA 2018.....	35
Tabela 12	- Notas contínuas e em faixas atribuídas à dimensão Responsabilidade Social da Instituição, por segmento e total, na Autoavaliação Institucional UEMA 2018.....	36
Tabela 13	- Notas contínuas e em faixas atribuídas às ações da UEMA referentes à política de inclusão social de pessoas com deficiência, por segmento e total, na Autoavaliação Institucional UEMA 2018.....	37
Tabela 14	- Notas contínuas e em faixas atribuídas às ações da UEMA referentes à qualidade de vida da população local no que concerne à promoção da cidadania e inclusão social, por segmento e total, na Autoavaliação Institucional UEMA	38

	2018.....	
Tabela 15	- Notas contínuas e em faixas atribuídas às ações da UEMA referentes à promoção do desenvolvimento econômico local, por segmento e total, na Autoavaliação Institucional UEMA 2018.....	39
Tabela 16	- Notas contínuas e em faixas atribuídas às ações da UEMA referentes à defesa do meio ambiente, por segmento e total, na Autoavaliação Institucional UEMA 2018.....	40
Tabela 17	- Notas contínuas e em faixas atribuídas às ações da UEMA referentes à qualidade de vida da população local no quesito história, produção cultural e artística, por segmento e total, na Autoavaliação Institucional UEMA 2018.....	41
Tabela 18	- Notas contínuas e em faixas atribuídas às ações da UEMA referentes à qualidade de vida da população local no quesito esporte e lazer, por segmento e total, na Autoavaliação Institucional UEMA 2018.....	42
Tabela 19	- Notas contínuas e em faixas atribuídas às ações da UEMA referentes à formação de profissionais destinados às necessidades do mercado de trabalho, por segmento e total, na Autoavaliação Institucional UEMA 2018.....	43
Tabela 20	- Notas contínuas e em faixas atribuídas às ações da UEMA referentes à aplicação do conhecimento científico produzido e a transferência de tecnologia para a sociedade, por segmento e total, na Autoavaliação Institucional UEMA 2018.....	44
Tabela 21	- Notas contínuas e em faixas atribuídas ao eixo Políticas Acadêmicas, por segmento e total, na Autoavaliação Institucional UEMA 2018.....	45
Tabela 22	- Notas contínuas e em faixas atribuídas à dimensão Políticas para o Ensino, a Pesquisa e a Extensão, por segmento e total, na Autoavaliação Institucional UEMA 2018.....	46
Tabela 23	- Notas contínuas e em faixas atribuídas ao atendimento às demandas para participação em eventos externos, por segmento e total, na Autoavaliação Institucional UEMA 2018.....	47
Tabela 24	- Notas contínuas e em faixas atribuídas ao grau de satisfação com o curso, por segmento e total, na Autoavaliação Institucional UEMA 2018.....	48
Tabela 25	- Notas contínuas e em faixas atribuídas à organização da direção do curso, por segmento e total, na Autoavaliação Institucional UEMA 2018.....	49
Tabela 26	- Notas contínuas e em faixas atribuídas ao conhecimento dos conceitos do Exame Nacional de Desempenho de Estudantes (ENADE), por segmento e total, na Autoavaliação Institucional UEMA 2018.....	50
Tabela 27	- Notas contínuas e em faixas atribuídas às atividades acadêmicas desenvolvidas no curso referentes ao uso de recursos didáticos, por segmento e total, na Autoavaliação Institucional UEMA 2018.....	51
Tabela 28	- Notas contínuas e em faixas atribuídas à interação entre cursos	52

	iguais dos diferentes Centros/Polos da Instituição, por segmento e total, na Autoavaliação Institucional UEMA 2018.....	
Tabela 29	- Notas contínuas e em faixas atribuídas à contribuição do projeto pedagógico do curso na formação do perfil profissional esperado pela sociedade, por segmento e total, na Autoavaliação Institucional UEMA 2018.....	53
Tabela 30	- Notas contínuas e em faixas atribuídas à matriz curricular constante no projeto pedagógico do curso, por segmento e total, na Autoavaliação Institucional UEMA 2018.....	54
Tabela 31	- Notas contínuas e em faixas atribuídas à metodologia trabalhada no projeto pedagógico do curso, por segmento e total, na Autoavaliação Institucional UEMA 2018.....	55
Tabela 32	- Notas contínuas e em faixas atribuídas aos conteúdos abordados nas disciplinas em conformidade ao projeto pedagógico, por segmento e total, na Autoavaliação Institucional UEMA 2018.....	56
Tabela 33	- Notas contínuas e em faixas atribuídas ao empenho do(a) diretor(a) do curso no desenvolvimento e na qualidade do curso, por segmento e total, na Autoavaliação Institucional UEMA 2018.....	57
Tabela 34	- Notas contínuas e em faixas atribuídas aos conhecimentos administrativos e pedagógicos do(a) diretor(a) do curso, por segmento e total, na Autoavaliação Institucional UEMA 2018.....	58
Tabela 35	- Notas contínuas e em faixas atribuídas à disponibilidade do(a) diretor(a) do curso para atendimento, por segmento e total, na Autoavaliação Institucional UEMA 2018.....	59
Tabela 36	- Notas contínuas e em faixas atribuídas à busca de soluções pelo(a) diretor(a) do curso para os problemas surgidos no curso, por segmento e total, na Autoavaliação Institucional UEMA 2018.....	60
Tabela 37	- Notas contínuas e em faixas atribuídas ao envolvimento em projeto acadêmico de ensino, por segmento e total, na Autoavaliação Institucional UEMA 2018.....	61
Tabela 38	- Notas contínuas e em faixas atribuídas ao envolvimento em projeto acadêmico de pesquisa, por segmento e total, na Autoavaliação Institucional UEMA 2018.....	62
Tabela 39	- Notas contínuas e em faixas atribuídas ao envolvimento em projeto acadêmico de extensão, por segmento e total, na Autoavaliação Institucional UEMA 2018.....	63
Tabela 40	- Notas contínuas e em faixas atribuídas às atividades de pesquisa na UEMA no que se refere aos meios de divulgação (eventos/publicações), por segmento e total, na Autoavaliação Institucional UEMA 2018.....	64
Tabela 41	- Notas contínuas e em faixas atribuídas às atividades de pesquisa na UEMA no que se refere ao número de bolsas, por segmento e total, na Autoavaliação Institucional UEMA 2018.....	65
Tabela 42	- Notas contínuas e em faixas atribuídas às atividades de pesquisa na UEMA no que se refere à quantidade de orientadores por discentes interessados em desenvolver projetos, por segmento e total, na Autoavaliação Institucional UEMA 2018.....	66

Tabela 43	- Notas contínuas e em faixas atribuídas às atividades de pesquisa na UEMA no que se refere à infraestrutura física para o desenvolvimento dos projetos, por segmento e total, na Autoavaliação Institucional UEMA 2018.....	67
Tabela 44	- Notas contínuas e em faixas atribuídas às atividades de pesquisa na UEMA no que se refere ao pessoal de apoio disponibilizado para o desenvolvimento dos projetos, por segmento e total, na Autoavaliação Institucional UEMA 2018.....	68
Tabela 45	- Notas contínuas e em faixas atribuídas às atividades de pesquisa na UEMA no que se refere aos recursos financeiros disponibilizados para o desenvolvimento dos projetos, por segmento e total, na Autoavaliação Institucional UEMA 2018.....	69
Tabela 46	- Notas contínuas e em faixas atribuídas às atividades de extensão na UEMA no que se refere à articulação com o ensino e a pesquisa, por segmento e total, na Autoavaliação Institucional UEMA 2018.....	70
Tabela 47	- Notas contínuas e em faixas atribuídas às atividades de extensão na UEMA no que se refere ao atendimento à comunidade local, por segmento e total, na Autoavaliação Institucional UEMA 2018.....	71
Tabela 48	- Notas contínuas e em faixas atribuídas às atividades de extensão na UEMA no que se refere aos meios de divulgação (eventos/publicações), por segmento e total, na Autoavaliação Institucional UEMA 2018.....	72
Tabela 49	- Notas contínuas e em faixas atribuídas às condições da biblioteca referentes ao atendimento, por segmento e total, na Autoavaliação Institucional UEMA 2018.....	73
Tabela 50	- Notas contínuas e em faixas atribuídas às condições da biblioteca referentes ao acervo virtual, por segmento e total, na Autoavaliação Institucional UEMA 2018.....	74
Tabela 51	- Notas contínuas e em faixas atribuídas às condições da biblioteca referentes à disponibilidade dos livros básicos recomendados na estrutura curricular do curso, por segmento e total, na Autoavaliação Institucional UEMA 2018.....	75
Tabela 52	- Notas contínuas e em faixas atribuídas às condições da biblioteca referentes à disponibilidade de periódicos recomendados na estrutura curricular do curso, por segmento e total, na Autoavaliação Institucional UEMA 2018.....	76
Tabela 53	- Notas contínuas e em faixas atribuídas à monitoria, por segmento e total, na Autoavaliação Institucional UEMA 2018.....	77
Tabela 54	- Notas contínuas e em faixas atribuídas ao estágio obrigatório, por segmento e total, na Autoavaliação Institucional UEMA 2018.....	78
Tabela 55	- Notas contínuas e em faixas atribuídas à dimensão Comunicação com a Sociedade, por segmento e total, na Autoavaliação Institucional UEMA 2018.....	79
Tabela 56	- Notas contínuas e em faixas atribuídas ao conhecimento da comunidade externa referente às atividades desenvolvidas pela UEMA, por segmento e total, na Autoavaliação Institucional UEMA	80

	2018.....	
Tabela 57	- Notas contínuas e em faixas atribuídas à frequência com que os meios de comunicação locais (TV, jornal, rádio, etc.) noticiam matérias que dizem respeito às atividades da UEMA, por segmento e total, na Autoavaliação Institucional UEMA 2018.....	81
Tabela 58	- Notas contínuas e em faixas atribuídas ao serviço prestado pela ouvidoria da UEMA, por segmento e total, na Autoavaliação Institucional UEMA 2018.....	82
Tabela 59	- Notas contínuas e em faixas atribuídas à qualidade dos conteúdos publicados na página da UEMA, por segmento e total, na Autoavaliação Institucional UEMA 2018.....	83
Tabela 60	- Notas contínuas e em faixas atribuídas à qualidade dos conteúdos publicados no jornal da UEMA, por segmento e total, na Autoavaliação Institucional UEMA 2018.....	84
Tabela 61	- Notas contínuas e em faixas atribuídas à qualidade dos conteúdos publicados nas mídias sociais da UEMA, por segmento e total, na Autoavaliação Institucional UEMA 2018.....	85
Tabela 62	- Notas contínuas e em faixas atribuídas à dimensão Política de Atendimento aos Discentes, por segmento e total, na Autoavaliação Institucional UEMA 2018.....	86
Tabela 63	- Notas contínuas e em faixas atribuídas à recepção aos calouros, por segmento e total, na Autoavaliação Institucional UEMA 2018.....	87
Tabela 64	- Notas contínuas e em faixas atribuídas à concessão de bolsas, por segmento e total, na Autoavaliação Institucional UEMA 2018.....	88
Tabela 65	- Notas contínuas e em faixas atribuídas aos recursos didáticos adaptados aos discentes com deficiência, por segmento e total, na Autoavaliação Institucional UEMA 2018.....	89
Tabela 66	- Notas contínuas e em faixas atribuídas às ações que fortalecem a inclusão e permanência de discentes em situação econômica desfavorecida na UEMA, por segmento e total, na Autoavaliação Institucional UEMA 2018.....	90
Tabela 67	- Notas contínuas e em faixas atribuídas ao serviço de seguro estudantil, por segmento e total, na Autoavaliação Institucional UEMA 2018.....	91
Tabela 68	- Notas contínuas e em faixas atribuídas ao funcionamento do sistema SIGUEMA, por segmento e total, na Autoavaliação Institucional UEMA 2018.....	92
Tabela 69	- Notas contínuas e em faixas atribuídas à organização das representações estudantis, por segmento e total, na Autoavaliação Institucional UEMA 2018.....	93
Tabela 70	- Notas contínuas e em faixas atribuídas ao acompanhamento de egressos, por segmento e total, na Autoavaliação Institucional UEMA 2018.....	94
Tabela 71	- Notas contínuas e em faixas atribuídas ao eixo Políticas de Gestão, por segmento e total, na Autoavaliação Institucional UEMA 2018.....	95
Tabela 72	- Notas contínuas e em faixas atribuídas à dimensão Políticas de Pessoal, por segmento e total, na Autoavaliação Institucional UEMA	96



	2018.....	
Tabela 73	- Notas contínuas e em faixas atribuídas à relação interpessoal no ambiente de trabalho, por segmento e total, na Autoavaliação Institucional UEMA 2018.....	97
Tabela 74	- Notas contínuas e em faixas atribuídas ao atendimento da instituição às demandas para participação em eventos externos, por segmento e total, na Autoavaliação Institucional UEMA 2018.....	98
Tabela 75	- Notas contínuas e em faixas atribuídas ao plano de cargos, carreiras e salários, por segmento e total, na Autoavaliação Institucional UEMA 2018.....	99
Tabela 76	- Notas contínuas e em faixas atribuídas à clareza dos critérios para a progressão funcional, por segmento e total, na Autoavaliação Institucional UEMA 2018.....	100
Tabela 77	- Notas contínuas e em faixas atribuídas à efetividade dos critérios para a progressão funcional, por segmento e total, na Autoavaliação Institucional UEMA 2018.....	101
Tabela 78	- Notas contínuas e em faixas atribuídas ao atendimento dos critérios para a progressão funcional, por segmento e total, na Autoavaliação Institucional UEMA 2018.....	102
Tabela 79	- Notas contínuas e em faixas atribuídas ao grau de satisfação referente ao número de docentes para atender adequadamente às atividades do curso, por segmento e total, na Autoavaliação Institucional UEMA 2018.....	103
Tabela 80	- Notas contínuas e em faixas atribuídas ao grau de satisfação referente ao número de servidores técnico-administrativos para atender adequadamente às atividades do curso, por segmento e total, na Autoavaliação Institucional UEMA 2018.....	104
Tabela 81	- Notas contínuas e em faixas atribuídas à dimensão Organização e Gestão da Instituição, por segmento e total, na Autoavaliação Institucional UEMA 2018.....	105
Tabela 82	- Notas contínuas e em faixas atribuídas ao conhecimento do Estatuto da UEMA, por segmento e total, na Autoavaliação Institucional UEMA 2018.....	106
Tabela 83	- Notas contínuas e em faixas atribuídas ao conhecimento do Regimento da UEMA, por segmento e total, na Autoavaliação Institucional UEMA 2018.....	107
Tabela 84	- Notas contínuas e em faixas atribuídas à tramitação de processos na instituição, por segmento e total, na Autoavaliação Institucional UEMA 2018.....	108
Tabela 85	- Notas contínuas e em faixas atribuídas à composição dos colegiados superiores na instituição, por segmento e total, na Autoavaliação Institucional UEMA 2018.....	109
Tabela 86	- Notas contínuas e em faixas atribuídas à atuação dos colegiados superiores na instituição, por segmento e total, na Autoavaliação Institucional UEMA 2018.....	110
Tabela 87	- Notas contínuas e em faixas atribuídas à implementação das decisões colegiadas pela instituição, por segmento e total, na Autoavaliação Institucional UEMA 2018.....	111

Tabela 88	- Notas contínuas e em faixas atribuídas à parceria da instituição com o setor público, por segmento e total, na Autoavaliação Institucional UEMA 2018.....	112
Tabela 89	- Notas contínuas e em faixas atribuídas à parceria da instituição com o setor privado, por segmento e total, na Autoavaliação Institucional UEMA 2018.....	113
Tabela 90	- Notas contínuas e em faixas atribuídas à agilidade na aquisição de materiais e equipamentos, por segmento e total, na Autoavaliação Institucional UEMA 2018.....	114
Tabela 91	- Notas contínuas e em faixas atribuídas ao processo de comunicação interna da UEMA, por segmento e total, na Autoavaliação Institucional UEMA 2018.....	115
Tabela 92	- Notas contínuas e em faixas atribuídas ao funcionamento do sistema SIGUEMA, por segmento e total, na Autoavaliação Institucional UEMA 2018.....	116
Tabela 93	- Notas contínuas e em faixas atribuídas à qualidade dos serviços de limpeza interna, por segmento e total, na Autoavaliação Institucional UEMA 2018.....	117
Tabela 94	- Notas contínuas e em faixas atribuídas à qualidade dos serviços de limpeza externa, por segmento e total, na Autoavaliação Institucional UEMA 2018.....	118
Tabela 95	- Notas contínuas e em faixas atribuídas à qualidade dos serviços prestados pela vigilância, por segmento e total, na Autoavaliação Institucional UEMA 2018.....	119
Tabela 96	- Notas contínuas e em faixas atribuídas à qualidade dos serviços prestados pela cantina, por segmento e total, na Autoavaliação Institucional UEMA 2018.....	120
Tabela 97	- Notas contínuas e em faixas atribuídas à qualidade dos serviços prestados pela reprografia, por segmento e total, na Autoavaliação Institucional UEMA 2018.....	121
Tabela 98	- Notas contínuas e em faixas atribuídas à dimensão Sustentabilidade Financeira, por segmento e total, na Autoavaliação Institucional UEMA 2018.....	122
Tabela 99	- Notas contínuas e em faixas atribuídas ao volume de recursos financeiros para o desenvolvimento das atividades fins na instituição, por segmento e total, na Autoavaliação Institucional UEMA 2018.....	123
Tabela 100	- Notas contínuas e em faixas atribuídas à eficiência da aplicação dos recursos financeiros na instituição, por segmento e total, na Autoavaliação Institucional UEMA 2018.....	124
Tabela 101	- Notas contínuas e em faixas atribuídas à coerência do orçamento previsto para os programas de ensino, pesquisa, extensão e gestão com a proposta do PDI, por segmento e total, na Autoavaliação Institucional UEMA 2018.....	125
Tabela 102	- Notas contínuas e em faixas atribuídas à contribuição da(s) Fundação(ões) de apoio para o desenvolvimento das atividades de ensino, pesquisa e extensão, por segmento e total, na Autoavaliação Institucional UEMA 2018.....	126
Tabela 103	- Notas contínuas e em faixas atribuídas à captação de recursos externos, por segmento e total, na Autoavaliação Institucional	127

	UEMA	
	2018.....	
Tabela 104	- Notas contínuas e em faixas atribuídas ao eixo Infraestrutura Física, por segmento e total, na Autoavaliação Institucional UEMA 2018.....	128
Tabela 105	- Notas contínuas e em faixas atribuídas à dimensão Infraestrutura Física, por segmento e total, na Autoavaliação Institucional UEMA 2018.....	129
Tabela 106	- Notas contínuas e em faixas atribuídas às condições do Centro/Polo referentes à adequação do espaço físico às necessidades da comunidade acadêmica, por segmento e total, na Autoavaliação Institucional UEMA 2018.....	130
Tabela 107	- Notas contínuas e em faixas atribuídas às condições do Centro/Polo referentes à manutenção e conservação das instalações físicas, por segmento e total, na Autoavaliação Institucional UEMA 2018.....	131
Tabela 108	- Notas contínuas e em faixas atribuídas às condições do Centro/Polo referentes à iluminação externa, por segmento e total, na Autoavaliação Institucional UEMA 2018.....	132
Tabela 109	- Notas contínuas e em faixas atribuídas às condições do Centro/Polo referentes à internet da Instituição, por segmento e total, na Autoavaliação Institucional UEMA 2018.....	133
Tabela 110	- Notas contínuas e em faixas atribuídas às condições de acessibilidade do Centro/Polo referentes à situação das rampas de acesso, por segmento e total, na Autoavaliação Institucional UEMA 2018.....	134
Tabela 111	- Notas contínuas e em faixas atribuídas às condições de acessibilidade do Centro/Polo referentes à situação dos banheiros adaptados, por segmento e total, na Autoavaliação Institucional UEMA 2018.....	135
Tabela 112	- Notas contínuas e em faixas atribuídas às condições de acessibilidade do Centro/Polo referentes à situação dos bebedouros adaptados, por segmento e total, na Autoavaliação Institucional UEMA 2018.....	136
Tabela 113	- Notas contínuas e em faixas atribuídas às condições das salas de aula do Centro/Polo referentes ao espaço físico, por segmento e total, na Autoavaliação Institucional UEMA 2018.....	137
Tabela 114	- Notas contínuas e em faixas atribuídas às condições das salas de aula do Centro/Polo referentes à luminosidade, por segmento e total, na Autoavaliação Institucional UEMA 2018.....	138
Tabela 115	- Notas contínuas e em faixas atribuídas às condições das salas de aula do Centro/Polo referentes à climatização, por segmento e total, na Autoavaliação Institucional UEMA 2018.....	139
Tabela 116	- Notas contínuas e em faixas atribuídas às condições das salas de aula do Centro/Polo referentes à acústica, por segmento e total, na Autoavaliação Institucional UEMA 2018.....	140
Tabela 117	- Notas contínuas e em faixas atribuídas às condições das salas de aula do Centro/Polo referentes ao mobiliário, por segmento e total, na Autoavaliação Institucional UEMA	141

	2018.....	
Tabela 118	- Notas contínuas e em faixas atribuídas às condições das salas de aula do Centro/Polo referentes às instalações elétricas, por segmento e total, na Autoavaliação Institucional UEMA 2018.....	142
Tabela 119	- Notas contínuas e em faixas atribuídas às condições dos laboratórios do Centro/Polo referentes ao espaço físico, por segmento e total, na Autoavaliação Institucional UEMA 2018.....	143
Tabela 120	- Notas contínuas e em faixas atribuídas às condições dos laboratórios do Centro/Polo referentes ao mobiliário, por segmento e total, na Autoavaliação Institucional UEMA 2018.....	144
Tabela 121	- Notas contínuas e em faixas atribuídas às condições dos laboratórios do Centro/Polo referentes aos equipamentos, por segmento e total, na Autoavaliação Institucional UEMA 2018.....	145
Tabela 122	- Notas contínuas e em faixas atribuídas às condições dos laboratórios do Centro/Polo referentes ao material necessário para as atividades, por segmento e total, na Autoavaliação Institucional UEMA 2018.....	146
Tabela 123	- Notas contínuas e em faixas atribuídas às condições da biblioteca do <i>Campus</i> /Centro/Polo referentes ao espaço físico, por segmento e total, na Autoavaliação Institucional UEMA 2018.....	147
Tabela 124	- Notas contínuas e em faixas atribuídas às condições da biblioteca do <i>Campus</i> /Centro/Polo referentes ao espaço para estudo, por segmento e total, na Autoavaliação Institucional UEMA 2018.....	148
Tabela 125	- Notas contínuas e em faixas atribuídas às condições da biblioteca do <i>Campus</i> /Centro/Polo referentes à climatização, por segmento e total, na Autoavaliação Institucional UEMA 2018.....	149
Tabela 126	- Notas contínuas e em faixas atribuídas às condições da biblioteca do <i>Campus</i> /Centro/Polo referentes ao mobiliário, por segmento e total, na Autoavaliação Institucional UEMA 2018.....	150
Tabela 127	- Notas contínuas e em faixas atribuídas às condições da biblioteca do <i>Campus</i> /Centro/Polo referentes à informatização, por segmento e total, na Autoavaliação Institucional UEMA 2018	151
Tabela 128	- Notas contínuas e em faixas atribuídas às condições da(s) cantina(s) do Centro/Polo referentes ao espaço físico, por segmento e total, na Autoavaliação Institucional UEMA 2018.....	152

## APRESENTAÇÃO

O relatório da Autoavaliação Institucional da Universidade Estadual do Maranhão 2018, na sua versão apresentada à Instituição e encaminhada ao INEP/MEC, em março de 2019, por razões apresentadas na plataforma de dados do sistema, não contemplou as informações coletadas junto aos diferentes segmentos da comunidade acadêmica. No entanto, a Comissão Própria de Avaliação - CPA/UEMA, juntamente com a Coordenação de Tecnologia de Informações e Comunicação - CTIs/UEMA, continuou os trabalhos pertinentes ao tratamento das informações coletadas, os quais possibilitaram a disponibilização dos dados constantes neste documento, assim como, em meio eletrônico, na página da CPA/UEMA, os concernentes aos Cursos e Centros de Ciências e de Estudos Superiores.

O desenvolvimento do trabalho abrangeu a comunidade acadêmica representada pelos segmentos: 1 - discentes graduação ensino presencial; 2 - discentes graduação ensino a distância; 3 - discentes graduação Programa Ensinar; 4 - discentes pós-graduação *lato sensu* presencial; 5 - discentes pós-graduação *stricto sensu*; 6 - docentes e 7 - servidores técnico-administrativos.

A aplicação dos instrumentos avaliativos foi realizada com a colaboração das Comissões Setoriais de Avaliação constituídas nos Centros de Ciências e de Estudos Superiores e, nos casos de inexistência dessas, com o auxílio dos respectivos Diretores(as) dos Centros. A coleta dos dados ocorreu no período de 25 de outubro a 7 de novembro de 2018. O processo de amostragem utilizado fundamentou-se na voluntariedade dos membros da comunidade acadêmica para responderem o instrumento da pesquisa.

Os instrumentos avaliativos foram constituídos por questões fechadas, abrangendo os 5 eixos e distribuídas nas 10 dimensões que atendem às exigências apresentadas no art. 3º da Lei nº 10.861 de 14 de abril de 2004: Dimensão 1 - Missão e Plano de Desenvolvimento Institucional; Dimensão 2 - Políticas para o Ensino, a Pesquisa e a Extensão; Dimensão 3 - Responsabilidade Social da Instituição; Dimensão 4 - Comunicação com a Sociedade; Dimensão 5 - Políticas de Pessoal; Dimensão 6 - Organização e Gestão da Instituição; Dimensão 7 - Infraestrutura Física; Dimensão 8 - Planejamento e Avaliação; Dimensão 9 - Política de Atendimento aos Discentes; Dimensão 10 - Sustentabilidade Financeira.

As notas imputadas aos eixos, dimensões e indicadores estão expressas de forma contínua e em faixa que podem assumir valores de 1 (um) a 5 (cinco). As notas contínuas

originam-se a partir do número de respostas correspondentes às notas atribuídas pelos componentes da comunidade acadêmica nas Autoavaliações Institucionais, sendo obtidas, conforme fórmula apresentada abaixo:

$$NOTA = \frac{\sum_{i=1}^5 Xi * Ci}{\sum_{i=1}^5 Xi}$$

Em que:

Xi: número de respostas atribuídas a cada conceito

Ci: conceitos (nota 1 = peso 1; nota 2 = peso 2; nota 3 = peso 3; nota 4 = peso 4 e nota 5 = peso 5).

As notas em faixas (NF) são originadas, a partir da conversão das notas contínuas (NC). Para transformar a nota contínua em faixas, obedeceu-se aos intervalos:  $1,000 \leq NC < 1,800$ ;  $1,800 \leq NC < 2,600$ ;  $2,600 \leq NC < 3,400$ ;  $3,400 \leq NC < 4,200$ ;  $4,200 \leq NC \leq 5,000$ , representando as notas em faixa iguais a 1, 2, 3, 4 e 5, respectivamente.

O diagnóstico realizado permitiu observar a participação e a percepção da comunidade acadêmica no processo da Autoavaliação Institucional 2018. Ressalte-se que as informações apresentadas não retratam a sua exatidão, necessitando-se, conseqüentemente, de uma descrição qualitativa para confirmação. As notas obtidas devem ser interpretadas como sinalizadoras dos objetivos a serem estabelecidos pela instituição na busca da excelência em suas atividades.

A autoavaliação institucional, representada pelas avaliações internas e externas, garante os subsídios à gestão para exercer suas atribuições com segurança e autonomia. Nesse sentido, em especial no processo de autoavaliação, o envolvimento de toda a comunidade acadêmica é fundamental para dar legitimidade ao processo com conseqüente fortalecimento e valorização, de modo que seja permitido identificar os rumos a serem seguidos, entender a razão dos pontos frágeis e distinguir as ações positivas merecedoras de continuidade.

A análise da Tabela 1, referente ao universo e aos participantes, por segmento e total, na autoavaliação institucional UEMA 2018, evidencia que do total de 22.620 indivíduos da comunidade acadêmica, 6.631 participaram do processo avaliatório, correspondendo, em termos percentuais, a uma participação de 29,31%. Observa-se, ainda, que docentes e técnico-administrativos apresentaram, respectivamente, índices de participação acima da média dos demais segmentos: 1 de cada 1,85 docentes e 1 de cada 2,25 técnico-administrativos responderam os questionários.

**Tabela 1** - Universo e participantes, por segmento e total, da Universidade Estadual do Maranhão na Autoavaliação Institucional UEMA 2018

Segmento	Universo <sup>1</sup>	Participantes <sup>2</sup>	
	Nº	Nº	%
<b>Discentes Graduação</b>	19.977	5.594	28,00
• Discentes Educação Presencial	12.267	3.760	30,65
• Discentes Educação a Distância	4.808	1.314	27,33
• Discentes Programa Ensinar	2.902	520	17,92
<b>Discentes Pós-Graduação</b>	863	135	15,64
• Discentes <i>Lato Sensu</i>	452	12	2,65
• Discentes <i>Stricto Sensu</i>	411	123	29,93
<b>Docentes</b>	1.186	638	53,79
<b>Técnico-Administrativos</b>	594	264	44,44
<b>Total</b>	<b>22.620</b>	<b>6.631</b>	<b>29,31</b>

<sup>1</sup> representa a totalidade dos indivíduos da comunidade acadêmica e <sup>2</sup> representa, em número absoluto e em termos percentuais, a totalidade dos indivíduos que participaram da Autoavaliação

Fonte: Elaboração própria a partir dos resultados da Autoavaliação Institucional UEMA 2018

Convém ressaltar que a Comissão Própria de Avaliação da Universidade Estadual do Maranhão vem alcançando, ao longo do desenvolvimento de suas atividades, resultados satisfatórios no que diz respeito ao reconhecimento, por parte da comunidade acadêmica, da importância da autoavaliação institucional, bem como no tocante ao índice de participação dos indivíduos no processo avaliatório. Entretanto, ainda é notória a necessidade de maior sensibilização dos componentes dos segmentos acadêmicos, em geral, e dos gestores de todas as unidades administrativas, em especial, com vistas ao incremento, em termos qualitativos e quantitativos, na participação e envolvimento, no processo avaliatório, de todos os que fazem a UEMA. Ressalte-se, ainda, a imprescindibilidade de proceder-se ao realinhamento constante entre os resultados dos processos avaliatórios e os diversos instrumentos de planejamento, abrangendo os Planejamentos de Gestão Anual (PGAs) e o Plano de Desenvolvimento Institucional (PDI).

As notas, contínua e em faixa, pertinentes aos eixos, dimensões e indicadores, na contextualização geral, estão demonstradas na Tabela 2. Os valores alcançados, no que diz respeito às notas pelos diferentes segmentos da comunidade acadêmica na Autoavaliação Institucional 2018, observadas entre as faixas 3 e 4, configuram um nível de satisfação de regular a bom. As notas, contínua e em faixa, no total, foram de 3,436 e 4, respectivamente. À exceção dos segmentos “discentes graduação educação presencial” e “discentes pós-

graduação *lato sensu*”, os demais participantes do processo avaliatório obtiveram notas médias acima da nota média geral.

**Tabela 2** - Notas contínuas e em faixas atribuídas aos eixos, dimensões e indicadores, por segmento e total, na Autoavaliação Institucional UEMA 2018

Segmento	Notas (1 - 5)	
	Contínua	Faixa
<b>Discentes Graduação</b>	3,422	4
• Discentes Educação Presencial	3,340	3
• Discentes Educação a Distância	3,576	4
• Discentes Programa Ensinar	3,627	4
<b>Discentes Pós-Graduação</b>	3,441	4
• Discentes <i>Lato Sensu</i>	3,108	3
• Discentes <i>Stricto Sensu</i>	3,474	4
<b>Docentes</b>	3,501	4
<b>Técnico-Administrativos</b>	3,749	4
<b>Total</b>	<b>3,436</b>	<b>4</b>

Fonte: Elaboração própria a partir dos resultados da Autoavaliação Institucional UEMA 2018

As tabelas de 3 a 128 e as figuras de 1 a 126, apresentadas a seguir, expressam as notas contínuas e em faixas dos eixos, dimensões e indicadores obtidas a partir das informações coletadas junto aos diferentes segmentos da comunidade acadêmica na Autoavaliação Institucional da UEMA 2018.



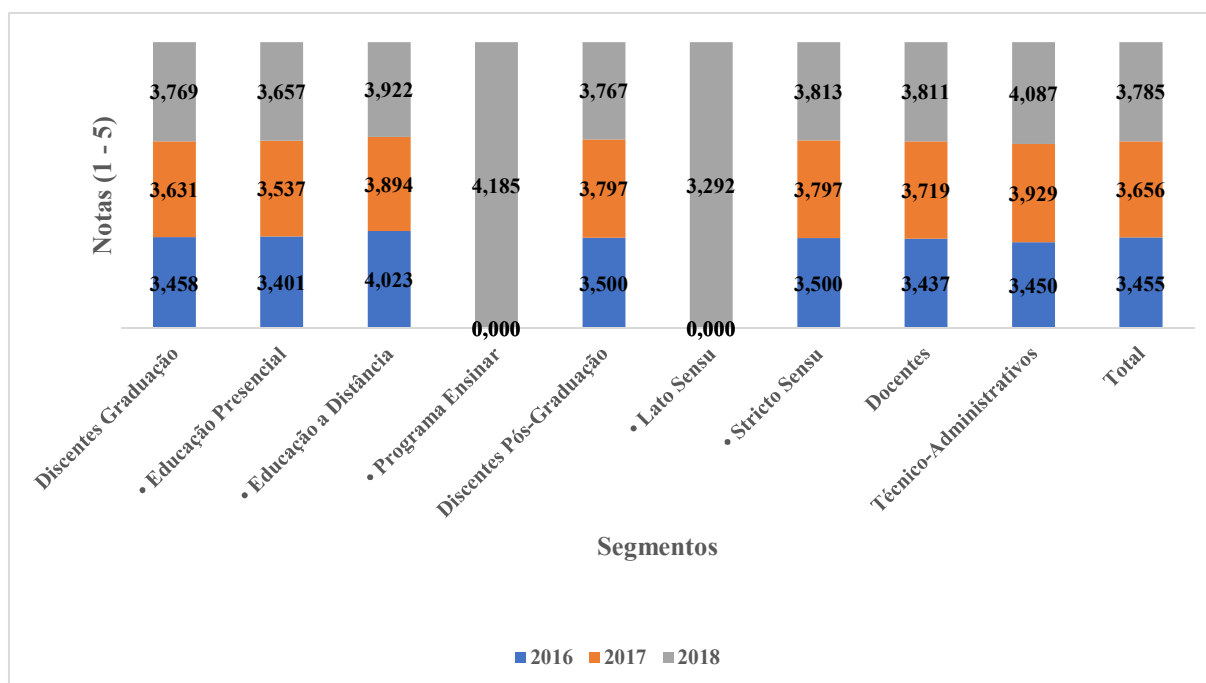
## 1 - Eixo: Planejamento e Avaliação Institucional

**Tabela 3** - Notas contínuas e em faixas atribuídas ao eixo Planejamento e Avaliação Institucional, por segmento e total, na Autoavaliação Institucional UEMA 2018

Segmento	Notas (1 - 5)	
	Contínua	Faixa
<b>Discentes Graduação</b>	3,769	4
• Discentes Educação Presencial	3,657	4
• Discentes Educação a Distância	3,922	4
• Discentes Programa Ensinar	4,185	4
<b>Discentes Pós-Graduação</b>	3,767	4
• Discentes <i>Lato Sensu</i>	3,292	3
• Discentes <i>Stricto Sensu</i>	3,813	4
<b>Docentes</b>	3,811	4
<b>Técnico-Administrativos</b>	4,087	4
<b>Total</b>	<b>3,785</b>	<b>4</b>

Fonte: Elaboração própria a partir dos resultados da Autoavaliação Institucional UEMA 2018

**Figura 1** - Notas contínuas atribuídas ao eixo Planejamento e Avaliação Institucional, por segmento e total, nas Autoavaliações Institucionais UEMA 2016, 2017 e 2018



Fonte: Elaboração própria a partir dos resultados da Autoavaliação Institucional UEMA 2018

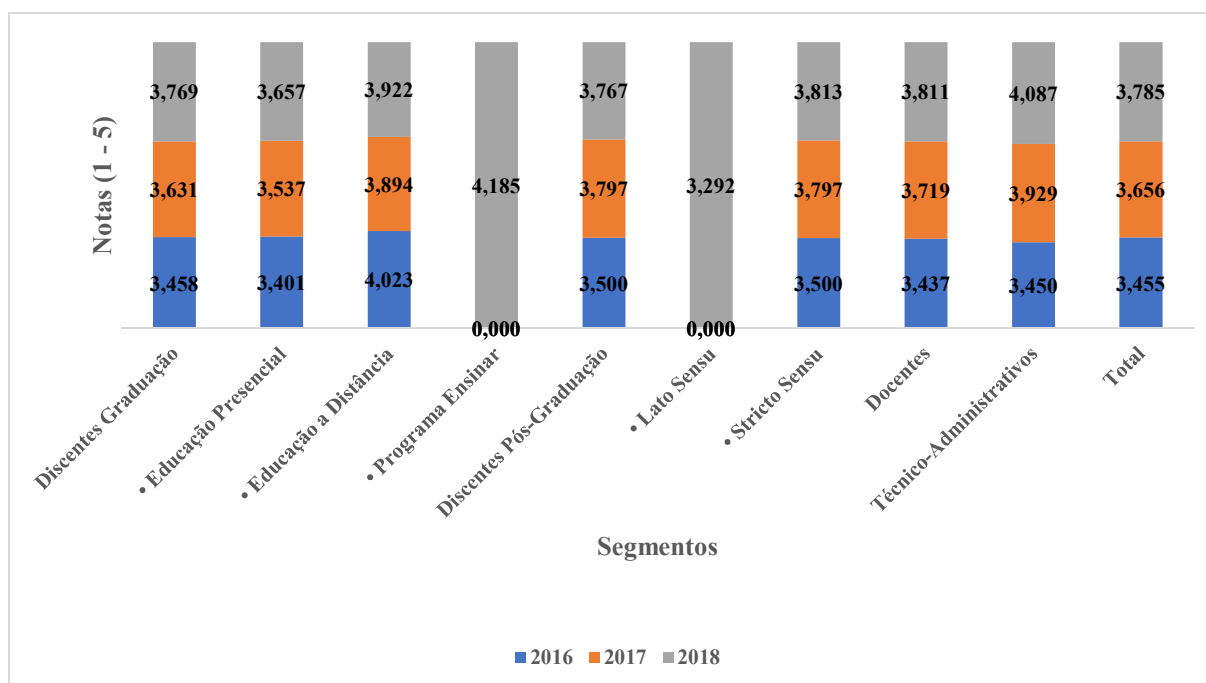
## 1.1 - Dimensão: Planejamento e Avaliação

**Tabela 4** - Notas contínuas e em faixas atribuídas à dimensão Planejamento e Avaliação, por segmento e total, na Autoavaliação Institucional UEMA 2018

Segmento	Notas (1 - 5)	
	Contínua	Faixa
<b>Discentes Graduação</b>	3,769	4
• Discentes Educação Presencial	3,657	4
• Discentes Educação a Distância	3,922	4
• Discentes Programa Ensinar	4,185	4
<b>Discentes Pós-Graduação</b>	3,767	4
• Discentes <i>Lato Sensu</i>	3,292	3
• Discentes <i>Stricto Sensu</i>	3,813	4
<b>Docentes</b>	3,811	4
<b>Técnico-Administrativos</b>	4,087	4
<b>Total</b>	<b>3,785</b>	<b>4</b>

Fonte: Elaboração própria a partir dos resultados da Autoavaliação Institucional UEMA 2018

**Figura 2** - Notas contínuas atribuídas à dimensão Planejamento e Avaliação, por segmento e total, nas Autoavaliações Institucionais UEMA 2016, 2017 e 2018



Fonte: Elaboração própria a partir dos resultados da Autoavaliação Institucional UEMA 2018

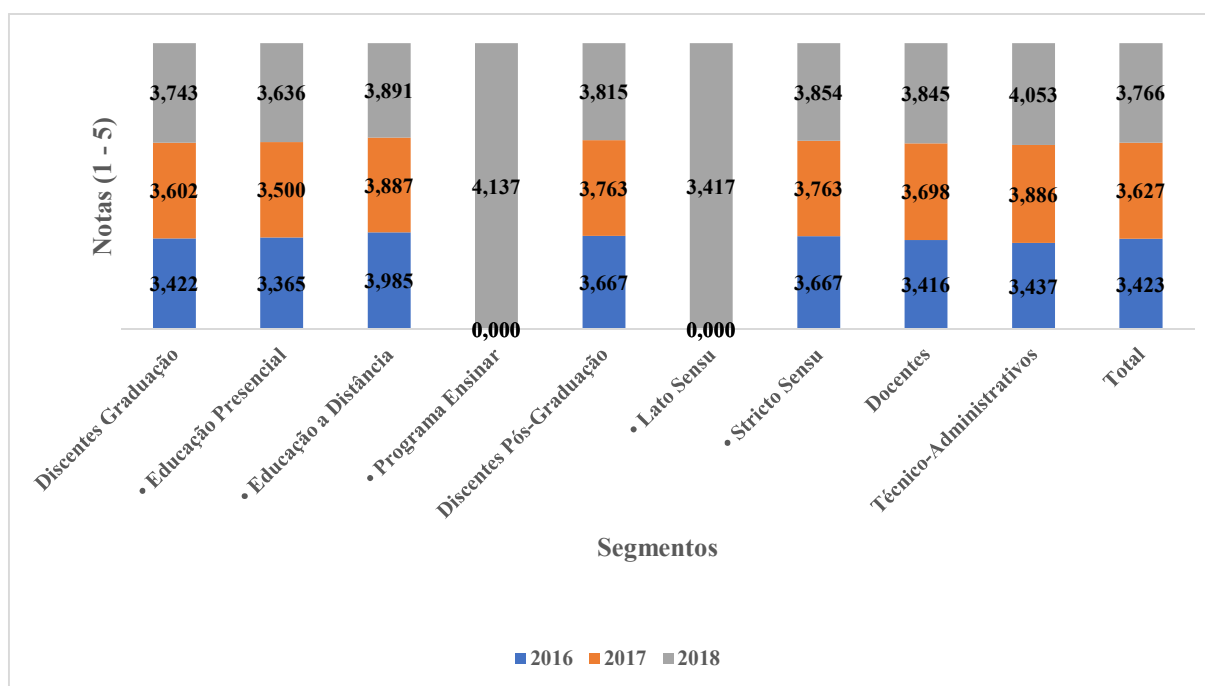
### 1.1.1 - Indicador: Utilização dos resultados dos processos avaliativos na revisão do planejamento e das ações para elevar os indicadores de qualidade da Instituição

**Tabela 5** - Notas contínuas e em faixas atribuídas à utilização dos resultados dos processos avaliativos na revisão do planejamento e das ações para elevar os indicadores de qualidade da Instituição, por segmento e total, na Autoavaliação Institucional UEMA 2018

Segmento	Notas (1 - 5)	
	Contínua	Faixa
<b>Discentes Graduação</b>	3,743	4
• Discentes Educação Presencial	3,636	4
• Discentes Educação a Distância	3,891	4
• Discentes Programa Ensinar	4,137	4
<b>Discentes Pós-Graduação</b>	3,815	4
• Discentes <i>Lato Sensu</i>	3,417	4
• Discentes <i>Stricto Sensu</i>	3,854	4
<b>Docentes</b>	3,845	4
<b>Técnico-Administrativos</b>	4,053	4
<b>Total</b>	<b>3,766</b>	<b>4</b>

Fonte: Elaboração própria a partir dos resultados da Autoavaliação Institucional UEMA 2018

**Figura 3** - Notas contínuas atribuídas à utilização dos resultados dos processos avaliativos na revisão do planejamento e das ações para elevar os indicadores de qualidade da Instituição, por segmento e total, nas Autoavaliações Institucionais UEMA 2016, 2017 e 2018



Fonte: Elaboração própria a partir dos resultados da Autoavaliação Institucional UEMA 2018

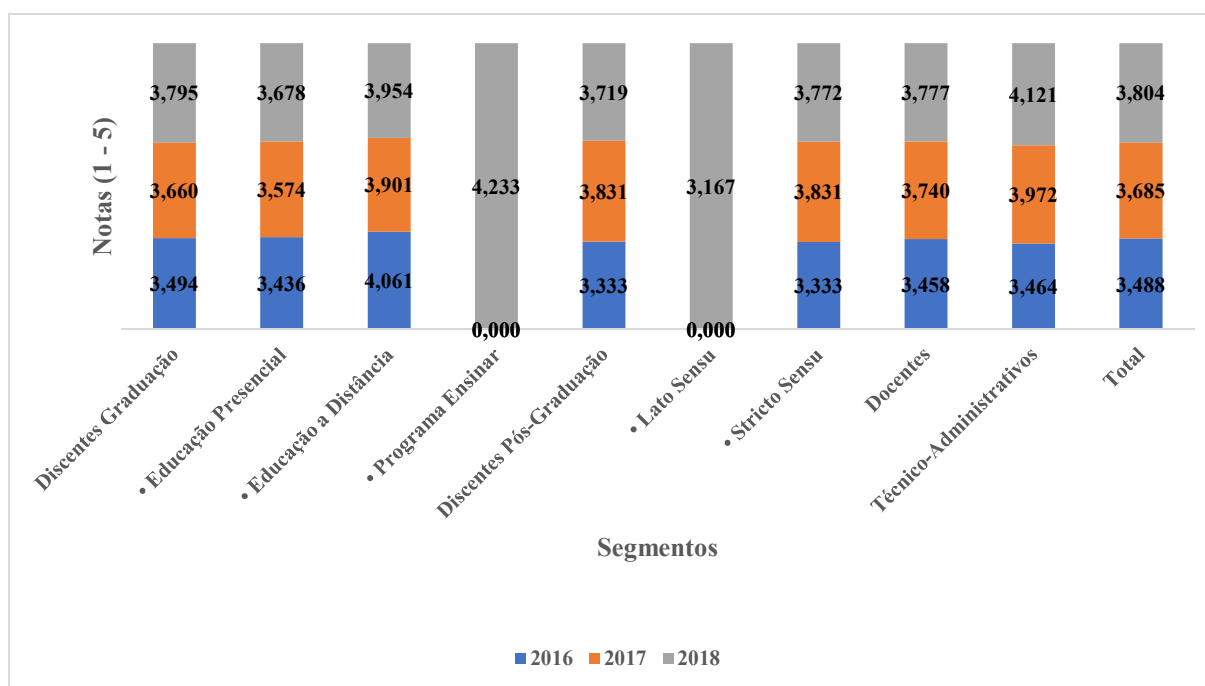
## 1.1.2 - Indicador: Grau de satisfação referente à divulgação dos processos avaliativos da UEMA

**Tabela 6** - Notas contínuas e em faixas atribuídas ao grau de satisfação referente à divulgação dos processos avaliativos da UEMA, por segmento e total, na Autoavaliação Institucional UEMA 2018

Segmento	Notas (1 - 5)	
	Contínua	Faixa
<b>Discentes Graduação</b>	3,795	4
• Discentes Educação Presencial	3,678	4
• Discentes Educação a Distância	3,954	4
• Discentes Programa Ensinar	4,233	5
<b>Discentes Pós-Graduação</b>	3,719	4
• Discentes <i>Lato Sensu</i>	3,167	3
• Discentes <i>Stricto Sensu</i>	3,772	4
<b>Docentes</b>	3,777	4
<b>Técnico-Administrativos</b>	4,121	4
<b>Total</b>	<b>3,804</b>	<b>4</b>

Fonte: Elaboração própria a partir dos resultados da Autoavaliação Institucional UEMA 2018

**Figura 4** - Notas contínuas atribuídas ao grau de satisfação referente à divulgação dos processos avaliativos da UEMA, por segmento e total, nas Autoavaliações Institucionais UEMA 2016, 2017 e 2018



Fonte: Elaboração própria a partir dos resultados da Autoavaliação Institucional UEMA 2018

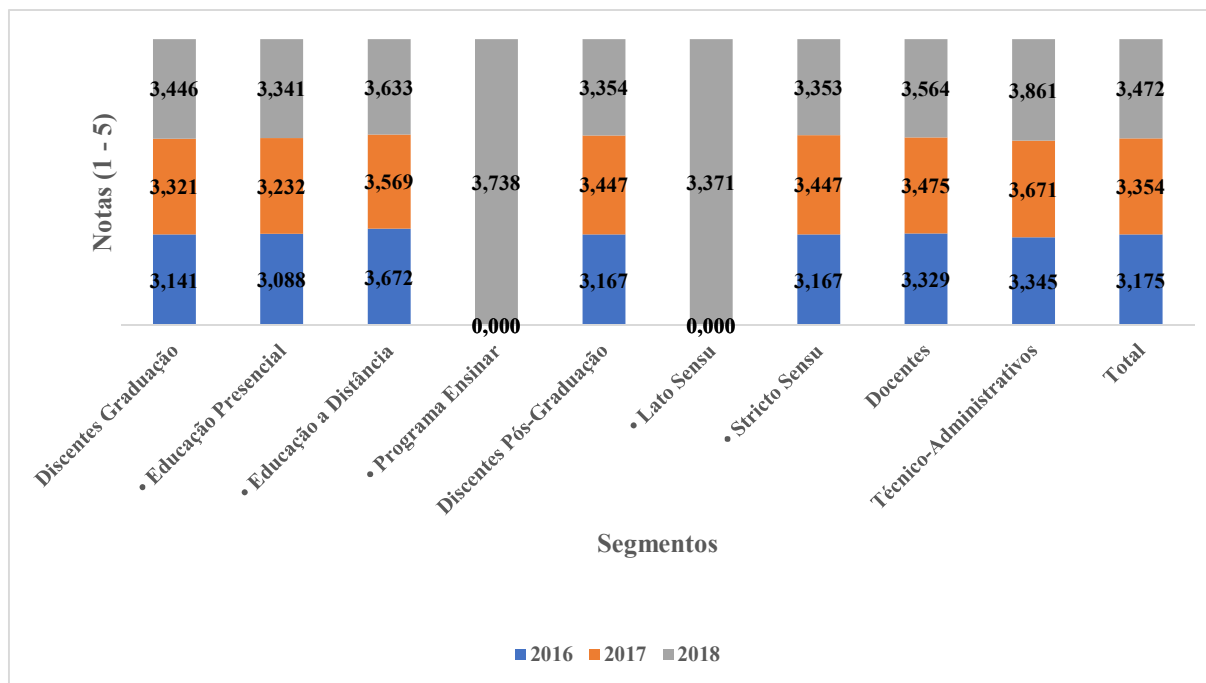
## 2 - Eixo: Desenvolvimento Institucional

**Tabela 7** - Notas contínuas e em faixas atribuídas ao eixo Desenvolvimento Institucional, por segmento e total, na Autoavaliação Institucional UEMA 2018

Segmento	Notas (1 - 5)	
	Contínua	Faixa
<b>Discentes Graduação</b>	3,446	4
• Discentes Educação Presencial	3,341	3
• Discentes Educação a Distância	3,633	4
• Discentes Programa Ensinar	3,738	4
<b>Discentes Pós-Graduação</b>	3,354	3
• Discentes <i>Lato Sensu</i>	3,371	3
• Discentes <i>Stricto Sensu</i>	3,353	3
<b>Docentes</b>	3,564	4
<b>Técnico-Administrativos</b>	3,861	4
<b>Total</b>	<b>3,472</b>	<b>4</b>

Fonte: Elaboração própria a partir dos resultados da Autoavaliação Institucional UEMA 2018

**Figura 5** - Notas contínuas atribuídas ao eixo Desenvolvimento Institucional, por segmento e total, nas Autoavaliações Institucionais UEMA 2016, 2017 e 2018



Fonte: Elaboração própria a partir dos resultados da Autoavaliação Institucional UEMA 2018

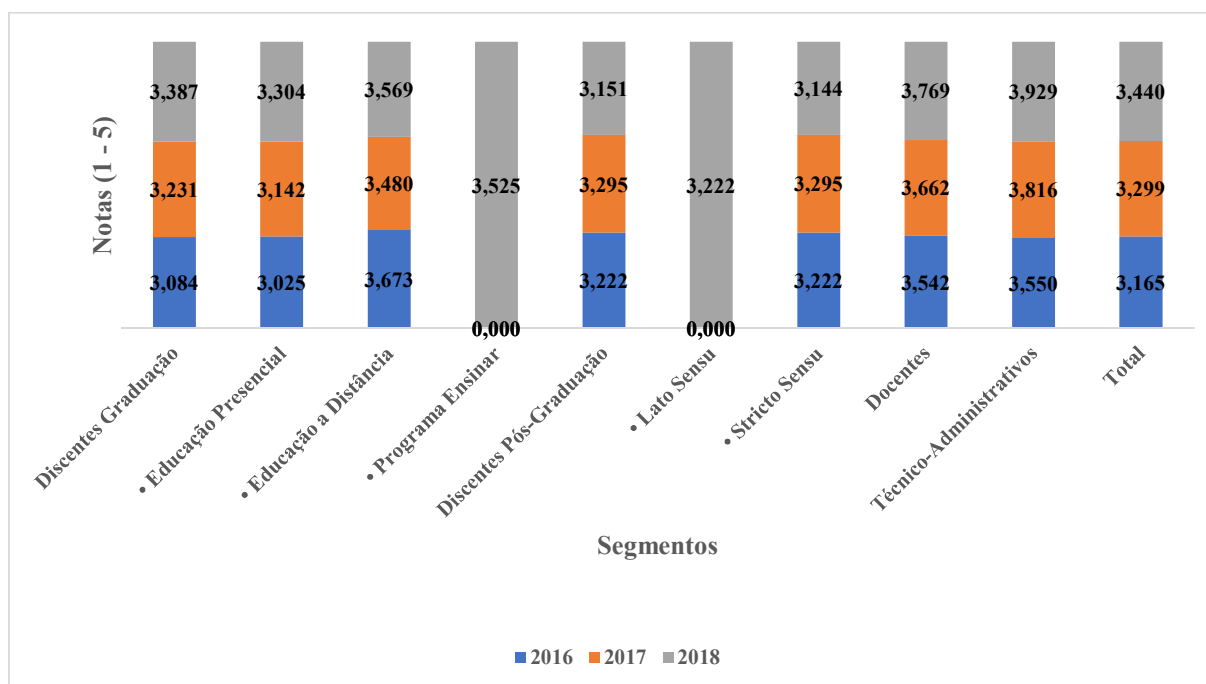
## 2.1 - Dimensão: Missão e Plano de Desenvolvimento Institucional

**Tabela 8** - Notas contínuas e em faixas atribuídas à dimensão Missão e Plano de Desenvolvimento Institucional, por segmento e total, na Autoavaliação Institucional UEMA 2018

Segmento	Notas (1 - 5)	
	Contínua	Faixa
<b>Discentes Graduação</b>	3,387	3
• Discentes Educação Presencial	3,304	3
• Discentes Educação a Distância	3,569	4
• Discentes Programa Ensinar	3,525	4
<b>Discentes Pós-Graduação</b>	3,151	3
• Discentes <i>Lato Sensu</i>	3,222	3
• Discentes <i>Stricto Sensu</i>	3,144	3
<b>Docentes</b>	3,769	4
<b>Técnico-Administrativos</b>	3,929	4
<b>Total</b>	<b>3,440</b>	<b>4</b>

Fonte: Elaboração própria a partir dos resultados da Autoavaliação Institucional UEMA 2018

**Figura 6** - Notas contínuas atribuídas à dimensão Missão e Plano de Desenvolvimento Institucional, por segmento e total, nas Autoavaliações Institucionais UEMA 2016, 2017 e 2018



Fonte: Elaboração própria a partir dos resultados da Autoavaliação Institucional UEMA 2018

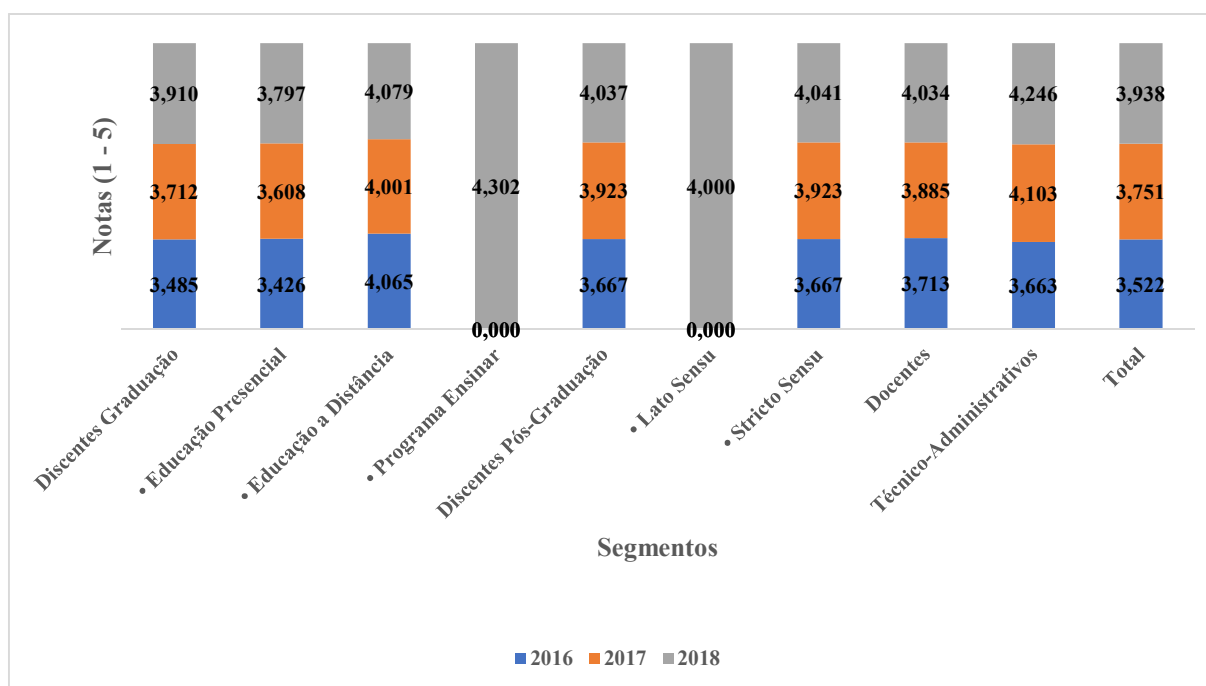
## 2.1.1 - Indicador: Grau de coerência entre as atividades desenvolvidas pela UEMA e a sua missão institucional

**Tabela 9** - Notas contínuas e em faixas atribuídas ao grau de coerência entre as atividades desenvolvidas pela UEMA e a sua missão institucional, por segmento e total, na Autoavaliação Institucional UEMA 2018

Segmento	Notas (1 - 5)	
	Contínua	Faixa
<b>Discentes Graduação</b>	3,910	4
• Discentes Educação Presencial	3,797	4
• Discentes Educação a Distância	4,079	4
• Discentes Programa Ensinar	4,302	5
<b>Discentes Pós-Graduação</b>	4,037	4
• Discentes <i>Lato Sensu</i>	4,000	4
• Discentes <i>Stricto Sensu</i>	4,041	4
<b>Docentes</b>	4,034	4
<b>Técnico-Administrativos</b>	4,246	5
<b>Total</b>	<b>3,938</b>	<b>4</b>

Fonte: Elaboração própria a partir dos resultados da Autoavaliação Institucional UEMA 2018

**Figura 7** - Notas contínuas atribuídas ao grau de coerência entre as atividades desenvolvidas pela UEMA e a sua missão institucional, por segmento e total, nas Autoavaliações Institucionais UEMA 2016, 2017 e 2018



Fonte: Elaboração própria a partir dos resultados da Autoavaliação Institucional UEMA 2018

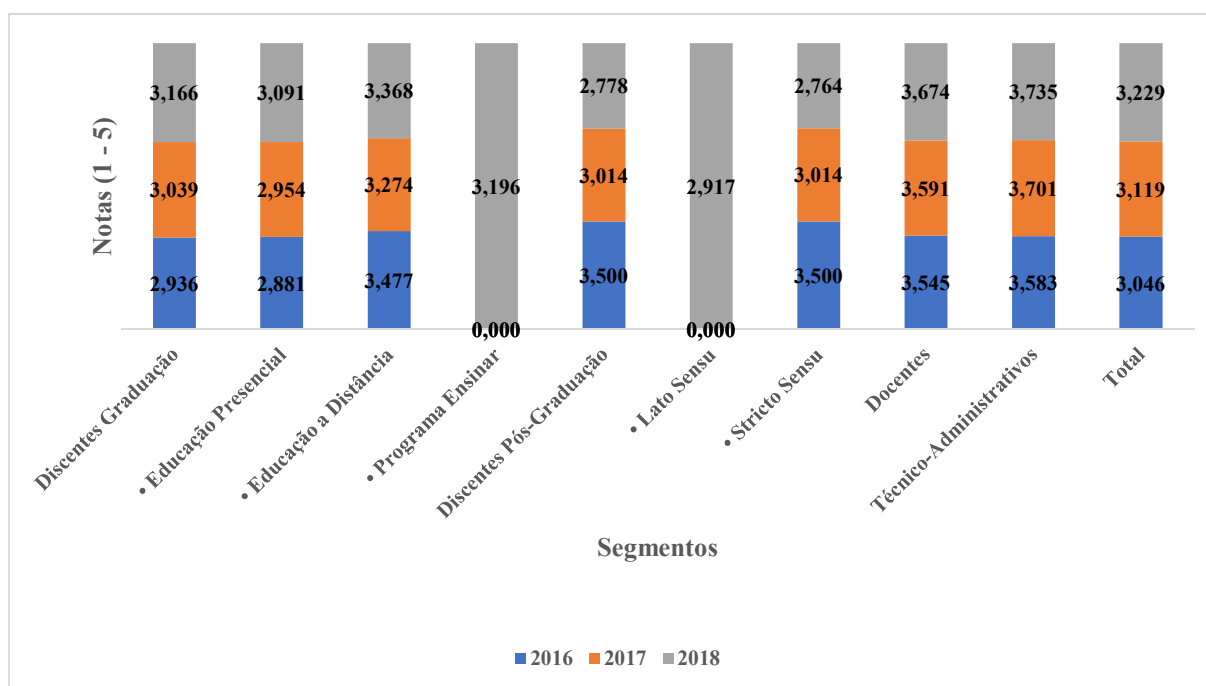
## 2.1.2 - Indicador: Conhecimento do Plano de Desenvolvimento Institucional - PDI/UEMA

**Tabela 10** - Notas contínuas e em faixas atribuídas ao conhecimento do Plano de Desenvolvimento Institucional - PDI/UEMA, por segmento e total, na Autoavaliação Institucional UEMA 2018

Segmento	Notas (1 - 5)	
	Contínua	Faixa
<b>Discentes Graduação</b>	3,166	3
• Discentes Educação Presencial	3,091	3
• Discentes Educação a Distância	3,368	3
• Discentes Programa Ensinar	3,196	3
<b>Discentes Pós-Graduação</b>	2,778	3
• Discentes <i>Lato Sensu</i>	2,917	3
• Discentes <i>Stricto Sensu</i>	2,764	3
<b>Docentes</b>	3,674	4
<b>Técnico-Administrativos</b>	3,735	4
<b>Total</b>	<b>3,229</b>	<b>3</b>

Fonte: Elaboração própria a partir dos resultados da Autoavaliação Institucional UEMA 2018

**Figura 8** - Notas contínuas atribuídas ao conhecimento do Plano de Desenvolvimento Institucional - PDI/UEMA, por segmento e total, nas Autoavaliações Institucionais UEMA 2016, 2017 e 2018



Fonte: Elaboração própria a partir dos resultados da Autoavaliação Institucional UEMA 2018





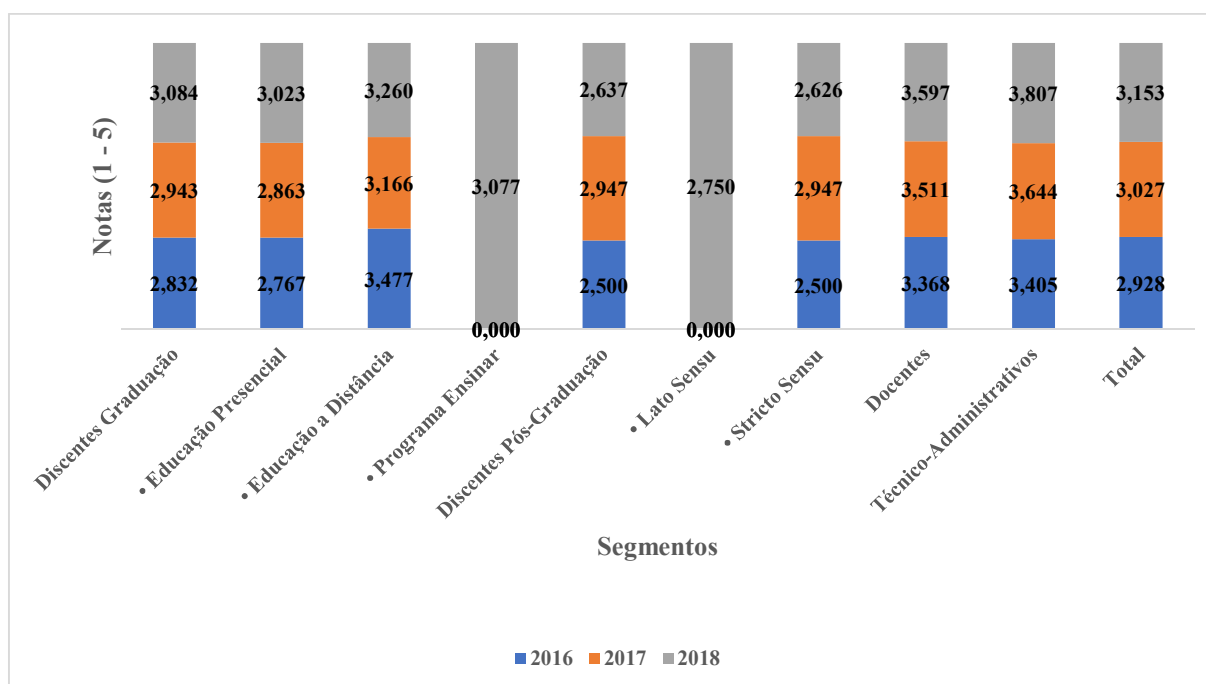
### 2.1.3 - Indicador: Conhecimento do Plano de Gestão Anual - PGA/UEMA

**Tabela 11** - Notas contínuas e em faixas atribuídas ao conhecimento do Plano de Gestão Anual - PGA/UEMA, por segmento e total, na Autoavaliação Institucional UEMA 2018

Segmento	Notas (1 - 5)	
	Contínua	Faixa
<b>Discentes Graduação</b>	3,084	3
• Discentes Educação Presencial	3,023	3
• Discentes Educação a Distância	3,260	3
• Discentes Programa Ensinar	3,077	3
<b>Discentes Pós-Graduação</b>	2,637	3
• Discentes <i>Lato Sensu</i>	2,750	3
• Discentes <i>Stricto Sensu</i>	2,626	3
<b>Docentes</b>	3,597	4
<b>Técnico-Administrativos</b>	3,807	4
<b>Total</b>	<b>3,153</b>	<b>3</b>

Fonte: Elaboração própria a partir dos resultados da Autoavaliação Institucional UEMA 2018

**Figura 9** - Notas contínuas atribuídas ao conhecimento do Plano de Gestão Anual - PGA/UEMA, por segmento e total, nas Autoavaliações Institucionais UEMA 2016, 2017 e 2018



Fonte: Elaboração própria a partir dos resultados da Autoavaliação Institucional UEMA 2018

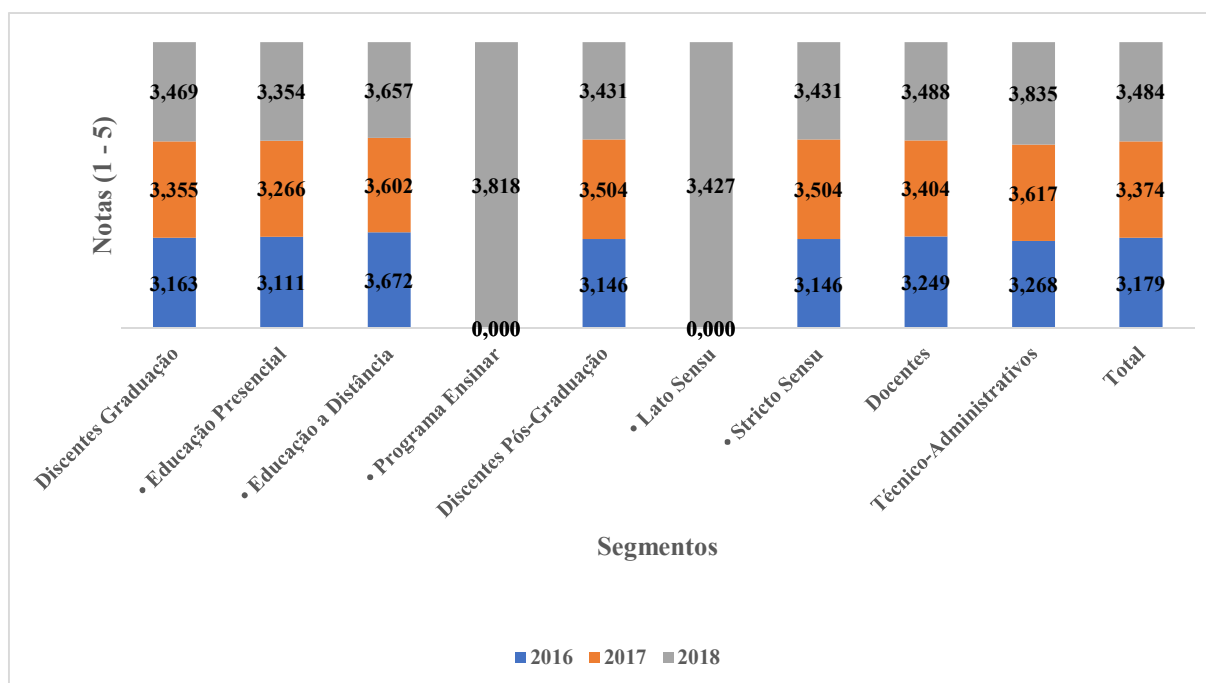
## 2.2 - Dimensão: Responsabilidade Social da Instituição

**Tabela 12** - Notas contínuas e em faixas atribuídas à dimensão Responsabilidade Social da Instituição, por segmento e total, na Autoavaliação Institucional UEMA 2018

Segmento	Notas (1 - 5)	
	Contínua	Faixa
<b>Discentes Graduação</b>	3,469	4
• Discentes Educação Presencial	3,354	3
• Discentes Educação a Distância	3,657	4
• Discentes Programa Ensinar	3,818	4
<b>Discentes Pós-Graduação</b>	3,431	4
• Discentes <i>Lato Sensu</i>	3,427	4
• Discentes <i>Stricto Sensu</i>	3,431	4
<b>Docentes</b>	3,488	4
<b>Técnico-Administrativos</b>	3,835	4
<b>Total</b>	<b>3,484</b>	<b>4</b>

Fonte: Elaboração própria a partir dos resultados da Autoavaliação Institucional UEMA 2018

**Figura 10** - Notas contínuas atribuídas à dimensão Responsabilidade Social da Instituição, por segmento e total, nas Autoavaliações Institucionais UEMA 2016, 2017 e 2018



Fonte: Elaboração própria a partir dos resultados da Autoavaliação Institucional UEMA 2018

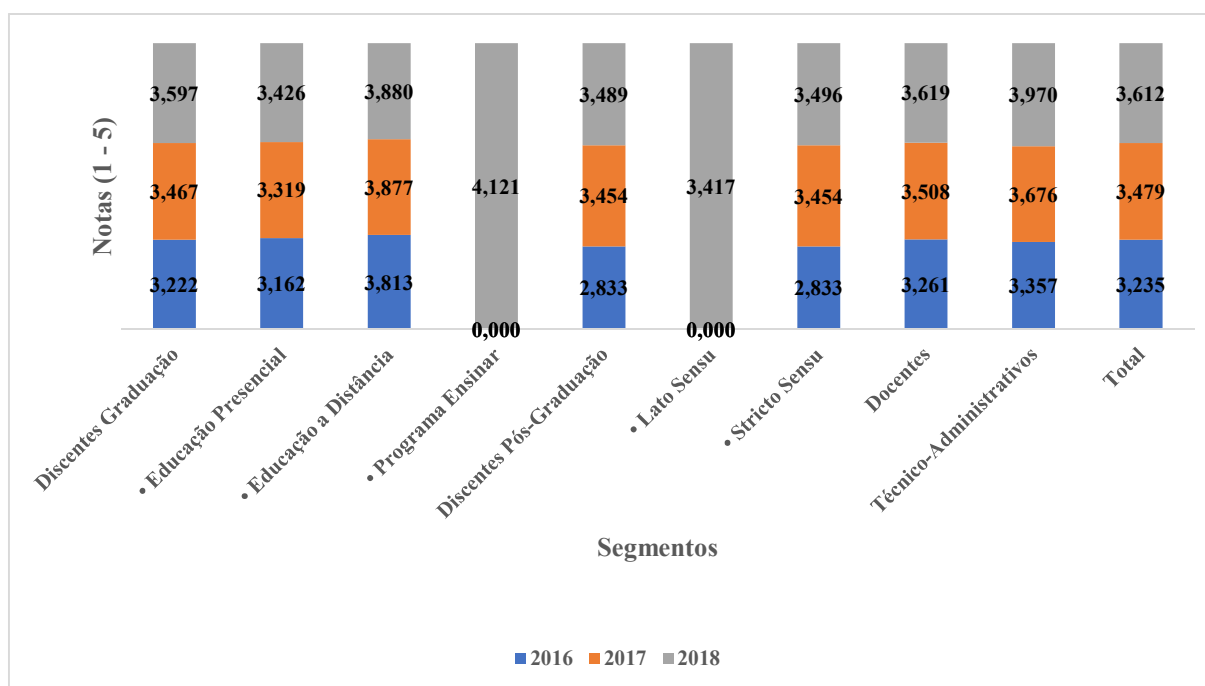
## 2.2.1 - Indicador: Ações da UEMA referentes à política de inclusão social de pessoas com deficiência

**Tabela 13** - Notas contínuas e em faixas atribuídas às ações da UEMA referentes à política de inclusão social de pessoas com deficiência, por segmento e total, na Autoavaliação Institucional UEMA 2018

Segmento	Notas (1 - 5)	
	Contínua	Faixa
<b>Discentes Graduação</b>	3,597	4
• Discentes Educação Presencial	3,426	4
• Discentes Educação a Distância	3,880	4
• Discentes Programa Ensinar	4,121	4
<b>Discentes Pós-Graduação</b>	3,489	4
• Discentes <i>Lato Sensu</i>	3,417	4
• Discentes <i>Stricto Sensu</i>	3,496	4
<b>Docentes</b>	3,619	4
<b>Técnico-Administrativos</b>	3,970	4
<b>Total</b>	<b>3,612</b>	<b>4</b>

Fonte: Elaboração própria a partir dos resultados da Autoavaliação Institucional UEMA 2018

**Figura 11** - Notas contínuas atribuídas às ações da UEMA referentes à política de inclusão social de pessoas com deficiência, por segmento e total, nas Autoavaliações Institucionais UEMA 2016, 2017 e 2018



Fonte: Elaboração própria a partir dos resultados da Autoavaliação Institucional UEMA 2018

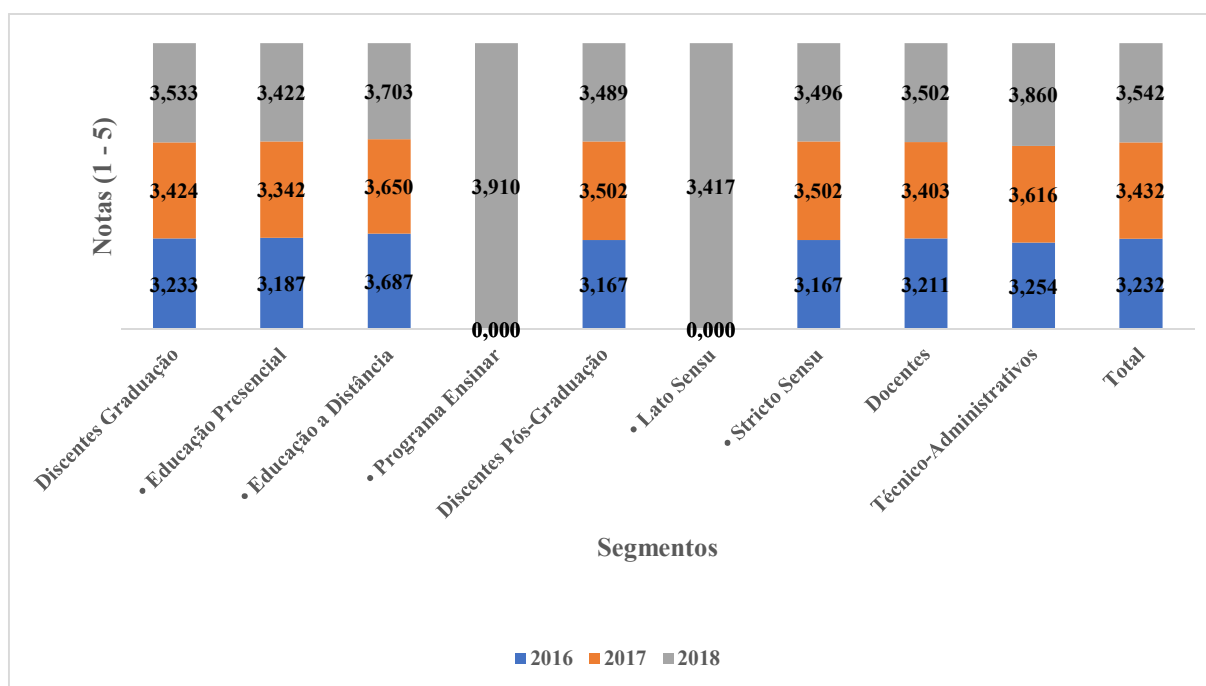
## 2.2.2 - Indicador: Ações da UEMA referentes à qualidade de vida da população local no que concerne à promoção da cidadania e inclusão social

**Tabela 14** - Notas contínuas e em faixas atribuídas às ações da UEMA referentes à qualidade de vida da população local no que concerne à promoção da cidadania e inclusão social, por segmento e total, na Autoavaliação Institucional UEMA 2018

Segmento	Notas (1 - 5)	
	Contínua	Faixa
<b>Discentes Graduação</b>	3,533	4
• Discentes Educação Presencial	3,422	4
• Discentes Educação a Distância	3,703	4
• Discentes Programa Ensinar	3,910	4
<b>Discentes Pós-Graduação</b>	3,489	4
• Discentes <i>Lato Sensu</i>	3,417	4
• Discentes <i>Stricto Sensu</i>	3,496	4
<b>Docentes</b>	3,502	4
<b>Técnico-Administrativos</b>	3,860	4
<b>Total</b>	<b>3,542</b>	<b>4</b>

Fonte: Elaboração própria a partir dos resultados da Autoavaliação Institucional UEMA 2018

**Figura 12** - Notas contínuas atribuídas às ações da UEMA referentes à qualidade de vida da população local, no que concerne à promoção da cidadania e inclusão social, por segmento e total, nas Autoavaliações Institucionais UEMA 2016, 2017 e 2018



Fonte: Elaboração própria a partir dos resultados da Autoavaliação Institucional UEMA 2018

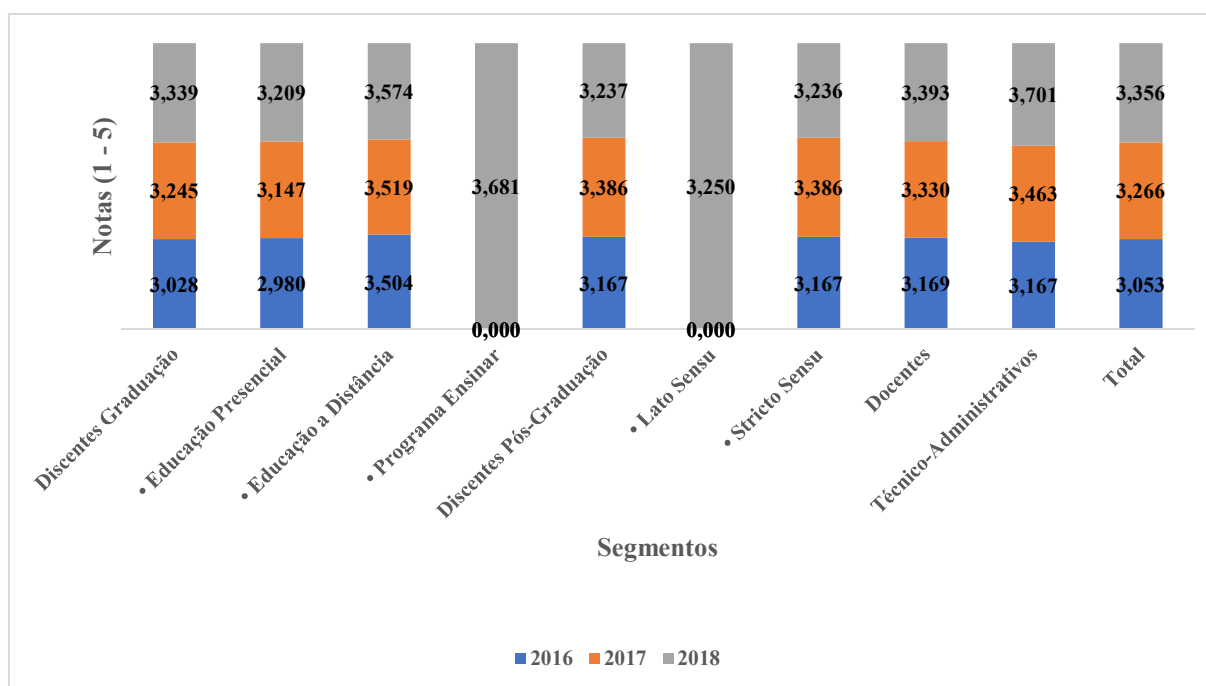
### 2.2.3 - Indicador: Ações da UEMA referentes à promoção do desenvolvimento econômico local

**Tabela 15** - Notas contínuas e em faixas atribuídas às ações da UEMA referentes à promoção do desenvolvimento econômico local, por segmento e total, na Autoavaliação Institucional UEMA 2018

Segmento	Notas (1 - 5)	
	Contínua	Faixa
<b>Discentes Graduação</b>	3,339	3
• Discentes Educação Presencial	3,209	3
• Discentes Educação a Distância	3,574	4
• Discentes Programa Ensinar	3,681	4
<b>Discentes Pós-Graduação</b>	3,237	3
• Discentes <i>Lato Sensu</i>	3,250	3
• Discentes <i>Stricto Sensu</i>	3,236	3
<b>Docentes</b>	3,393	3
<b>Técnico-Administrativos</b>	3,701	4
<b>Total</b>	3,356	<b>3</b>

Fonte: Elaboração própria a partir dos resultados da Autoavaliação Institucional UEMA 2018

**Figura 13** - Notas contínuas atribuídas às ações da UEMA referentes à promoção do desenvolvimento econômico local, por segmento e total, nas Autoavaliações Institucionais UEMA 2016, 2017 e 2018



Fonte: Elaboração própria a partir dos resultados da Autoavaliação Institucional UEMA 2018

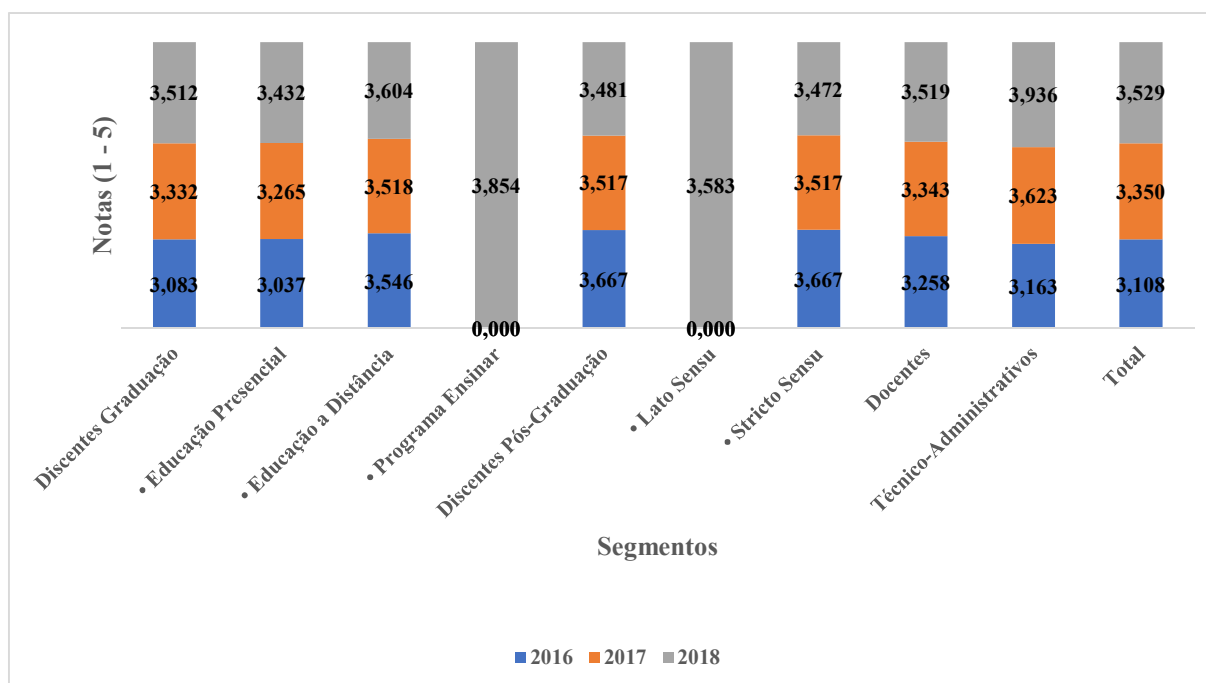
## 2.2.4 - Indicador: Ações da UEMA referentes à defesa do meio ambiente

**Tabela 16** - Notas contínuas e em faixas atribuídas às ações da UEMA referentes à defesa do meio ambiente, por segmento e total, na Autoavaliação Institucional UEMA 2018

Segmento	Notas (1 - 5)	
	Contínua	Faixa
<b>Discentes Graduação</b>	3,512	4
• Discentes Educação Presencial	3,432	4
• Discentes Educação a Distância	3,604	4
• Discentes Programa Ensinar	3,854	4
<b>Discentes Pós-Graduação</b>	3,481	4
• Discentes <i>Lato Sensu</i>	3,583	4
• Discentes <i>Stricto Sensu</i>	3,472	4
<b>Docentes</b>	3,519	4
<b>Técnico-Administrativos</b>	3,936	4
<b>Total</b>	<b>3,529</b>	<b>4</b>

Fonte: Elaboração própria a partir dos resultados da Autoavaliação Institucional UEMA 2018

**Figura 14** - Notas contínuas atribuídas às ações da UEMA referentes à defesa do meio ambiente, por segmento e total, nas Autoavaliações Institucionais UEMA 2016, 2017 e 2018



Fonte: Elaboração própria a partir dos resultados da Autoavaliação Institucional UEMA 2018

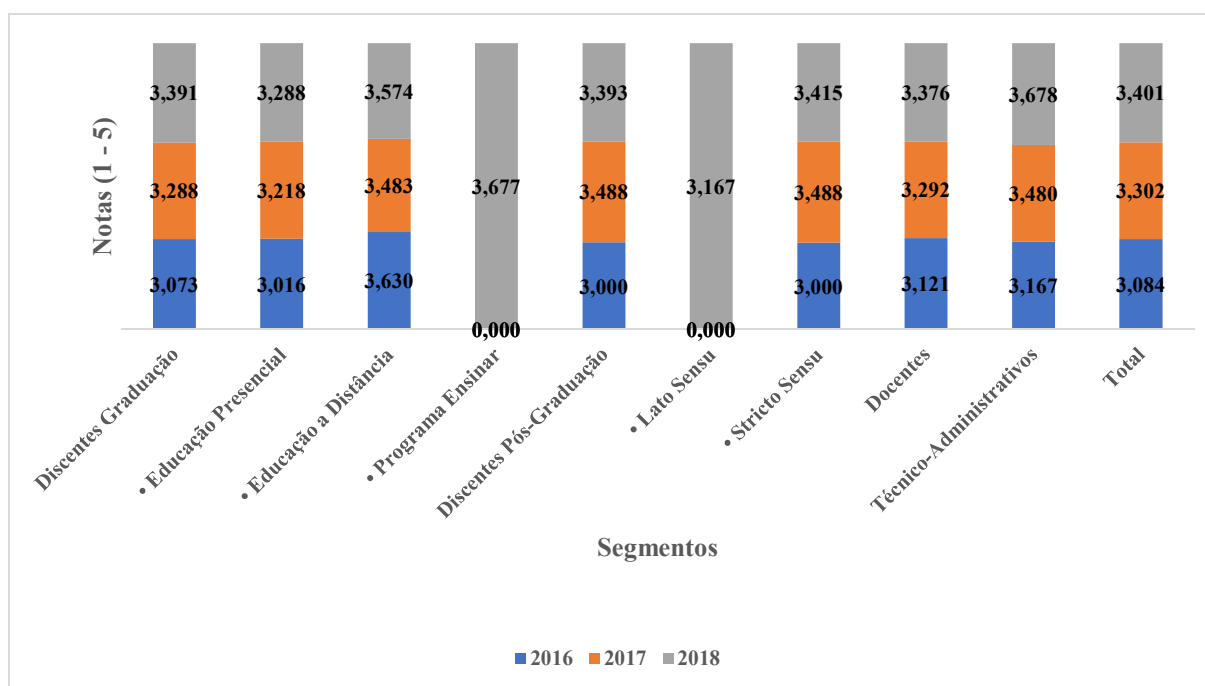
## 2.2.5 - Indicador: Ações da UEMA referentes à qualidade de vida da população local no quesito história, produção cultural e artística

**Tabela 17** - Notas contínuas e em faixas atribuídas às ações da UEMA referentes à qualidade de vida da população local no quesito história, produção cultural e artística, por segmento e total, na Autoavaliação Institucional UEMA 2018

Segmento	Notas (1 - 5)	
	Contínua	Faixa
<b>Discentes Graduação</b>	3,391	3
• Discentes Educação Presencial	3,288	3
• Discentes Educação a Distância	3,574	4
• Discentes Programa Ensinar	3,677	4
<b>Discentes Pós-Graduação</b>	3,393	3
• Discentes <i>Lato Sensu</i>	3,167	3
• Discentes <i>Stricto Sensu</i>	3,415	4
<b>Docentes</b>	3,376	3
<b>Técnico-Administrativos</b>	3,678	4
<b>Total</b>	<b>3,401</b>	<b>4</b>

Fonte: Elaboração própria a partir dos resultados da Autoavaliação Institucional UEMA 2018

**Figura 15** - Notas contínuas atribuídas às ações da UEMA referentes à qualidade de vida da população local no quesito história, produção cultural e artística, por segmento e total, nas Autoavaliações Institucionais UEMA 2016, 2017 e 2018



Fonte: Elaboração própria a partir dos resultados da Autoavaliação Institucional UEMA 2018



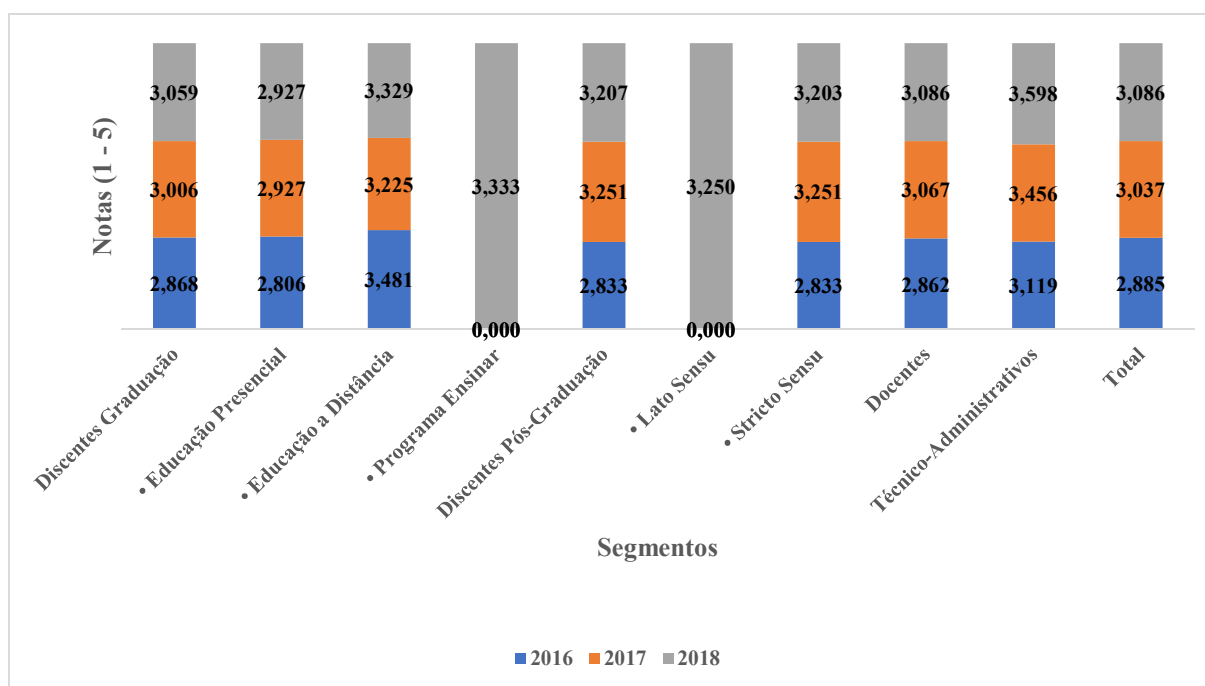
## 2.2.6 - Indicador: Ações da UEMA referentes à qualidade de vida da população local no quesito esporte e lazer

**Tabela 18** - Notas contínuas e em faixas atribuídas às ações da UEMA referentes à qualidade de vida da população local no quesito esporte e lazer, por segmento e total, na Autoavaliação Institucional UEMA 2018

Segmento	Notas (1 - 5)	
	Contínua	Faixa
<b>Discentes Graduação</b>	3,059	3
• Discentes Educação Presencial	2,927	3
• Discentes Educação a Distância	3,329	3
• Discentes Programa Ensinar	3,333	3
<b>Discentes Pós-Graduação</b>	3,207	3
• Discentes <i>Lato Sensu</i>	3,250	3
• Discentes <i>Stricto Sensu</i>	3,203	3
<b>Docentes</b>	3,086	3
<b>Técnico-Administrativos</b>	3,598	3
<b>Total</b>	<b>3,086</b>	<b>3</b>

Fonte: Elaboração própria a partir dos resultados da Autoavaliação Institucional UEMA 2018

**Figura 16** - Notas contínuas atribuídas às ações da UEMA referentes à qualidade de vida da população local no quesito esporte e lazer, por segmento e total, nas Autoavaliações Institucionais UEMA 2016, 2017 e 2018



Fonte: Elaboração própria a partir dos resultados da Autoavaliação Institucional UEMA 2018

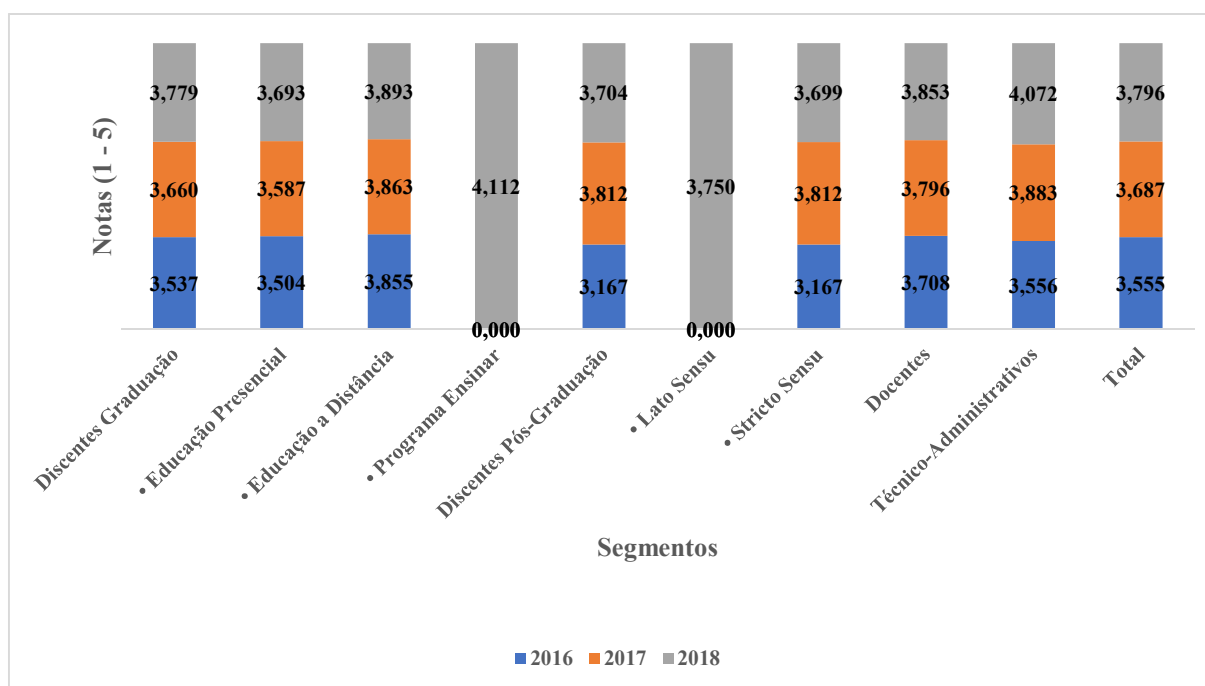
## 2.2.7 - Indicador: Ações da UEMA referentes à formação de profissionais destinados às necessidades do mercado de trabalho

**Tabela 19** - Notas contínuas e em faixas atribuídas às ações da UEMA referentes à formação de profissionais destinados às necessidades do mercado de trabalho, por segmento e total, na Autoavaliação Institucional UEMA 2018

Segmento	Notas (1 - 5)	
	Contínua	Faixa
<b>Discentes Graduação</b>	3,779	4
• Discentes Educação Presencial	3,693	4
• Discentes Educação a Distância	3,893	4
• Discentes Programa Ensinar	4,112	4
<b>Discentes Pós-Graduação</b>	3,704	4
• Discentes <i>Lato Sensu</i>	3,750	4
• Discentes <i>Stricto Sensu</i>	3,699	4
<b>Docentes</b>	3,853	4
<b>Técnico-Administrativos</b>	4,072	4
<b>Total</b>	<b>3,796</b>	<b>4</b>

Fonte: Elaboração própria a partir dos resultados da Autoavaliação Institucional UEMA 2018

**Figura 17** - Notas contínuas atribuídas às ações da UEMA referentes à formação de profissionais destinados às necessidades do mercado de trabalho, por segmento e total, nas Autoavaliações Institucionais UEMA 2016, 2017 e 2018



Fonte: Elaboração própria a partir dos resultados da Autoavaliação Institucional UEMA 2018

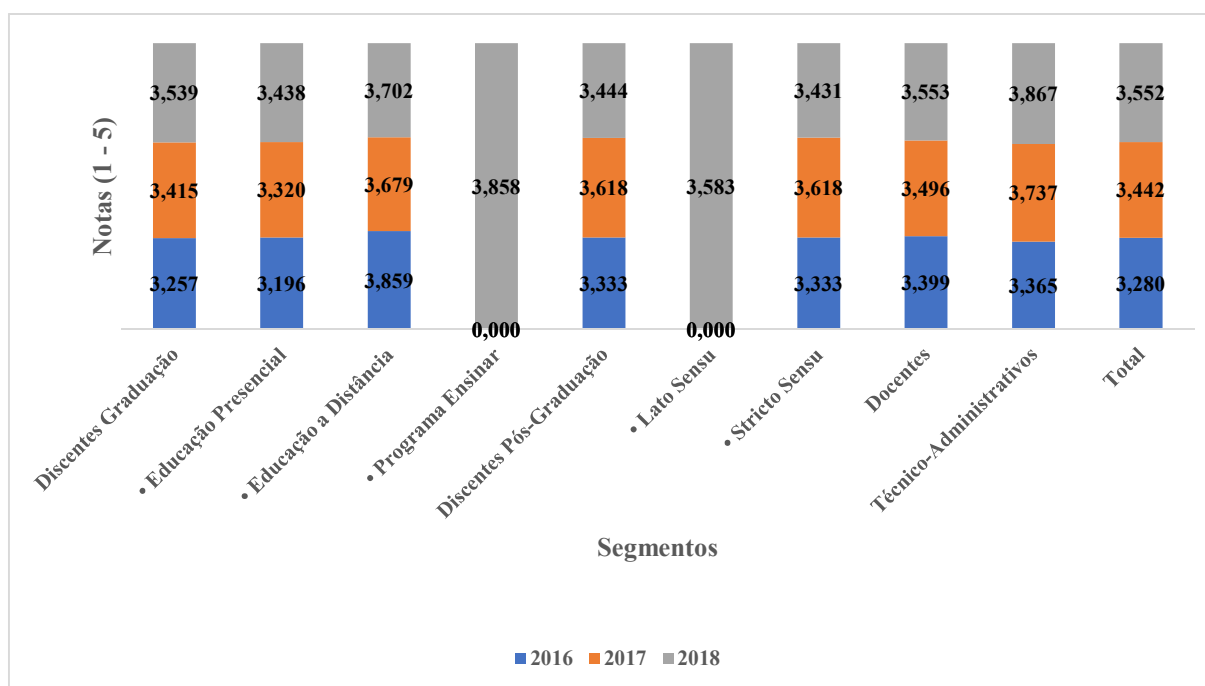
## 2.2.8 - Indicador: Ações da UEMA referentes à aplicação do conhecimento científico produzido e a transferência de tecnologia para a sociedade

**Tabela 20** - Notas contínuas e em faixas atribuídas às ações da UEMA referentes à aplicação do conhecimento científico produzido e a transferência de tecnologia para a sociedade, por segmento e total, na Autoavaliação Institucional UEMA 2018

Segmento	Notas (1 - 5)	
	Contínua	Faixa
<b>Discentes Graduação</b>	3,539	4
• Discentes Educação Presencial	3,438	4
• Discentes Educação a Distância	3,702	4
• Discentes Programa Ensinar	3,858	4
<b>Discentes Pós-Graduação</b>	3,444	4
• Discentes <i>Lato Sensu</i>	3,583	4
• Discentes <i>Stricto Sensu</i>	3,431	4
<b>Docentes</b>	3,553	4
<b>Técnico-Administrativos</b>	3,867	4
<b>Total</b>	<b>3,552</b>	<b>4</b>

Fonte: Elaboração própria a partir dos resultados da Autoavaliação Institucional UEMA 2018

**Figura 18** - Notas contínuas atribuídas às ações da UEMA referentes à aplicação do conhecimento científico produzido e a transferência de tecnologia para a sociedade, por segmento e total, nas Autoavaliações Institucionais UEMA 2016, 2017 e 2018



Fonte: Elaboração própria a partir dos resultados da Autoavaliação Institucional UEMA 2018

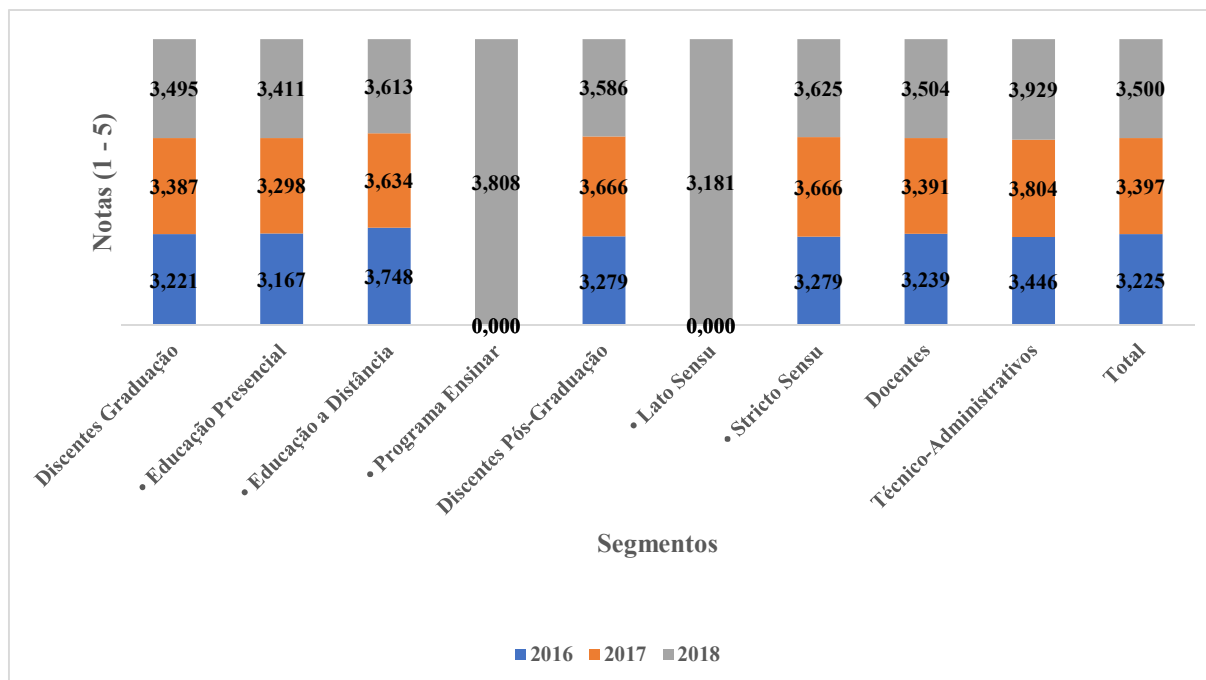
### 3 - Eixo: Políticas Acadêmicas

**Tabela 21** - Notas contínuas e em faixas atribuídas ao eixo Políticas Acadêmicas, por segmento e total, na Autoavaliação Institucional UEMA 2018

Segmento	Notas (1 - 5)	
	Contínua	Faixa
<b>Discentes Graduação</b>	3,495	4
• Discentes Educação Presencial	3,411	4
• Discentes Educação a Distância	3,613	4
• Discentes Programa Ensinar	3,808	4
<b>Discentes Pós-Graduação</b>	3,586	4
• Discentes <i>Lato Sensu</i>	3,181	3
• Discentes <i>Stricto Sensu</i>	3,625	4
<b>Docentes</b>	3,504	4
<b>Técnico-Administrativos</b>	3,929	4
<b>Total</b>	<b>3,500</b>	<b>4</b>

Fonte: Elaboração própria a partir dos resultados da Autoavaliação Institucional UEMA 2018

**Figura 19** - Notas contínuas atribuídas ao eixo Políticas Acadêmicas, por segmento e total, nas Autoavaliações Institucionais UEMA 2016, 2017 e 2018



Fonte: Elaboração própria a partir dos resultados da Autoavaliação Institucional UEMA 2018

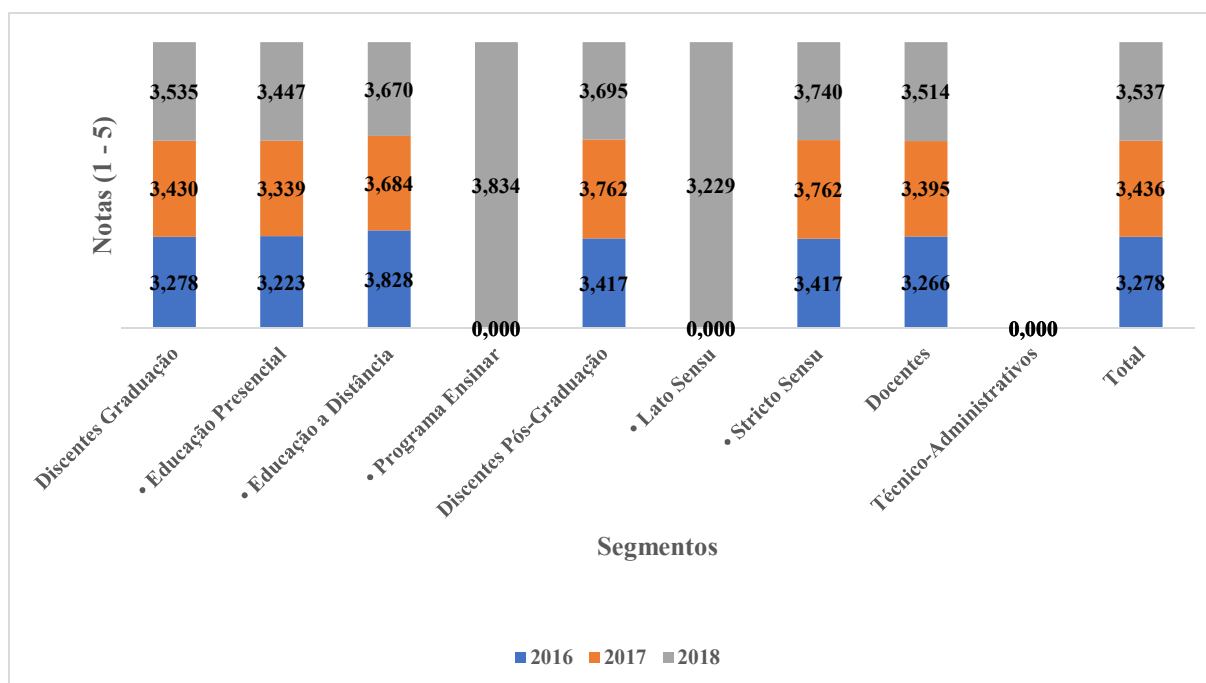
### 3.1 - Dimensão: Políticas para o Ensino, a Pesquisa e a Extensão

**Tabela 22** - Notas contínuas e em faixas atribuídas à dimensão Políticas para o Ensino, a Pesquisa e a Extensão, por segmento e total, na Autoavaliação Institucional UEMA 2018

Segmento	Notas (1 - 5)	
	Contínua	Faixa
<b>Discentes Graduação</b>	3,535	4
• Discentes Educação Presencial	3,447	4
• Discentes Educação a Distância	3,670	4
• Discentes Programa Ensinar	3,834	4
<b>Discentes Pós-Graduação</b>	3,695	4
• Discentes <i>Lato Sensu</i>	3,229	3
• Discentes <i>Stricto Sensu</i>	3,740	4
<b>Docentes</b>	3,514	4
<b>Técnico-Administrativos</b>	-	-
<b>Total</b>	<b>3,537</b>	<b>4</b>

Fonte: Elaboração própria a partir dos resultados da Autoavaliação Institucional UEMA 2018

**Figura 20** - Notas contínuas atribuídas à dimensão Políticas para o Ensino, a Pesquisa e a Extensão, por segmento e total, nas Autoavaliações Institucionais UEMA 2016, 2017 e 2018



Fonte: Elaboração própria a partir dos resultados da Autoavaliação Institucional UEMA 2018

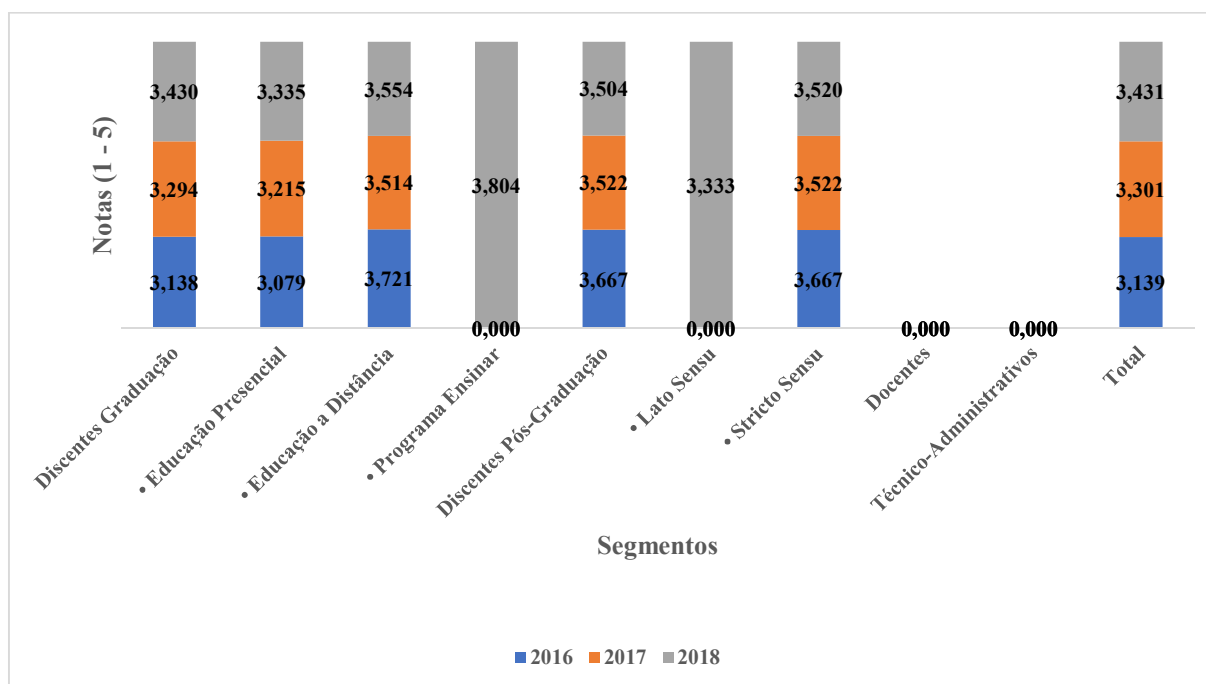
### 3.1.1 - Indicador: Atendimento às demandas para participação em eventos externos

**Tabela 23** - Notas contínuas e em faixas atribuídas ao atendimento às demandas para participação em eventos externos, por segmento e total, na Autoavaliação Institucional UEMA 2018

Segmento	Notas (1 - 5)	
	Contínua	Faixa
<b>Discentes Graduação</b>	3,430	4
• Discentes Educação Presencial	3,335	3
• Discentes Educação a Distância	3,554	4
• Discentes Programa Ensinar	3,804	4
<b>Discentes Pós-Graduação</b>	3,504	4
• Discentes <i>Lato Sensu</i>	3,333	3
• Discentes <i>Stricto Sensu</i>	3,520	4
<b>Docentes</b>	-	-
<b>Técnico-Administrativos</b>	-	-
<b>Total</b>	<b>3,431</b>	<b>4</b>

Fonte: Elaboração própria a partir dos resultados da Autoavaliação Institucional UEMA 2018

**Figura 21** - Notas contínuas atribuídas ao atendimento às demandas para participação em eventos externos, por segmento e total, nas Autoavaliações Institucionais UEMA 2016, 2017 e 2018



Fonte: Elaboração própria a partir dos resultados da Autoavaliação Institucional UEMA 2018

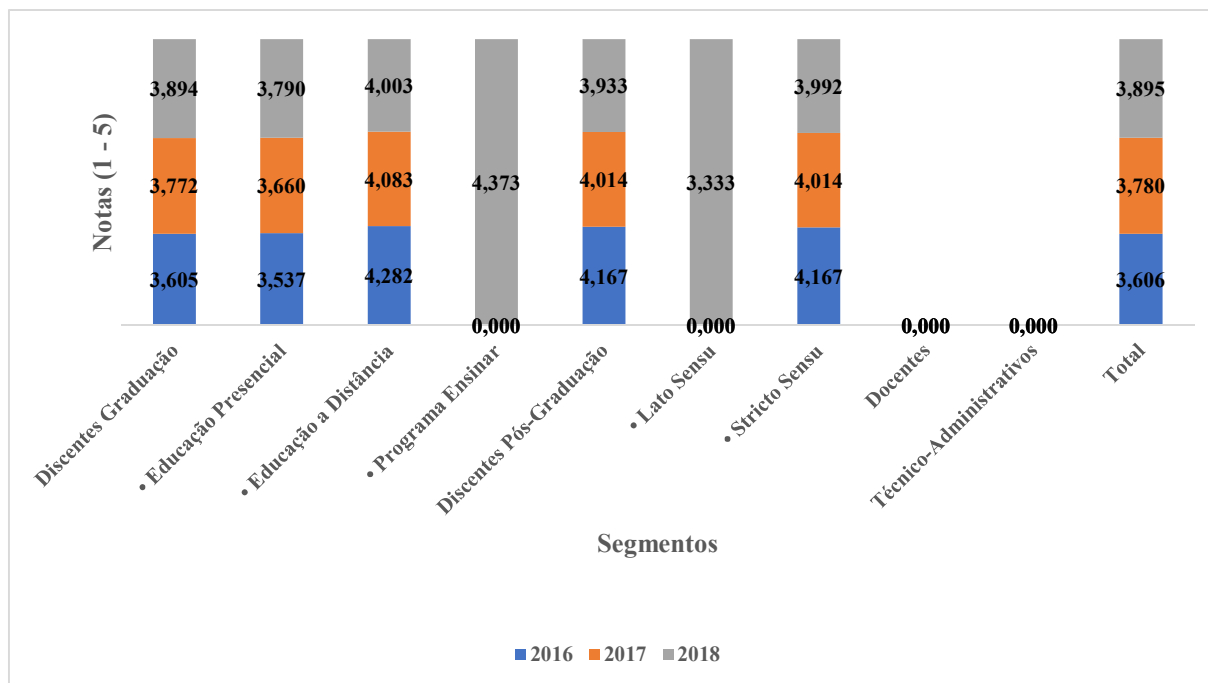
### 3.1.2 - Indicador: Grau de satisfação com o curso

**Tabela 24** - Notas contínuas e em faixas atribuídas ao grau de satisfação com o curso, por segmento e total, na Autoavaliação Institucional UEMA 2018

Segmento	Notas (1 - 5)	
	Contínua	Faixa
<b>Discentes Graduação</b>	3,894	4
• Discentes Educação Presencial	3,790	4
• Discentes Educação a Distância	4,003	4
• Discentes Programa Ensinar	4,373	5
<b>Discentes Pós-Graduação</b>	3,933	4
• Discentes <i>Lato Sensu</i>	3,333	3
• Discentes <i>Stricto Sensu</i>	3,992	4
<b>Docentes</b>	-	-
<b>Técnico-Administrativos</b>	-	-
<b>Total</b>	<b>3,895</b>	<b>4</b>

Fonte: Elaboração própria a partir dos resultados da Autoavaliação Institucional UEMA 2018

**Figura 22** - Notas contínuas atribuídas ao grau de satisfação com o curso, por segmento e total, nas Autoavaliações Institucionais UEMA 2016, 2017 e 2018



Fonte: Elaboração própria a partir dos resultados da Autoavaliação Institucional UEMA 2018

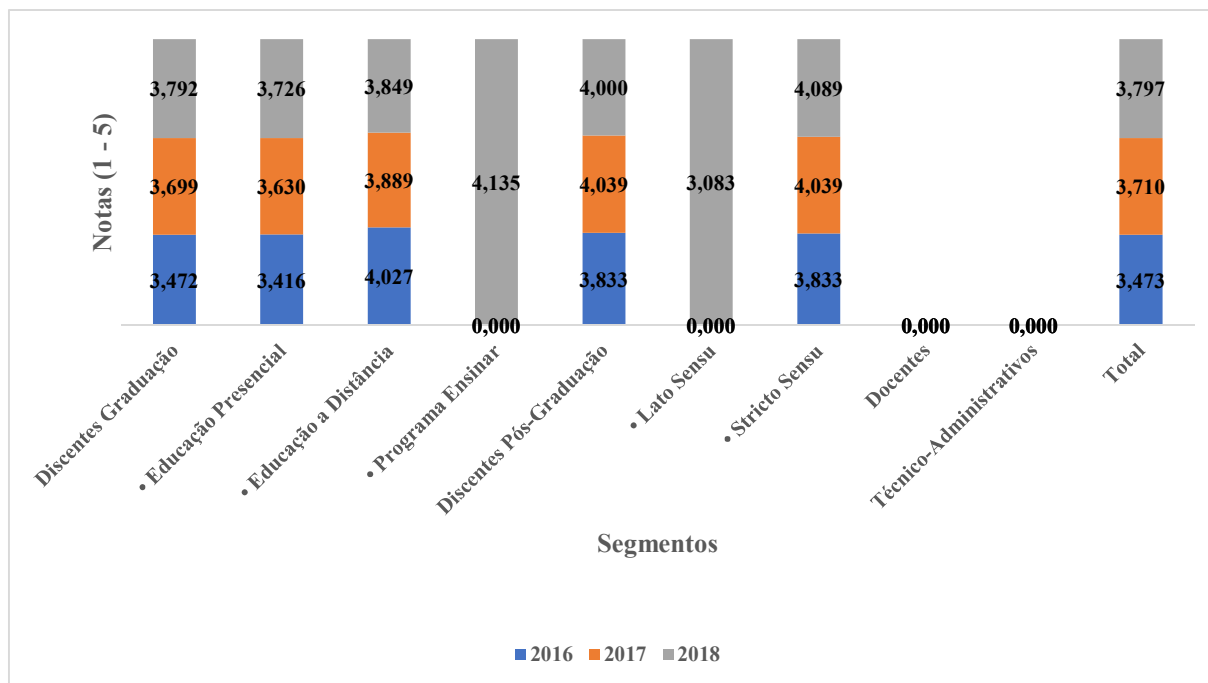
### 3.1.3 - Indicador: Organização da direção do curso

**Tabela 25** - Notas contínuas e em faixas atribuídas à organização da direção do curso, por segmento e total, na Autoavaliação Institucional UEMA 2018

Segmento	Notas (1 - 5)	
	Contínua	Faixa
<b>Discentes Graduação</b>	3,792	4
• Discentes Educação Presencial	3,726	4
• Discentes Educação a Distância	3,849	4
• Discentes Programa Ensinar	4,135	4
<b>Discentes Pós-Graduação</b>	4,000	4
• Discentes <i>Lato Sensu</i>	3,083	3
• Discentes <i>Stricto Sensu</i>	4,089	4
<b>Docentes</b>	-	-
<b>Técnico-Administrativos</b>	-	-
<b>Total</b>	<b>3,797</b>	<b>4</b>

Fonte: Elaboração própria a partir dos resultados da Autoavaliação Institucional UEMA 2018

**Figura 23** - Notas contínuas atribuídas à organização da direção do curso, por segmento e total, nas Autoavaliações Institucionais UEMA 2016, 2017 e 2018



Fonte: Elaboração própria a partir dos resultados da Autoavaliação Institucional UEMA 2018



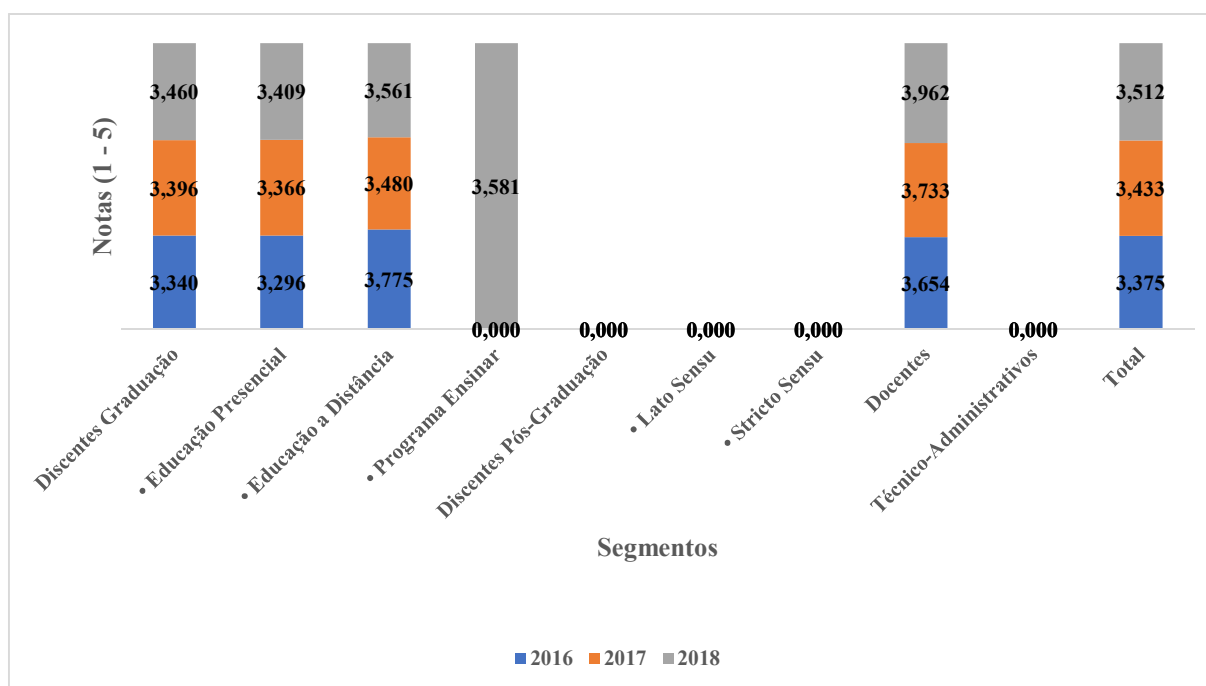
### 3.1.4 - Indicador: Conhecimento dos conceitos do Exame Nacional de Desempenho de Estudantes (ENADE)

**Tabela 26** - Notas contínuas e em faixas atribuídas ao conhecimento dos conceitos do Exame Nacional de Desempenho de Estudantes (ENADE), por segmento e total, na Autoavaliação Institucional UEMA 2018

Segmento	Notas (1 - 5)	
	Contínua	Faixa
<b>Discentes Graduação</b>	3,460	4
• Discentes Educação Presencial	3,409	4
• Discentes Educação a Distância	3,561	4
• Discentes Programa Ensinar	3,581	4
<b>Discentes Pós-Graduação</b>	-	-
• Discentes <i>Lato Sensu</i>	-	-
• Discentes <i>Stricto Sensu</i>	-	-
<b>Docentes</b>	3,962	4
<b>Técnico-Administrativos</b>	-	-
<b>Total</b>	<b>3,512</b>	<b>4</b>

Fonte: Elaboração própria a partir dos resultados da Autoavaliação Institucional UEMA 2018

**Figura 24** - Notas contínuas atribuídas ao conhecimento dos conceitos do Exame Nacional de Desempenho de Estudantes (ENADE), por segmento e total, nas Autoavaliações Institucionais UEMA 2016, 2017 e 2018



Fonte: Elaboração própria a partir dos resultados da Autoavaliação Institucional UEMA 2018

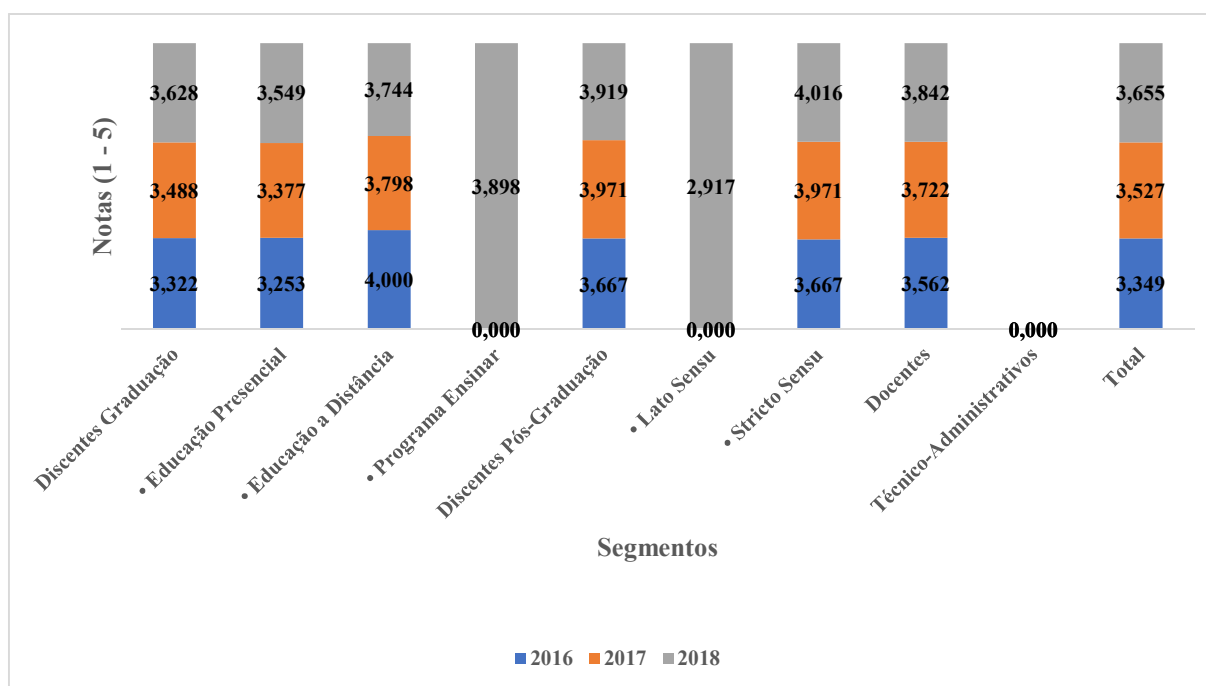
### 3.1.5 - Indicador: Atividades acadêmicas desenvolvidas no curso referentes ao uso de recursos didáticos

**Tabela 27** - Notas contínuas e em faixas atribuídas às atividades acadêmicas desenvolvidas no curso referentes ao uso de recursos didáticos, por segmento e total, na Autoavaliação Institucional UEMA 2018

Segmento	Notas (1 - 5)	
	Contínua	Faixa
<b>Discentes Graduação</b>	3,628	4
• Discentes Educação Presencial	3,549	4
• Discentes Educação a Distância	3,744	4
• Discentes Programa Ensinar	3,898	4
<b>Discentes Pós-Graduação</b>	3,919	4
• Discentes <i>Lato Sensu</i>	2,917	3
• Discentes <i>Stricto Sensu</i>	4,016	4
<b>Docentes</b>	3,842	4
<b>Técnico-Administrativos</b>	-	-
<b>Total</b>	<b>3,655</b>	<b>4</b>

Fonte: Elaboração própria a partir dos resultados da Autoavaliação Institucional UEMA 2018

**Figura 25** - Notas contínuas atribuídas às atividades acadêmicas desenvolvidas no curso referentes ao uso de recursos didáticos, por segmento e total, nas Autoavaliações Institucionais UEMA 2016, 2017 e 2018



Fonte: Elaboração própria a partir dos resultados da Autoavaliação Institucional UEMA 2018

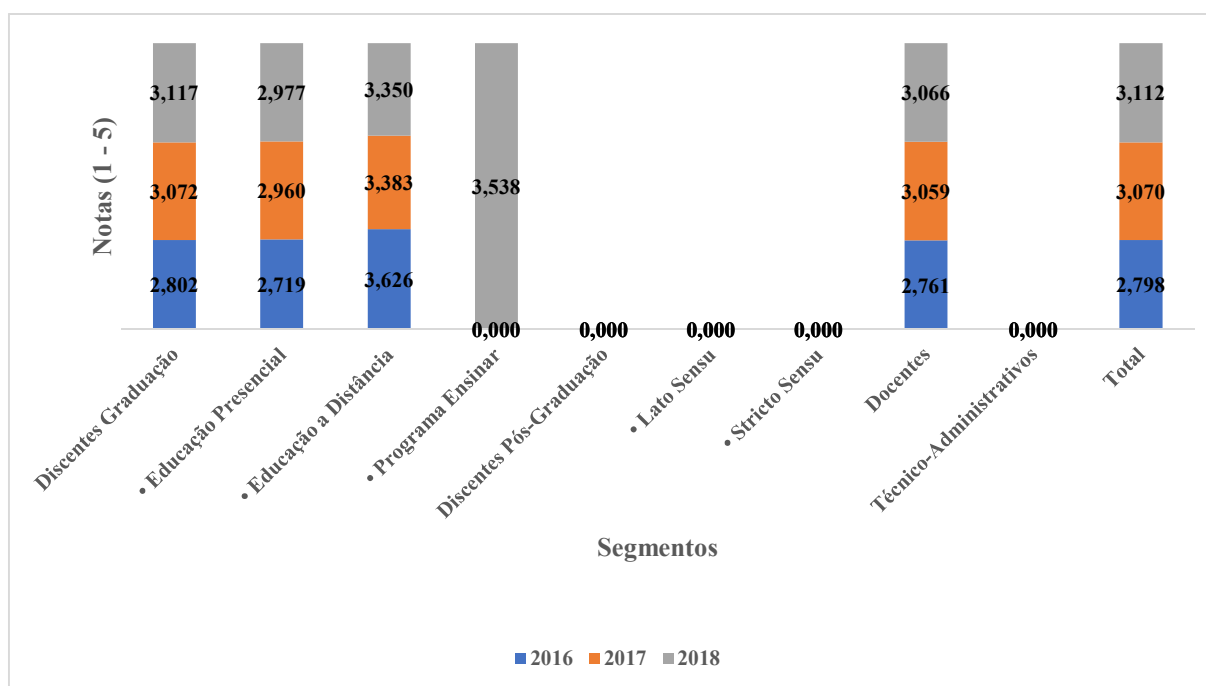
### 3.1.6 - Indicador: Interação entre cursos iguais dos diferentes Centros/Polos da Instituição

**Tabela 28** - Notas contínuas e em faixas atribuídas à interação entre cursos iguais dos diferentes Centros/Polos da Instituição, por segmento e total, na Autoavaliação Institucional UEMA 2018

Segmento	Notas (1 - 5)	
	Contínua	Faixa
<b>Discentes Graduação</b>	3,117	3
• Discentes Educação Presencial	2,977	3
• Discentes Educação a Distância	3,350	3
• Discentes Programa Ensinar	3,538	4
<b>Discentes Pós-Graduação</b>	-	-
• Discentes <i>Lato Sensu</i>	-	-
• Discentes <i>Stricto Sensu</i>	-	-
<b>Docentes</b>	3,066	3
<b>Técnico-Administrativos</b>	-	-
<b>Total</b>	<b>3,112</b>	<b>3</b>

Fonte: Elaboração própria a partir dos resultados da Autoavaliação Institucional UEMA 2018

**Figura 26** - Notas contínuas atribuídas à interação entre cursos iguais dos diferentes Centros/Polos da Instituição, por segmento e total, nas Autoavaliações Institucionais UEMA 2016, 2017 e 2018



Fonte: Elaboração própria a partir dos resultados da Autoavaliação Institucional UEMA 2018

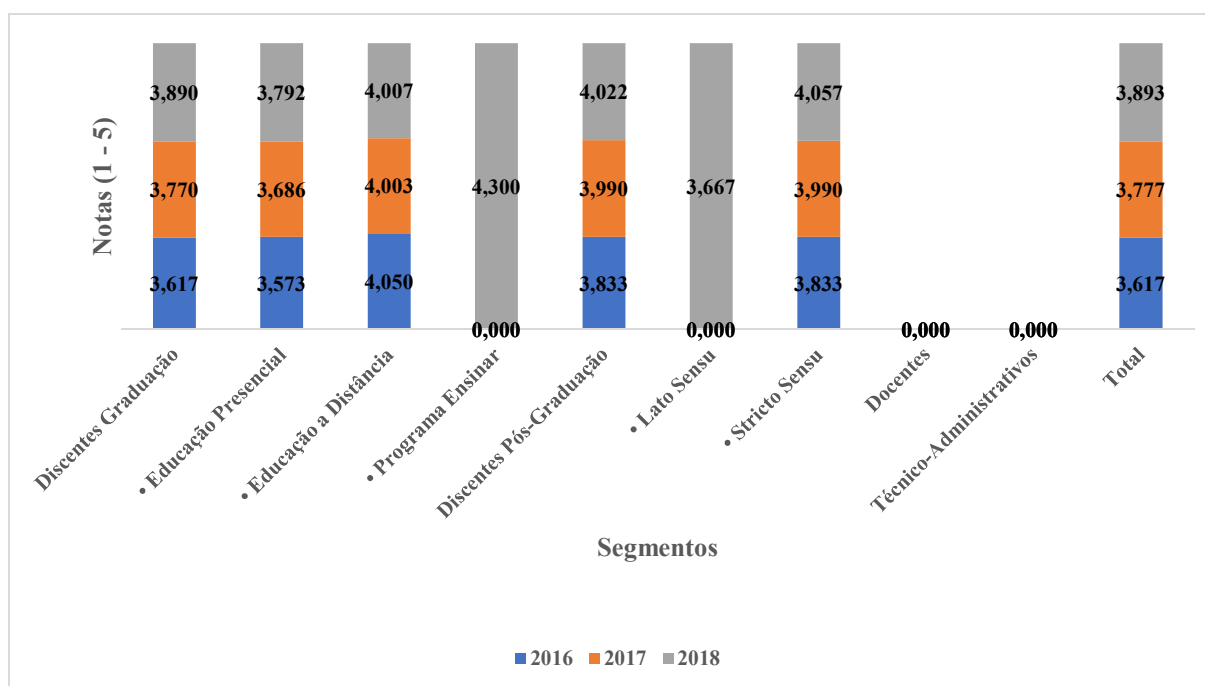
### 3.1.7 - Indicador: Contribuição do projeto pedagógico do curso na formação do perfil profissional esperado pela sociedade

**Tabela 29** - Notas contínuas e em faixas atribuídas à contribuição do projeto pedagógico do curso na formação do perfil profissional esperado pela sociedade, por segmento e total, na Autoavaliação Institucional UEMA 2018

Segmento	Notas (1 - 5)	
	Contínua	Faixa
<b>Discentes Graduação</b>	3,890	4
• Discentes Educação Presencial	3,792	4
• Discentes Educação a Distância	4,007	4
• Discentes Programa Ensinar	4,300	4
<b>Discentes Pós-Graduação</b>	4,022	4
• Discentes <i>Lato Sensu</i>	3,667	4
• Discentes <i>Stricto Sensu</i>	4,057	4
<b>Docentes</b>	-	
<b>Técnico-Administrativos</b>	-	
<b>Total</b>	<b>3,893</b>	<b>4</b>

Fonte: Elaboração própria a partir dos resultados da Autoavaliação Institucional UEMA 2018

**Figura 27** - Notas contínuas atribuídas à contribuição do projeto pedagógico do curso na formação do perfil profissional esperado pela sociedade, por segmento e total, nas Autoavaliações Institucionais UEMA 2016, 2017 e 2018



Fonte: Elaboração própria a partir dos resultados da Autoavaliação Institucional UEMA 2018

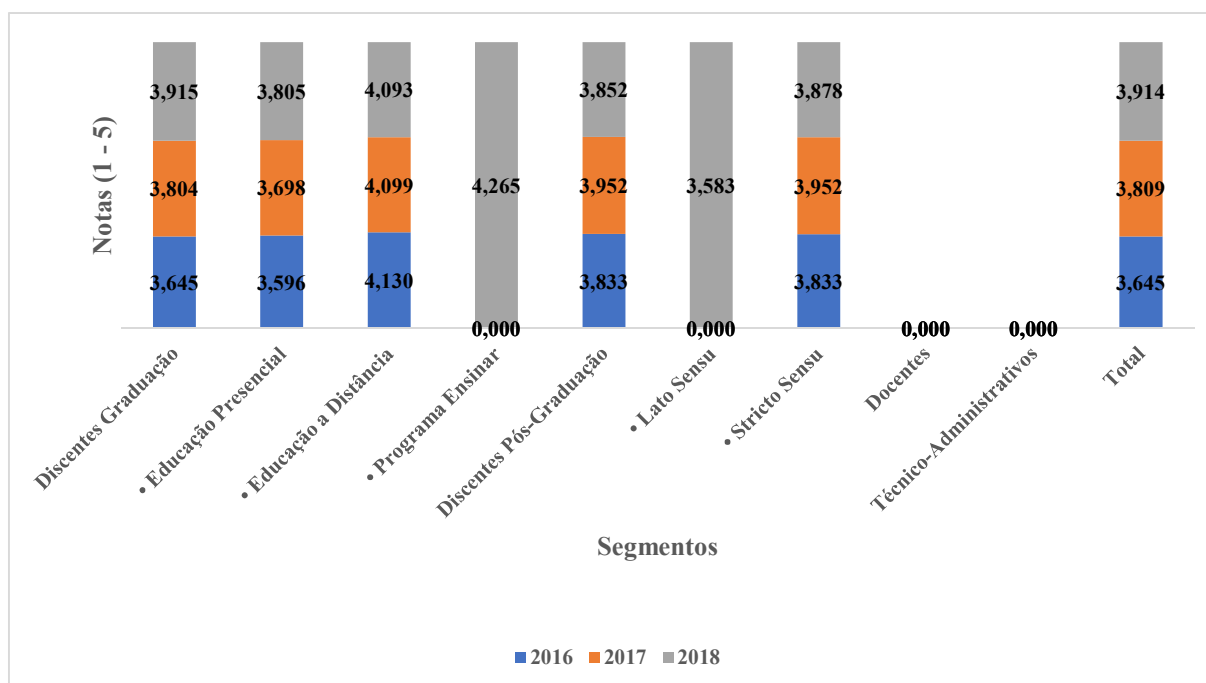
### 3.1.8 - Indicador: Matriz curricular constante no projeto pedagógico do curso

**Tabela 30** - Notas contínuas e em faixas atribuídas à matriz curricular constante no projeto pedagógico do curso, por segmento e total, na Autoavaliação Institucional UEMA 2018

Segmento	Notas (1 - 5)	
	Contínua	Faixa
<b>Discentes Graduação</b>	3,915	4
• Discentes Educação Presencial	3,805	4
• Discentes Educação a Distância	4,093	4
• Discentes Programa Ensinar	4,265	4
<b>Discentes Pós-Graduação</b>	3,852	4
• Discentes <i>Lato Sensu</i>	3,583	4
• Discentes <i>Stricto Sensu</i>	3,878	4
<b>Docentes</b>	-	-
<b>Técnico-Administrativos</b>	-	-
<b>Total</b>	<b>3,914</b>	<b>4</b>

Fonte: Elaboração própria a partir dos resultados da Autoavaliação Institucional UEMA 2018

**Figura 28** - Notas contínuas atribuídas à matriz curricular constante no projeto pedagógico do curso, por segmento e total, nas Autoavaliações Institucionais UEMA 2016, 2017 e 2018



Fonte: Elaboração própria a partir dos resultados da Autoavaliação Institucional UEMA 2018

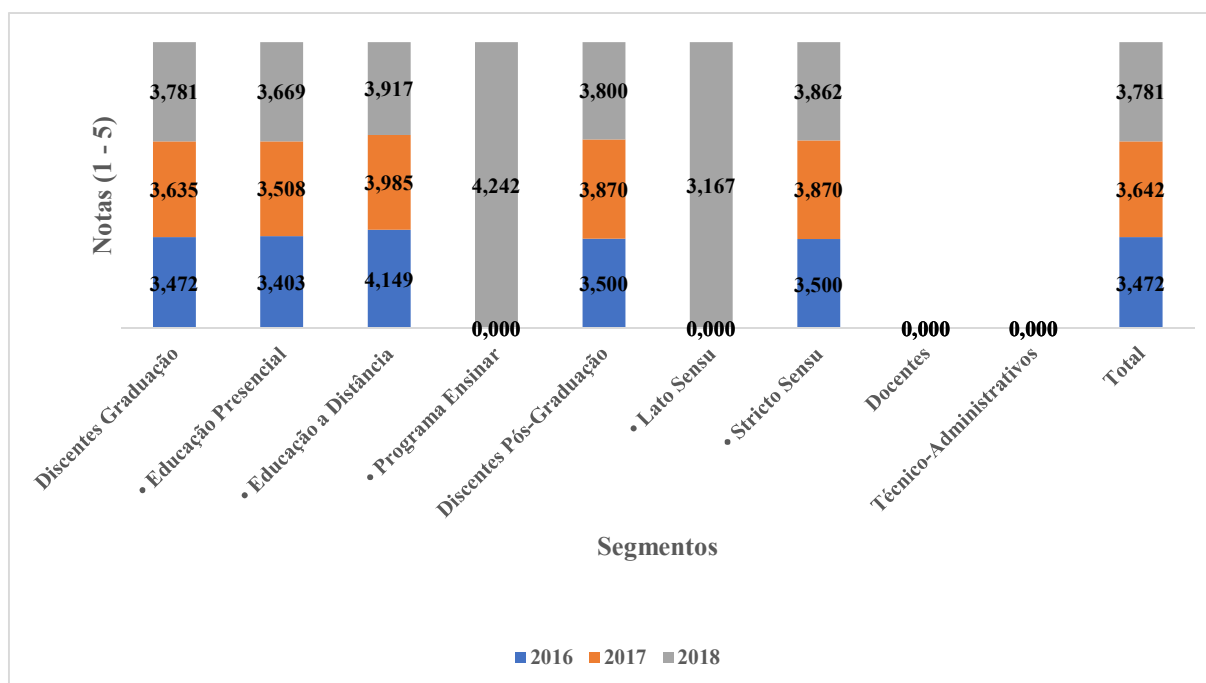
### 3.1.9 - Indicador: Metodologia trabalhada no projeto pedagógico do curso

**Tabela 31** - Notas contínuas e em faixas atribuídas à metodologia trabalhada no projeto pedagógico do curso, por segmento e total, na Autoavaliação Institucional UEMA 2018

Segmento	Notas (1 - 5)	
	Contínua	Faixa
<b>Discentes Graduação</b>	3,781	4
• Discentes Educação Presencial	3,669	4
• Discentes Educação a Distância	3,917	4
• Discentes Programa Ensinar	4,242	5
<b>Discentes Pós-Graduação</b>	3,800	
• Discentes <i>Lato Sensu</i>	3,167	3
• Discentes <i>Stricto Sensu</i>	3,862	4
<b>Docentes</b>	-	-
<b>Técnico-Administrativos</b>	-	-
<b>Total</b>	<b>3,781</b>	<b>4</b>

Fonte: Elaboração própria a partir dos resultados da Autoavaliação Institucional UEMA 2018

**Figura 29** - Notas contínuas atribuídas à metodologia trabalhada no projeto pedagógico do curso, por segmento e total, nas Autoavaliações Institucionais UEMA 2016, 2017 e 2018



Fonte: Elaboração própria a partir dos resultados da Autoavaliação Institucional UEMA 2018

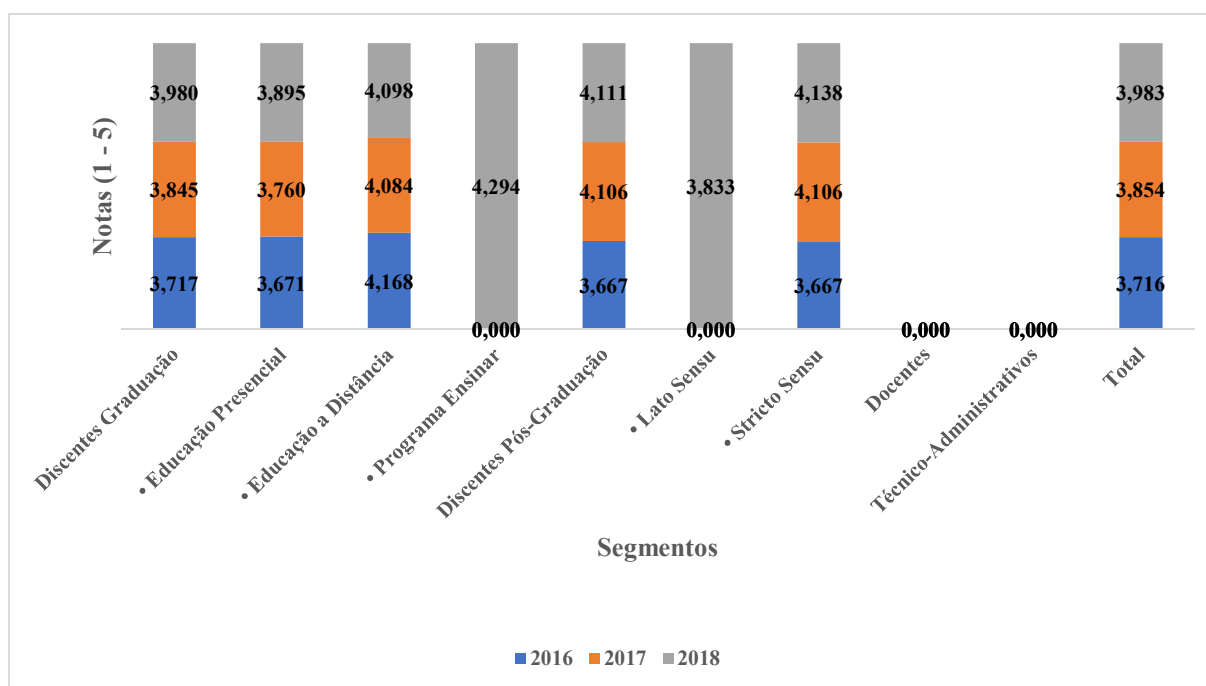
### 3.1.10 - Indicador: Conteúdos abordados nas disciplinas em conformidade ao projeto pedagógico

**Tabela 32** - Notas contínuas e em faixas atribuídas aos conteúdos abordados nas disciplinas em conformidade ao projeto pedagógico, por segmento e total, na Autoavaliação Institucional UEMA 2018

Segmento	Notas (1 - 5)	
	Contínua	Faixa
<b>Discentes Graduação</b>	3,980	4
• Discentes Educação Presencial	3,895	4
• Discentes Educação a Distância	4,098	4
• Discentes Programa Ensinar	4,294	5
<b>Discentes Pós-Graduação</b>	4,111	4
• Discentes <i>Lato Sensu</i>	3,833	4
• Discentes <i>Stricto Sensu</i>	4,138	4
<b>Docentes</b>	-	-
<b>Técnico-Administrativos</b>	-	-
<b>Total</b>	<b>3,983</b>	<b>4</b>

Fonte: Elaboração própria a partir dos resultados da Autoavaliação Institucional UEMA 2018

**Figura 30** - Notas contínuas atribuídas aos conteúdos abordados nas disciplinas em conformidade ao projeto pedagógico, por segmento e total, nas Autoavaliações Institucionais UEMA 2016, 2017 e 2018



Fonte: Elaboração própria a partir dos resultados da Autoavaliação Institucional UEMA 2018

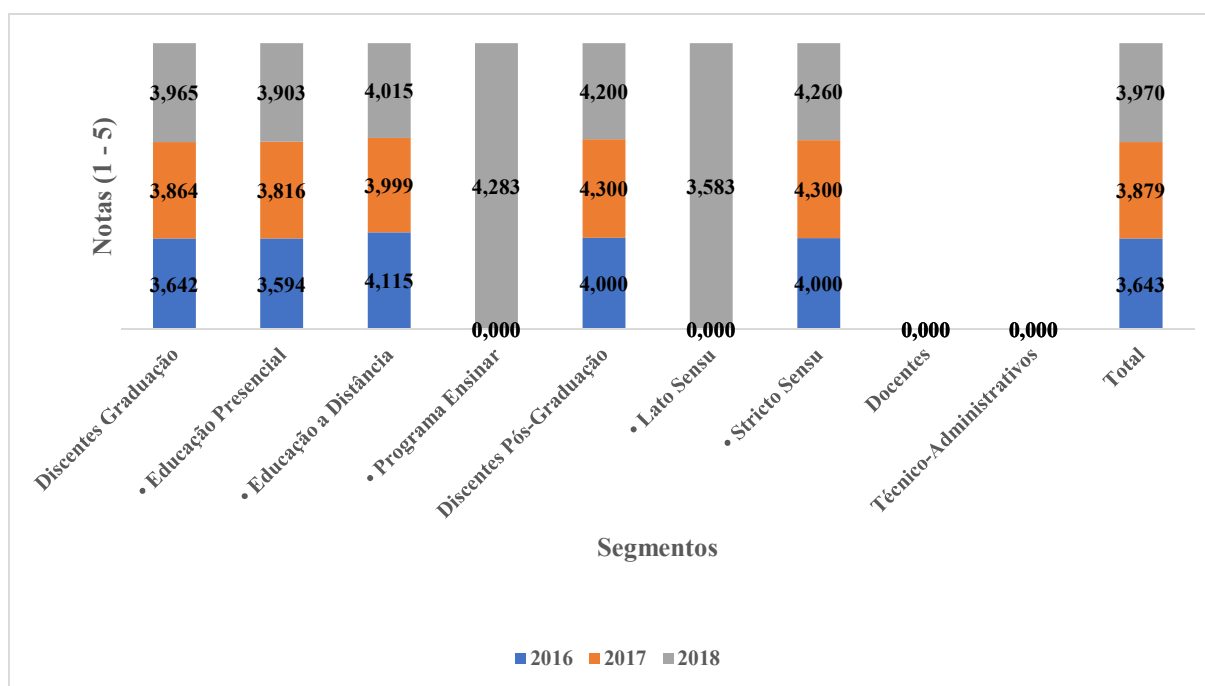
### 3.1.11 - Indicador: Empenho do(a) diretor(a) do curso no desenvolvimento e na qualidade do curso

**Tabela 33** - Notas contínuas e em faixas atribuídas ao empenho do(a) diretor(a) do curso no desenvolvimento e na qualidade do curso, por segmento e total, na Autoavaliação Institucional UEMA 2018

Segmento	Notas (1 - 5)	
	Contínua	Faixa
<b>Discentes Graduação</b>	3,965	4
• Discentes Educação Presencial	3,903	4
• Discentes Educação a Distância	4,015	4
• Discentes Programa Ensinar	4,283	5
<b>Discentes Pós-Graduação</b>	4,200	4
• Discentes <i>Lato Sensu</i>	3,583	4
• Discentes <i>Stricto Sensu</i>	4,260	5
<b>Docentes</b>	-	-
<b>Técnico-Administrativos</b>	-	-
<b>Total</b>	<b>3,970</b>	<b>4</b>

Fonte: Elaboração própria a partir dos resultados da Autoavaliação Institucional UEMA 2018

**Figura 31** - Notas contínuas atribuídas ao empenho do(a) diretor(a) do curso no desenvolvimento e na qualidade do curso, por segmento e total, nas Autoavaliações Institucionais UEMA 2016, 2017 e 2018



Fonte: Elaboração própria a partir dos resultados da Autoavaliação Institucional UEMA 2018



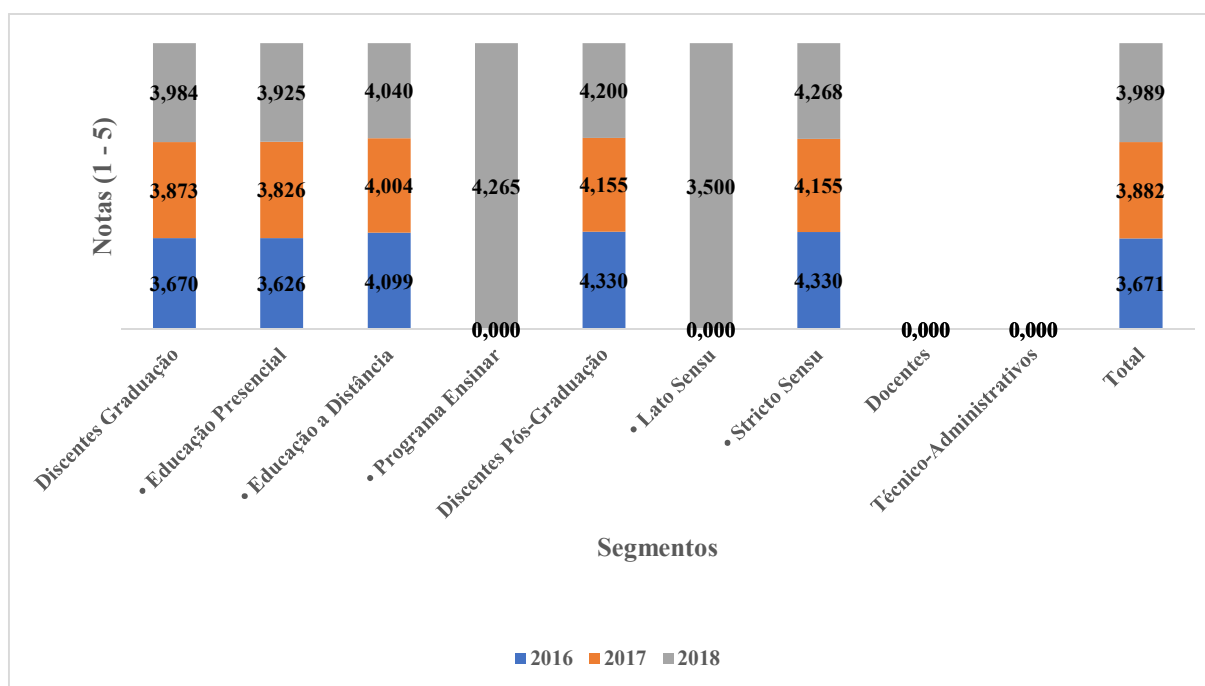
### 3.1.12 - Indicador: Conhecimentos administrativos e pedagógicos do(a) diretor(a) do curso

**Tabela 34** - Notas contínuas e em faixas atribuídas aos conhecimentos administrativos e pedagógicos do(a) diretor(a) do curso, por segmento e total, na Autoavaliação Institucional UEMA 2018

Segmento	Notas (1 - 5)	
	Contínua	Faixa
<b>Discentes Graduação</b>	3,984	4
• Discentes Educação Presencial	3,925	4
• Discentes Educação a Distância	4,040	4
• Discentes Programa Ensinar	4,265	5
<b>Discentes Pós-Graduação</b>	4,200	4
• Discentes <i>Lato Sensu</i>	3,500	4
• Discentes <i>Stricto Sensu</i>	4,268	5
<b>Docentes</b>	-	-
<b>Técnico-Administrativos</b>	-	-
<b>Total</b>	<b>3,989</b>	<b>4</b>

Fonte: Elaboração própria a partir dos resultados da Autoavaliação Institucional UEMA 2018

**Figura 32** - Notas contínuas atribuídas aos conhecimentos administrativos e pedagógicos do(a) diretor(a) do curso, por segmento e total, nas Autoavaliações Institucionais UEMA 2016, 2017 e 2018



Fonte: Elaboração própria a partir dos resultados da Autoavaliação Institucional UEMA 2018

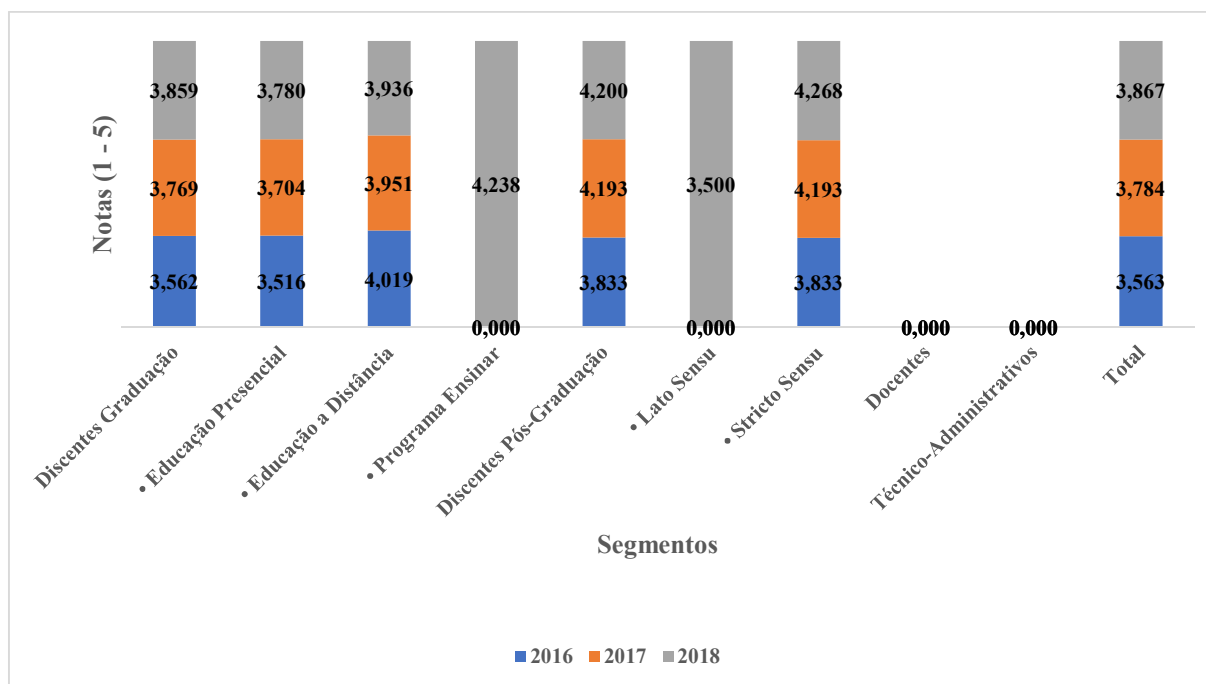
### 3.1.13 - Indicador: Disponibilidade do(a) diretor(a) do curso para atendimento

**Tabela 35** - Notas contínuas e em faixas atribuídas à disponibilidade do(a) diretor(a) do curso para atendimento, por segmento e total, na Autoavaliação Institucional UEMA 2018

Segmento	Notas (1 - 5)	
	Contínua	Faixa
<b>Discentes Graduação</b>	3,859	4
• Discentes Educação Presencial	3,780	4
• Discentes Educação a Distância	3,936	4
• Discentes Programa Ensinar	4,238	5
<b>Discentes Pós-Graduação</b>	4,200	4
• Discentes <i>Lato Sensu</i>	3,500	4
• Discentes <i>Stricto Sensu</i>	4,268	5
<b>Docentes</b>	-	-
<b>Técnico-Administrativos</b>	-	-
<b>Total</b>	<b>3,867</b>	<b>4</b>

Fonte: Elaboração própria a partir dos resultados da Autoavaliação Institucional UEMA 2018

**Figura 33** - Notas contínuas atribuídas à disponibilidade do(a) diretor(a) do curso para atendimento, por segmento e total, nas Autoavaliações Institucionais UEMA 2016, 2017 e 2018



Fonte: Elaboração própria a partir dos resultados da Autoavaliação Institucional UEMA 2018

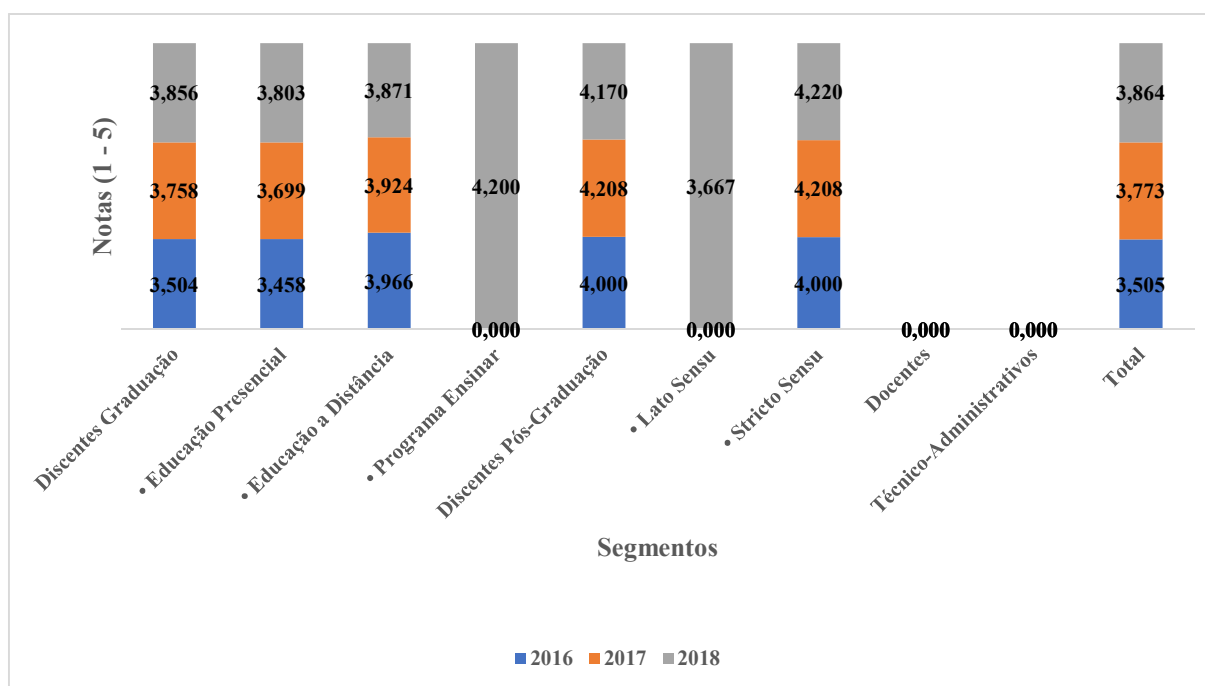
### 3.1.14 - Indicador: Busca de soluções pelo(a) diretor(a) do curso para os problemas surgidos no curso

**Tabela 36** - Notas contínuas e em faixas atribuídas à busca de soluções pelo(a) diretor(a) do curso para os problemas surgidos no curso, por segmento e total, na Autoavaliação Institucional UEMA 2018

Segmento	Notas (1 - 5)	
	Contínua	Faixa
<b>Discentes Graduação</b>	3,856	4
• Discentes Educação Presencial	3,803	4
• Discentes Educação a Distância	3,871	4
• Discentes Programa Ensinar	4,200	4
<b>Discentes Pós-Graduação</b>	4,170	4
• Discentes <i>Lato Sensu</i>	3,667	4
• Discentes <i>Stricto Sensu</i>	4,220	5
<b>Docentes</b>	-	-
<b>Técnico-Administrativos</b>	-	-
<b>Total</b>	<b>3,864</b>	<b>4</b>

Fonte: Elaboração própria a partir dos resultados da Autoavaliação Institucional UEMA 2018

**Figura 34** - Notas contínuas atribuídas à busca de soluções pelo(a) diretor(a) do curso para os problemas surgidos no curso, por segmento e total, nas Autoavaliações Institucionais UEMA 2016, 2017 e 2018



Fonte: Elaboração própria a partir dos resultados da Autoavaliação Institucional UEMA 2018

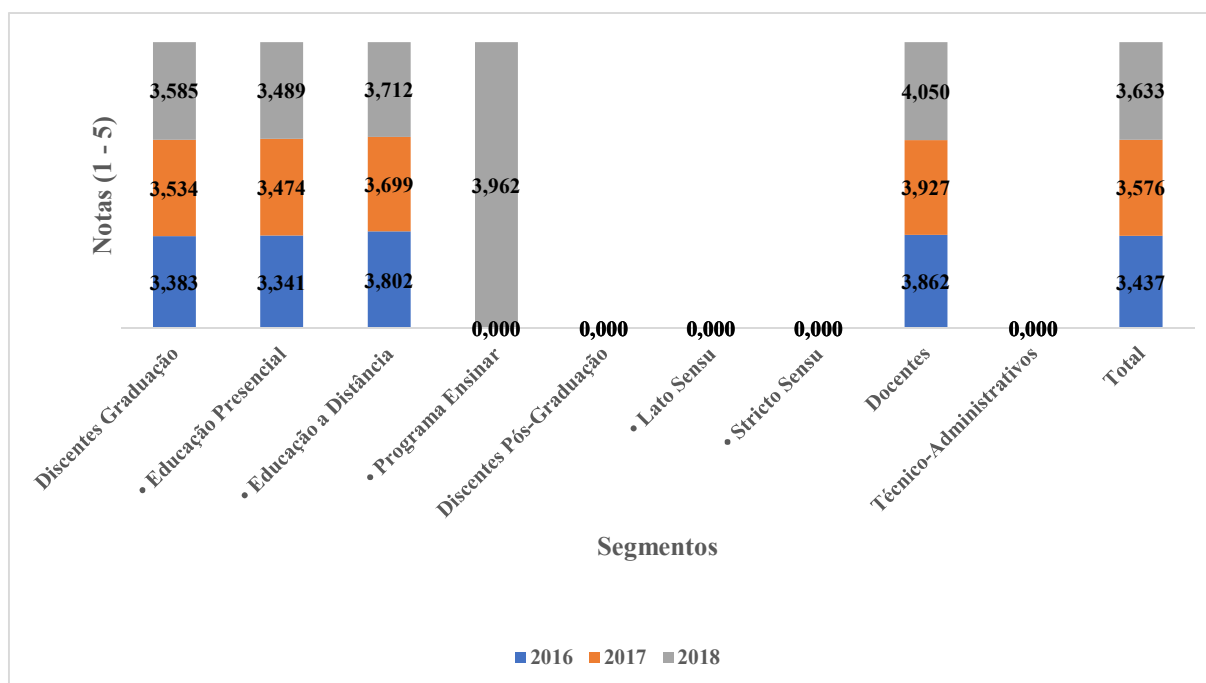
### 3.1.15 - Indicador: Envolvimento em projeto acadêmico de ensino

**Tabela 37** - Notas contínuas e em faixas atribuídas ao envolvimento em projeto acadêmico de ensino, por segmento e total, na Autoavaliação Institucional UEMA 2018

Segmento	Notas (1 - 5)	
	Contínua	Faixa
<b>Discentes Graduação</b>	3,585	4
• Discentes Educação Presencial	3,489	4
• Discentes Educação a Distância	3,712	4
• Discentes Programa Ensinar	3,962	4
<b>Discentes Pós-Graduação</b>	-	-
• Discentes <i>Lato Sensu</i>	-	-
• Discentes <i>Stricto Sensu</i>	-	-
<b>Docentes</b>	4,050	4
<b>Técnico-Administrativos</b>	-	-
<b>Total</b>	<b>3,633</b>	<b>4</b>

Fonte: Elaboração própria a partir dos resultados da Autoavaliação Institucional UEMA 2018

**Figura 35** - Notas contínuas atribuídas ao envolvimento em projeto acadêmico de ensino, por segmento e total, nas Autoavaliações Institucionais UEMA 2016, 2017 e 2018



Fonte: Elaboração própria a partir dos resultados da Autoavaliação Institucional UEMA 2018

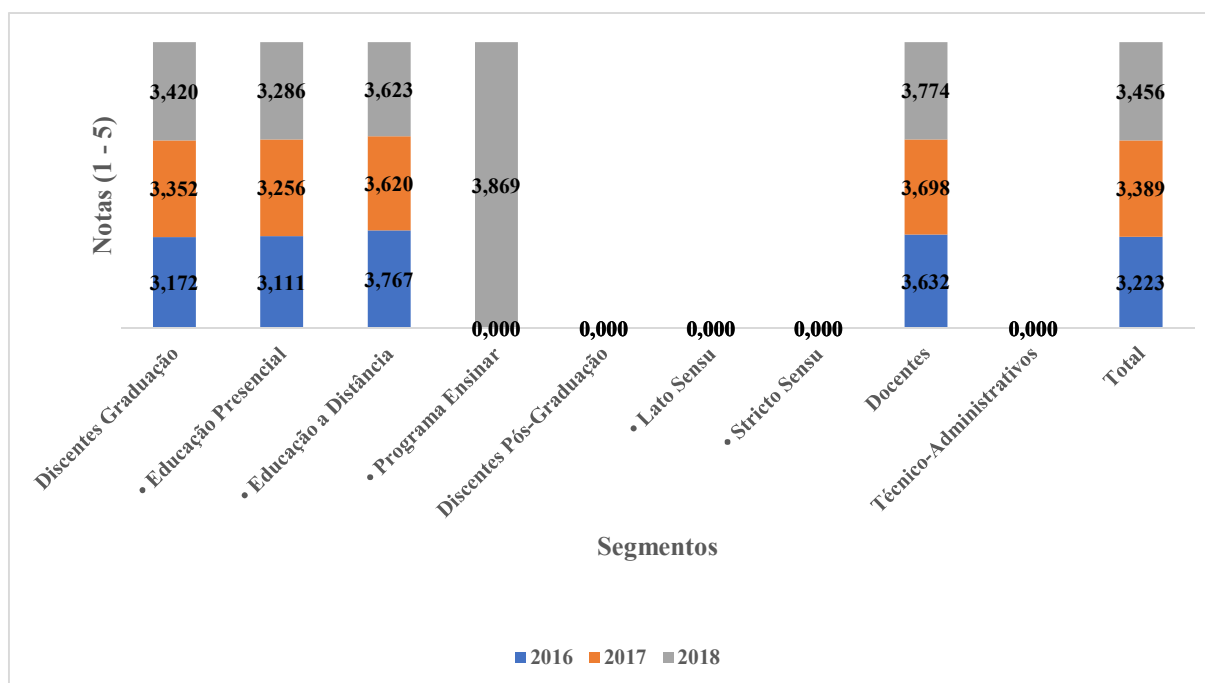
### 3.1.16 - Indicador: Envolvimento em projeto acadêmico de pesquisa

**Tabela 38** - Notas contínuas e em faixas atribuídas ao envolvimento em projeto acadêmico de pesquisa, por segmento e total, na Autoavaliação Institucional UEMA 2018

Segmento	Notas (1 - 5)	
	Contínua	Faixa
<b>Discentes Graduação</b>	3,420	4
• Discentes Educação Presencial	3,286	3
• Discentes Educação a Distância	3,623	4
• Discentes Programa Ensinar	3,869	4
<b>Discentes Pós-Graduação</b>	-	-
• Discentes <i>Lato Sensu</i>	-	-
• Discentes <i>Stricto Sensu</i>	-	-
<b>Docentes</b>	3,774	4
<b>Técnico-Administrativos</b>	-	-
<b>Total</b>	<b>3,456</b>	<b>4</b>

Fonte: Elaboração própria a partir dos resultados da Autoavaliação Institucional UEMA 2018

**Figura 36** - Notas contínuas atribuídas ao envolvimento em projeto acadêmico de pesquisa, por segmento e total, nas Autoavaliações Institucionais UEMA 2016, 2017 e 2018



Fonte: Elaboração própria a partir dos resultados da Autoavaliação Institucional UEMA 2018

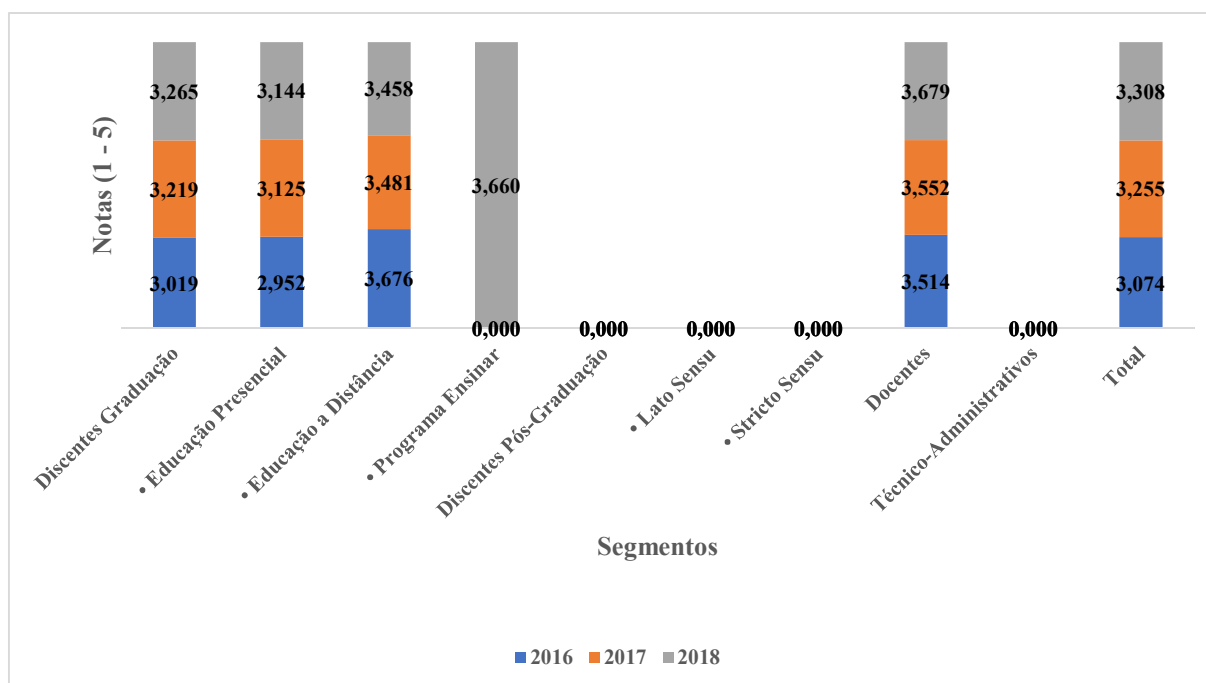
### 3.1.17 - Indicador: Envolvimento em projeto acadêmico de extensão

**Tabela 39** - Notas contínuas e em faixas atribuídas ao envolvimento em projeto acadêmico de extensão, por segmento e total, na Autoavaliação Institucional UEMA 2018

Segmento	Notas (1 - 5)	
	Contínua	Faixa
<b>Discentes Graduação</b>	3,265	3
• Discentes Educação Presencial	3,144	3
• Discentes Educação a Distância	3,458	4
• Discentes Programa Ensinar	3,660	4
<b>Discentes Pós-Graduação</b>	-	-
• Discentes <i>Lato Sensu</i>	-	-
• Discentes <i>Stricto Sensu</i>	-	-
<b>Docentes</b>	3,679	4
<b>Técnico-Administrativos</b>	-	-
<b>Total</b>	<b>3,308</b>	<b>3</b>

Fonte: Elaboração própria a partir dos resultados da Autoavaliação Institucional UEMA 2018

**Figura 37** - Notas contínuas atribuídas ao envolvimento em projeto acadêmico de extensão, por segmento e total, nas Autoavaliações Institucionais UEMA 2016, 2017 e 2018



Fonte: Elaboração própria a partir dos resultados da Autoavaliação Institucional UEMA 2018

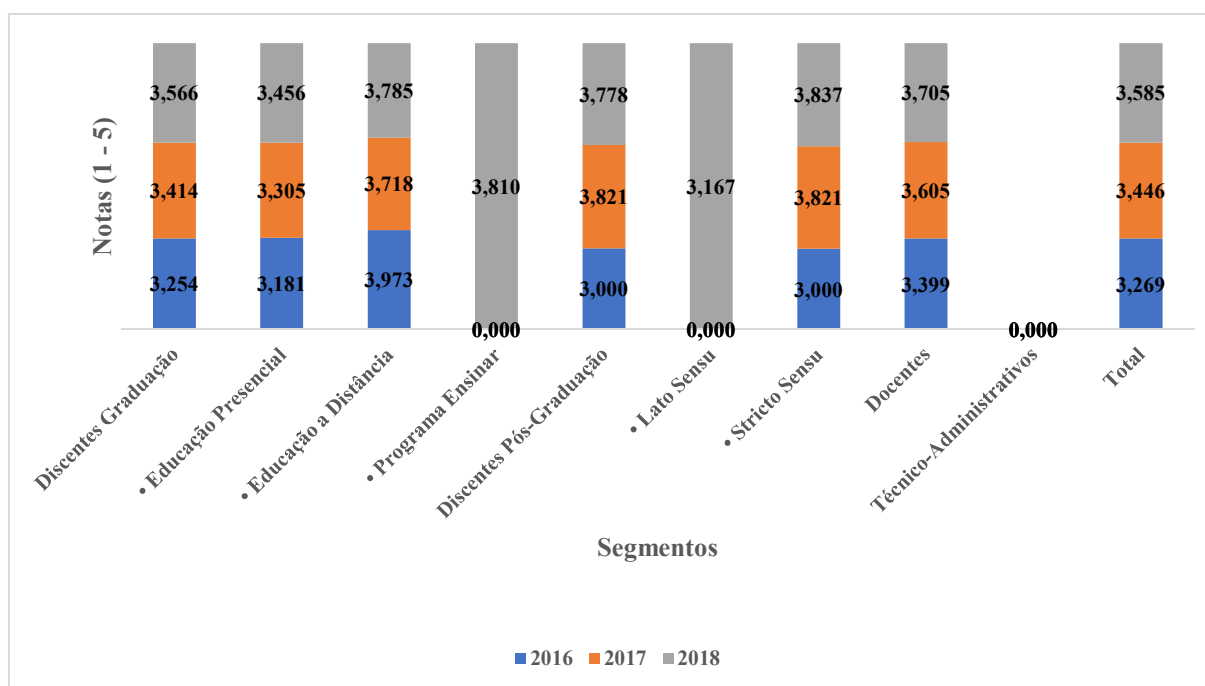
### 3.1.18 - Indicador: Atividades de pesquisa na UEMA no que se refere aos meios de divulgação (eventos/publicações)

**Tabela 40** - Notas contínuas e em faixas atribuídas às atividades de pesquisa na UEMA no que se refere aos meios de divulgação (eventos/publicações), por segmento e total, na Autoavaliação Institucional UEMA 2018

Segmento	Notas (1 - 5)	
	Contínua	Faixa
<b>Discentes Graduação</b>	3,566	4
• Discentes Educação Presencial	3,456	4
• Discentes Educação a Distância	3,785	4
• Discentes Programa Ensinar	3,810	4
<b>Discentes Pós-Graduação</b>	3,778	4
• Discentes <i>Lato Sensu</i>	3,167	3
• Discentes <i>Stricto Sensu</i>	3,837	4
<b>Docentes</b>	3,705	4
<b>Técnico-Administrativos</b>	-	-
<b>Total</b>	<b>3,585</b>	<b>4</b>

Fonte: Elaboração própria a partir dos resultados da Autoavaliação Institucional UEMA 2018

**Figura 38** - Notas contínuas atribuídas às atividades de pesquisa na UEMA no que se refere aos meios de divulgação (eventos/publicações), por segmento e total, nas Autoavaliações Institucionais UEMA 2016, 2017 e 2018



Fonte: Elaboração própria a partir dos resultados da Autoavaliação Institucional UEMA 2018

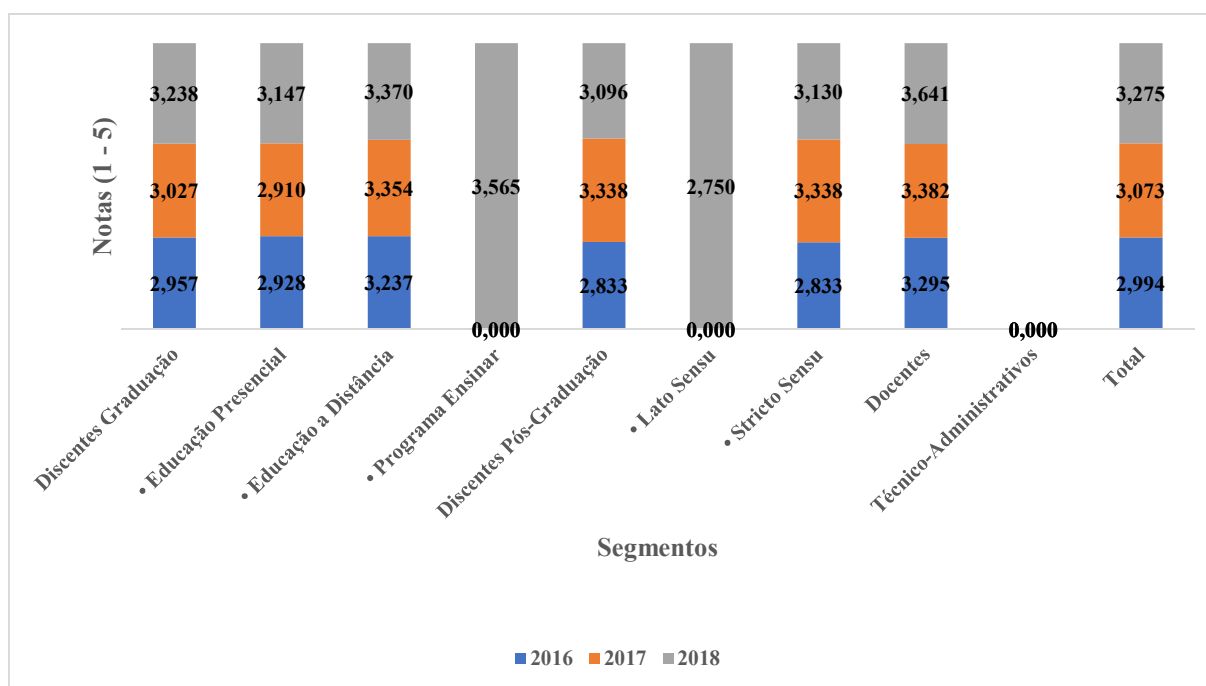
### 3.1.19 - Indicador: Atividades de pesquisa na UEMA no que se refere ao número de bolsas

**Tabela 41** - Notas contínuas e em faixas atribuídas às atividades de pesquisa na UEMA no que se refere ao número de bolsas, por segmento e total, na Autoavaliação Institucional UEMA 2018

Segmento	Notas (1 - 5)	
	Contínua	Faixa
<b>Discentes Graduação</b>	3,238	3
• Discentes Educação Presencial	3,147	3
• Discentes Educação a Distância	3,370	3
• Discentes Programa Ensinar	3,565	4
<b>Discentes Pós-Graduação</b>	3,096	3
• Discentes <i>Lato Sensu</i>	2,750	3
• Discentes <i>Stricto Sensu</i>	3,130	3
<b>Docentes</b>	3,641	4
<b>Técnico-Administrativos</b>	-	-
<b>Total</b>	<b>3,275</b>	<b>3</b>

Fonte: Elaboração própria a partir dos resultados da Autoavaliação Institucional UEMA 2018

**Figura 39** - Notas contínuas atribuídas às atividades de pesquisa na UEMA no que se refere ao número de bolsas, por segmento e total, nas Autoavaliações Institucionais UEMA 2016, 2017 e 2018



Fonte: Elaboração própria a partir dos resultados da Autoavaliação Institucional UEMA 2018





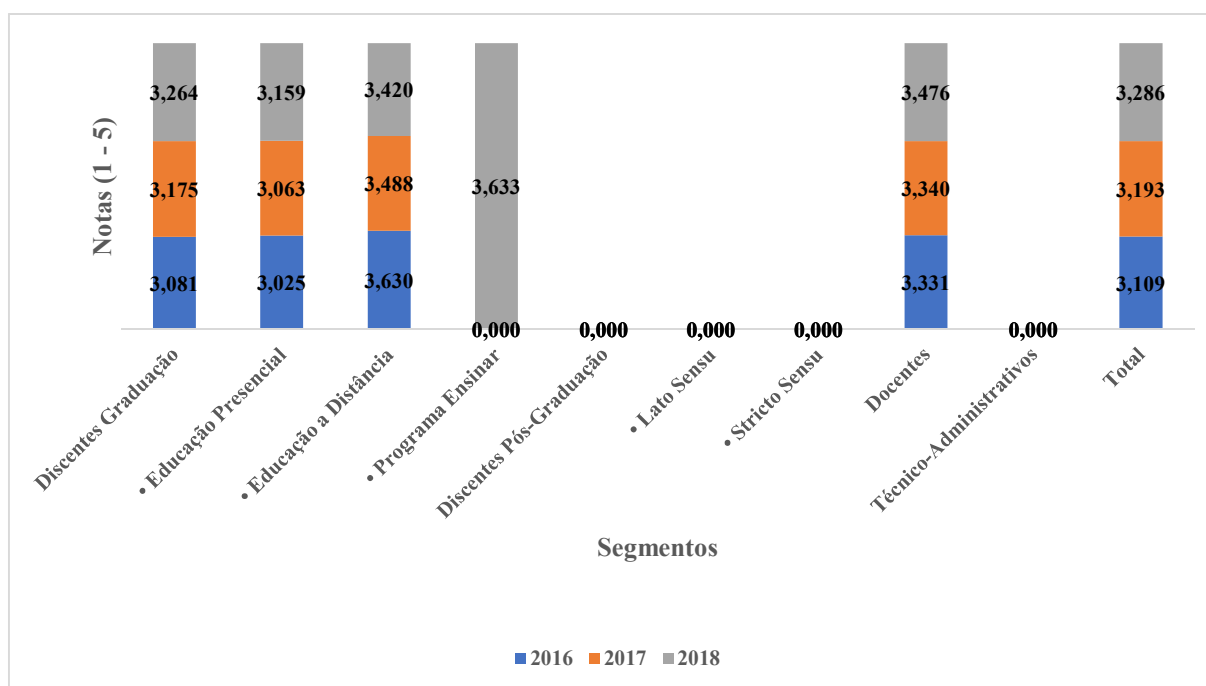
### 3.1.20 - Indicador: Atividades de pesquisa na UEMA no que se refere à quantidade de orientadores por discentes interessados em desenvolver projetos

**Tabela 42** - Notas contínuas e em faixas atribuídas às atividades de pesquisa na UEMA no que se refere à quantidade de orientadores por discentes interessados em desenvolver projetos, por segmento e total, na Autoavaliação Institucional UEMA 2018

Segmento	Notas (1 - 5)	
	Contínua	Faixa
<b>Discentes Graduação</b>	3,264	3
• Discentes Educação Presencial	3,159	3
• Discentes Educação a Distância	3,420	4
• Discentes Programa Ensinar	3,633	4
<b>Discentes Pós-Graduação</b>	-	-
• Discentes <i>Lato Sensu</i>	-	-
• Discentes <i>Stricto Sensu</i>	-	-
<b>Docentes</b>	3,476	4
<b>Técnico-Administrativos</b>	-	-
<b>Total</b>	<b>3,286</b>	<b>3</b>

Fonte: Elaboração própria a partir dos resultados da Autoavaliação Institucional UEMA 2018

**Figura 40** - Notas contínuas atribuídas às atividades de pesquisa na UEMA no que se refere à quantidade de orientadores por discentes interessados em desenvolver projetos, por segmento e total, nas Autoavaliações Institucionais UEMA 2016, 2017 e 2018



Fonte: Elaboração própria a partir dos resultados da Autoavaliação Institucional UEMA 2018

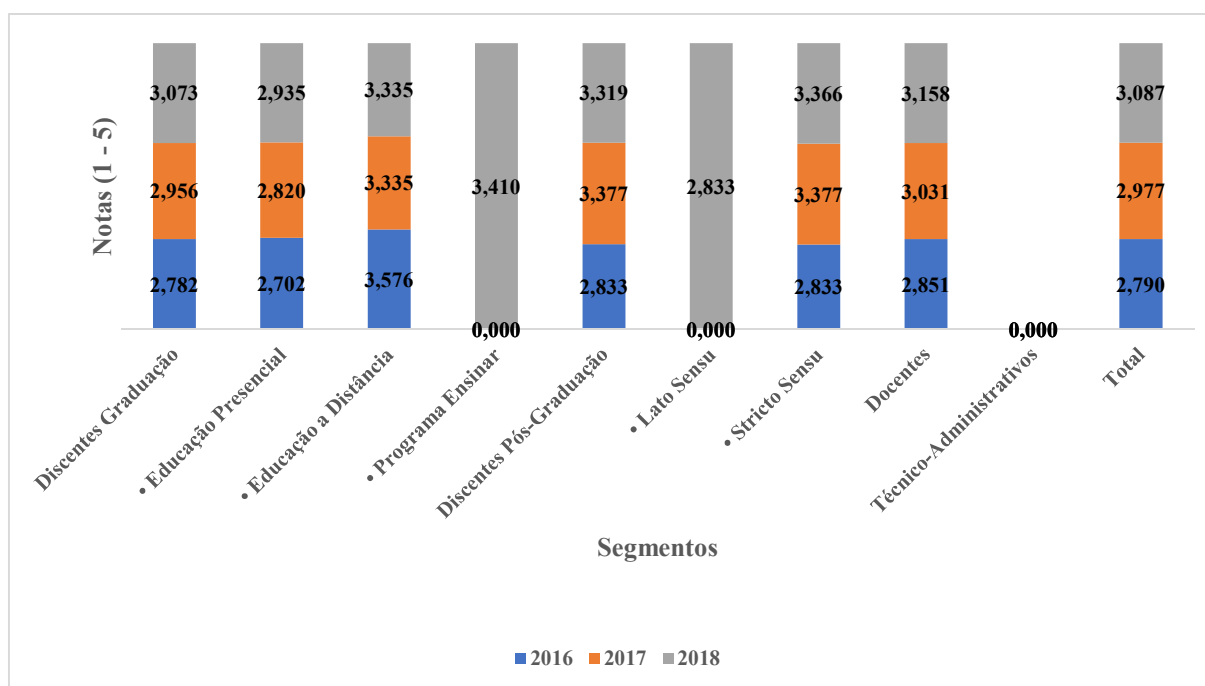
### 3.1.21 - Indicador: Atividades de pesquisa na UEMA no que se refere à infraestrutura física para o desenvolvimento dos projetos

**Tabela 43** - Notas contínuas e em faixas atribuídas às atividades de pesquisa na UEMA no que se refere à infraestrutura física para o desenvolvimento dos projetos, por segmento e total, na Autoavaliação Institucional UEMA 2018

Segmento	Notas (1 - 5)	
	Contínua	Faixa
<b>Discentes Graduação</b>	3,073	3
• Discentes Educação Presencial	2,935	3
• Discentes Educação a Distância	3,335	3
• Discentes Programa Ensinar	3,410	4
<b>Discentes Pós-Graduação</b>	3,319	3
• Discentes <i>Lato Sensu</i>	2,833	3
• Discentes <i>Stricto Sensu</i>	3,366	3
<b>Docentes</b>	3,158	3
<b>Técnico-Administrativos</b>	-	-
<b>Total</b>	<b>3,087</b>	<b>3</b>

Fonte: Elaboração própria a partir dos resultados da Autoavaliação Institucional UEMA 2018

**Figura 41** - Notas contínuas atribuídas às atividades de pesquisa na UEMA no que se refere à infraestrutura física para o desenvolvimento dos projetos, por segmento e total, nas Autoavaliações Institucionais UEMA 2016, 2017 e 2018



Fonte: Elaboração própria a partir dos resultados da Autoavaliação Institucional UEMA 2018

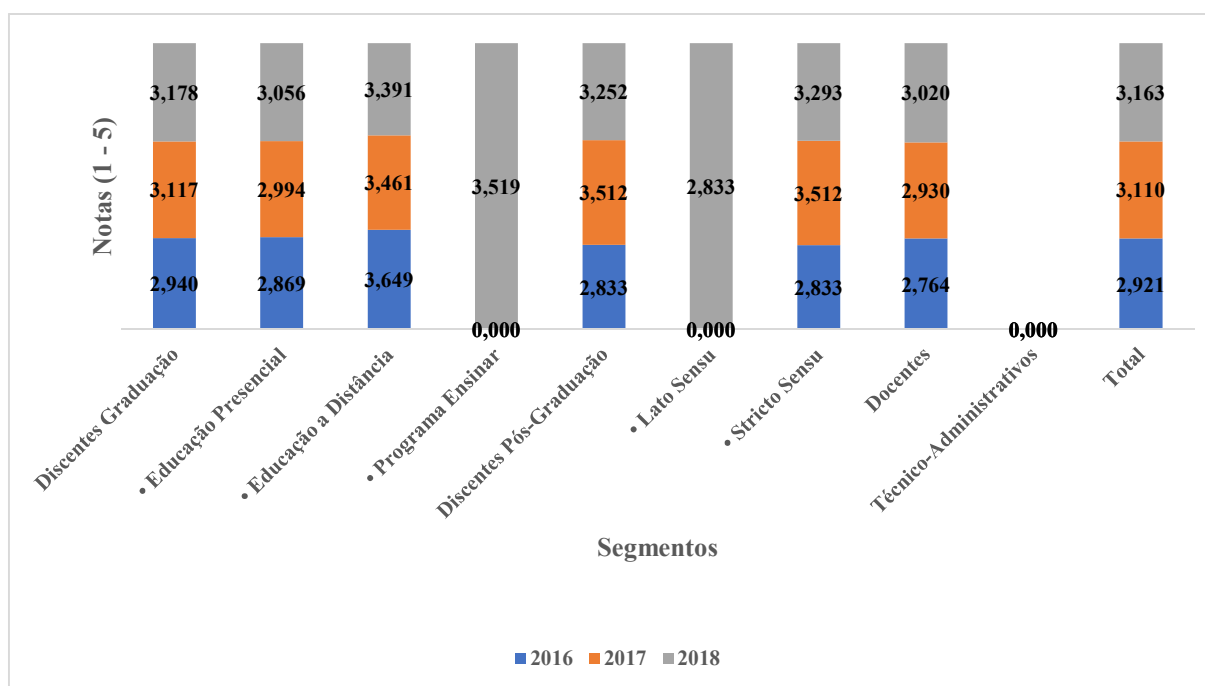
### 3.1.22 - Indicador: Atividades de pesquisa na UEMA no que se refere ao pessoal de apoio disponibilizado para o desenvolvimento dos projetos

**Tabela 44** - Notas contínuas e em faixas atribuídas às atividades de pesquisa na UEMA no que se refere ao pessoal de apoio disponibilizado para o desenvolvimento dos projetos, por segmento e total, na Autoavaliação Institucional UEMA 2018

Segmento	Notas (1 - 5)	
	Contínua	Faixa
<b>Discentes Graduação</b>	3,178	3
• Discentes Educação Presencial	3,056	3
• Discentes Educação a Distância	3,391	3
• Discentes Programa Ensinar	3,519	4
<b>Discentes Pós-Graduação</b>	3,252	3
• Discentes <i>Lato Sensu</i>	2,833	3
• Discentes <i>Stricto Sensu</i>	3,293	3
<b>Docentes</b>	3,020	3
<b>Técnico-Administrativos</b>	-	-
<b>Total</b>	<b>3,163</b>	<b>3</b>

Fonte: Elaboração própria a partir dos resultados da Autoavaliação Institucional UEMA 2018

**Figura 42** - Notas contínuas atribuídas às atividades de pesquisa na UEMA no que se refere ao pessoal de apoio disponibilizado para o desenvolvimento dos projetos, por segmento e total, nas Autoavaliações Institucionais UEMA 2016, 2017 e 2018



Fonte: Elaboração própria a partir dos resultados da Autoavaliação Institucional UEMA 2018

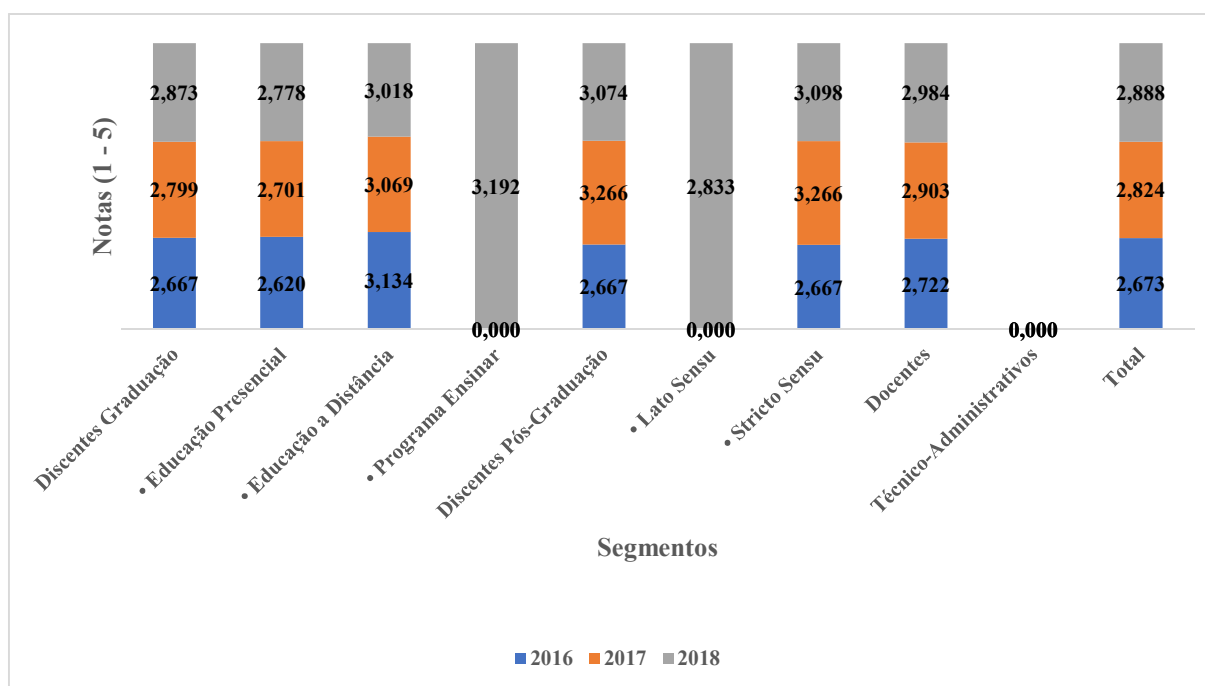
### 3.1.23 - Indicador: Atividades de pesquisa na UEMA no que se refere aos recursos financeiros disponibilizados para o desenvolvimento dos projetos

**Tabela 45** - Notas contínuas e em faixas atribuídas às atividades de pesquisa na UEMA no que se refere aos recursos financeiros disponibilizados para o desenvolvimento dos projetos, por segmento e total, na Autoavaliação Institucional UEMA 2018

Segmento	Notas (1 - 5)	
	Contínua	Faixa
<b>Discentes Graduação</b>	2,873	3
• Discentes Educação Presencial	2,778	3
• Discentes Educação a Distância	3,018	3
• Discentes Programa Ensinar	3,192	3
<b>Discentes Pós-Graduação</b>	3,074	3
• Discentes <i>Lato Sensu</i>	2,833	3
• Discentes <i>Stricto Sensu</i>	3,098	3
<b>Docentes</b>	2,984	3
<b>Técnico-Administrativos</b>	-	-
<b>Total</b>	<b>2,888</b>	<b>3</b>

Fonte: Elaboração própria a partir dos resultados da Autoavaliação Institucional UEMA 2018

**Figura 43** - Notas contínuas atribuídas às atividades de pesquisa na UEMA no que se refere aos recursos financeiros disponibilizados para o desenvolvimento dos projetos, por segmento e total, nas Autoavaliações Institucionais UEMA 2016, 2017 e 2018



Fonte: Elaboração própria a partir dos resultados da Autoavaliação Institucional UEMA 2018

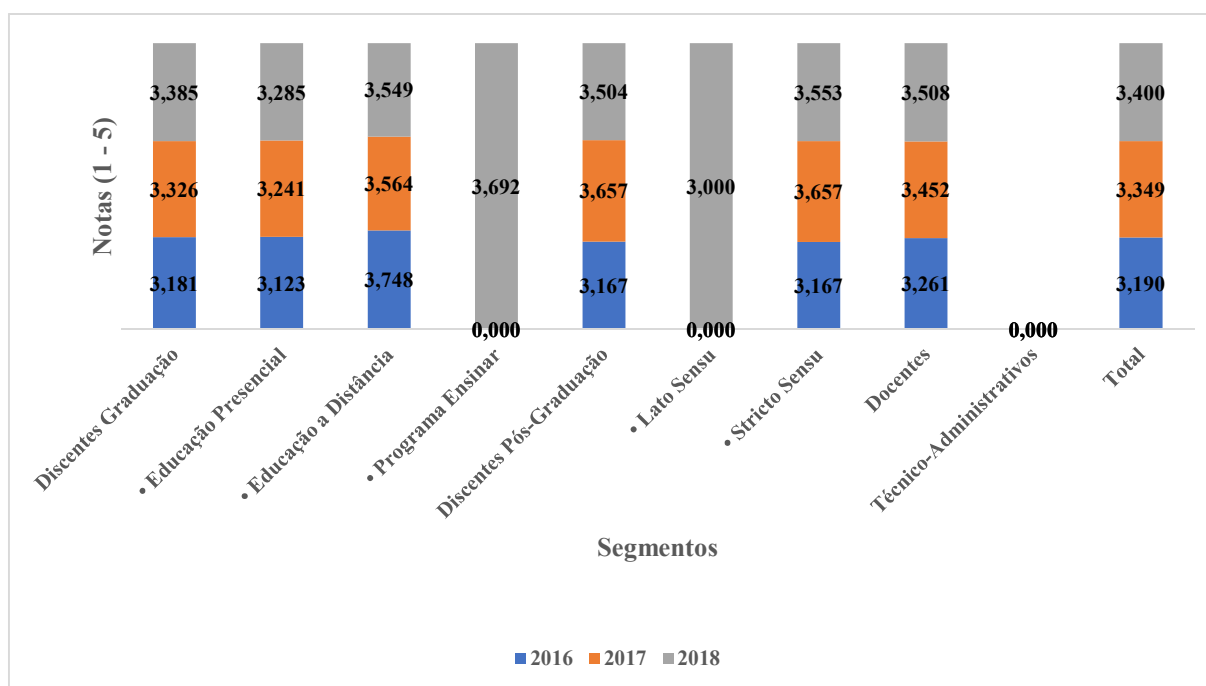
### 3.1.24 - Indicador: Atividades de extensão na UEMA no que se refere à articulação com o ensino e a pesquisa

**Tabela 46** - Notas contínuas e em faixas atribuídas às atividades de extensão na UEMA no que se refere à articulação com o ensino e a pesquisa, por segmento e total, na Autoavaliação Institucional UEMA 2018

Segmento	Notas (1 - 5)	
	Contínua	Faixa
<b>Discentes Graduação</b>	3,385	3
• Discentes Educação Presencial	3,285	3
• Discentes Educação a Distância	3,549	4
• Discentes Programa Ensinar	3,692	4
<b>Discentes Pós-Graduação</b>	3,504	4
• Discentes <i>Lato Sensu</i>	3,000	3
• Discentes <i>Stricto Sensu</i>	3,553	4
<b>Docentes</b>	3,508	4
<b>Técnico-Administrativos</b>	-	-
<b>Total</b>	<b>3,400</b>	<b>3</b>

Fonte: Elaboração própria a partir dos resultados da Autoavaliação Institucional UEMA 2018

**Figura 44** - Notas contínuas atribuídas às atividades de extensão na UEMA no que se refere à articulação com o ensino e a pesquisa, por segmento e total, nas Autoavaliações Institucionais UEMA 2016, 2017 e 2018



Fonte: Elaboração própria a partir dos resultados da Autoavaliação Institucional UEMA 2018

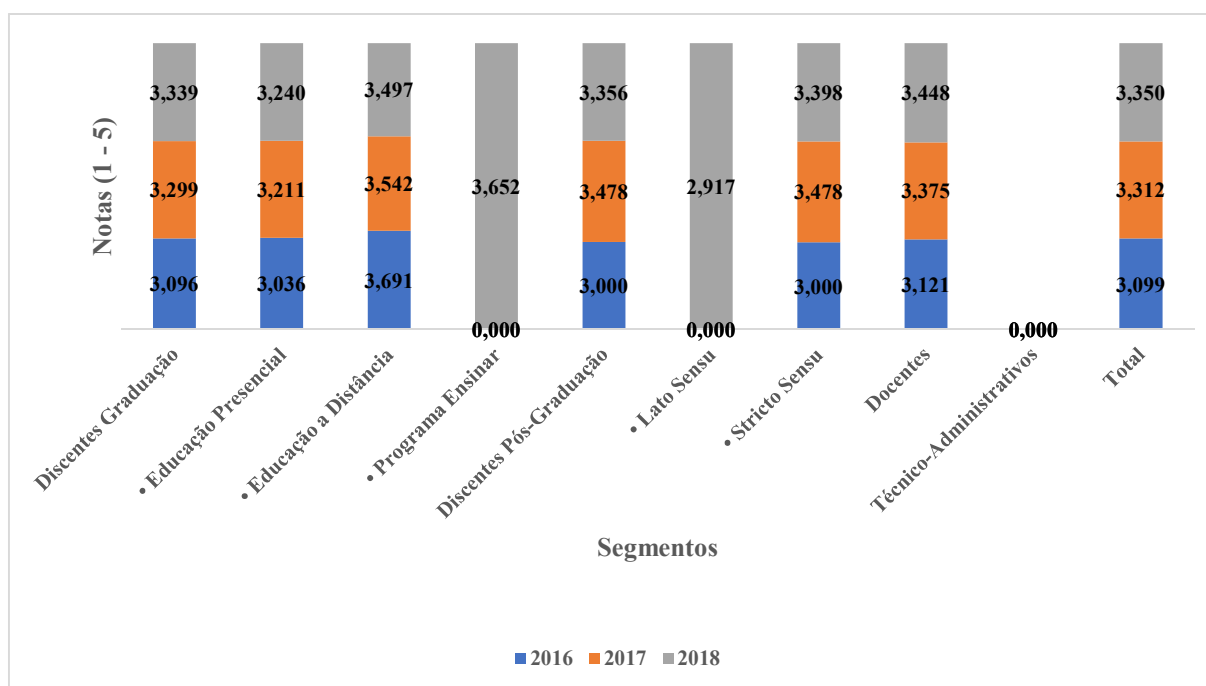
### 3.1.25 - Indicador: Atividades de extensão na UEMA no que se refere ao atendimento à comunidade local

**Tabela 47** - Notas contínuas e em faixas atribuídas às atividades de extensão na UEMA no que se refere ao atendimento à comunidade local, por segmento e total, na Autoavaliação Institucional UEMA 2018

Segmento	Notas (1 - 5)	
	Contínua	Faixa
<b>Discentes Graduação</b>	3,339	3
• Discentes Educação Presencial	3,240	3
• Discentes Educação a Distância	3,497	4
• Discentes Programa Ensinar	3,652	4
<b>Discentes Pós-Graduação</b>	3,356	3
• Discentes <i>Lato Sensu</i>	2,917	3
• Discentes <i>Stricto Sensu</i>	3,398	3
<b>Docentes</b>	3,448	4
<b>Técnico-Administrativos</b>	-	-
<b>Total</b>	<b>3,350</b>	<b>3</b>

Fonte: Elaboração própria a partir dos resultados da Autoavaliação Institucional UEMA 2018

**Figura 45** - Notas contínuas atribuídas às atividades de extensão na UEMA no que se refere ao atendimento à comunidade local, por segmento e total, nas Autoavaliações Institucionais UEMA 2016, 2017 e 2018



Fonte: Elaboração própria a partir dos resultados da Autoavaliação Institucional UEMA 2018

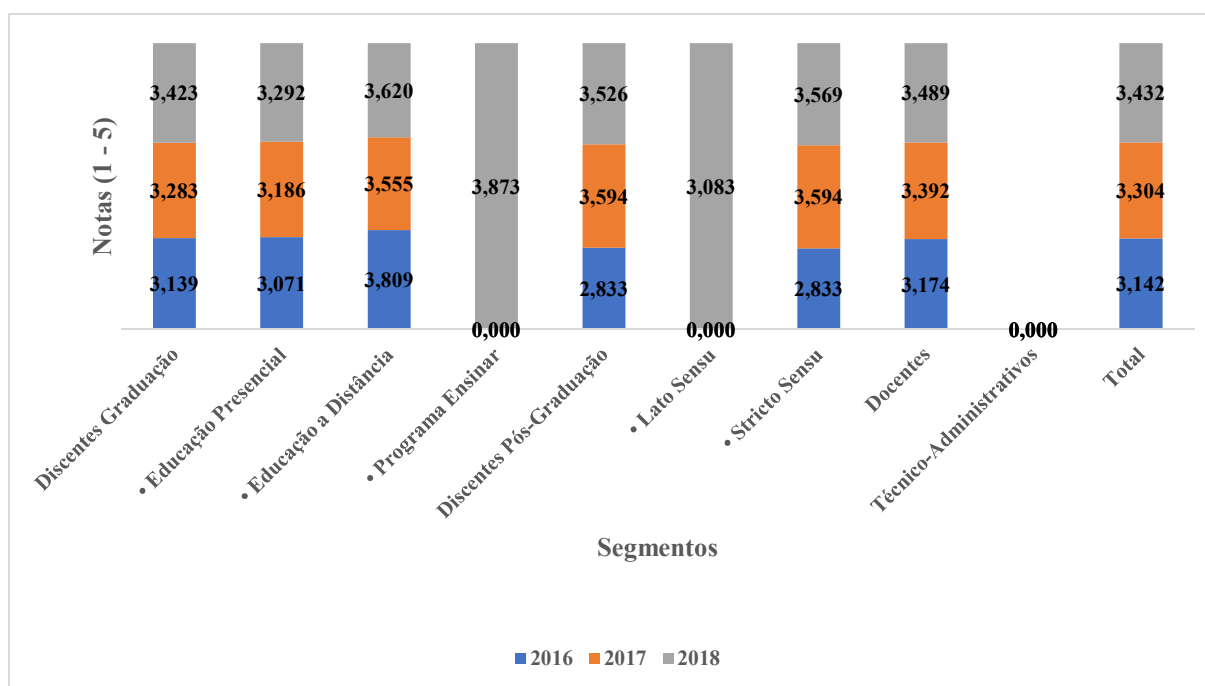
### 3.1.26 - Indicador: Atividades de extensão na UEMA no que se refere aos meios de divulgação (eventos/publicações)

**Tabela 48** - Notas contínuas e em faixas atribuídas às atividades de extensão na UEMA no que se refere aos meios de divulgação (eventos/publicações), por segmento e total, na Autoavaliação Institucional UEMA 2018

Segmento	Notas (1 - 5)	
	Contínua	Faixa
<b>Discentes Graduação</b>	3,423	4
• Discentes Educação Presencial	3,292	3
• Discentes Educação a Distância	3,620	4
• Discentes Programa Ensinar	3,873	4
<b>Discentes Pós-Graduação</b>	3,526	4
• Discentes <i>Lato Sensu</i>	3,083	3
• Discentes <i>Stricto Sensu</i>	3,569	4
<b>Docentes</b>	3,489	4
<b>Técnico-Administrativos</b>	-	-
<b>Total</b>	<b>3,432</b>	<b>4</b>

Fonte: Elaboração própria a partir dos resultados da Autoavaliação Institucional UEMA 2018

**Figura 46** - Notas contínuas atribuídas às atividades de extensão na UEMA no que se refere aos meios de divulgação (eventos/publicações), por segmento e total, nas Autoavaliações Institucionais UEMA 2016, 2017 e 2018



Fonte: Elaboração própria a partir dos resultados da Autoavaliação Institucional UEMA 2018



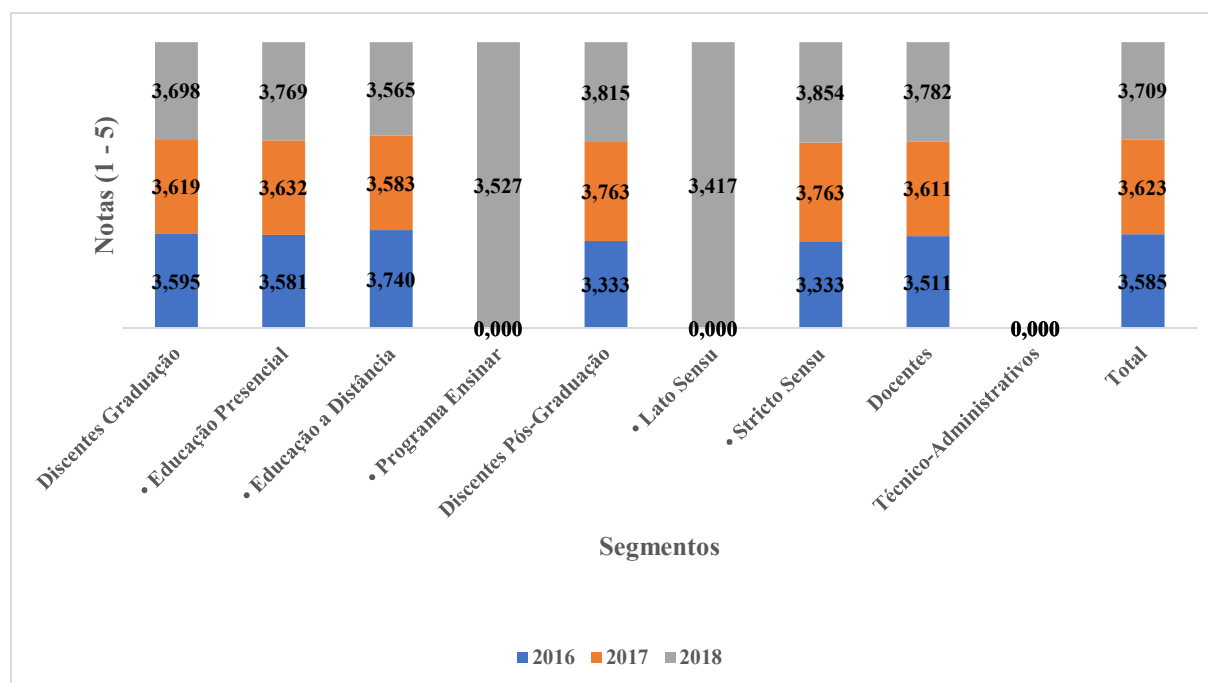
### 3.1.27 - Indicador: Condições da biblioteca referentes ao atendimento

**Tabela 49** - Notas contínuas e em faixas atribuídas às condições da biblioteca referentes ao atendimento, por segmento e total, na Autoavaliação Institucional UEMA 2018

Segmento	Notas (1 - 5)	
	Contínua	Faixa
<b>Discentes Graduação</b>	3,698	4
• Discentes Educação Presencial	3,769	4
• Discentes Educação a Distância	3,565	4
• Discentes Programa Ensinar	3,527	4
<b>Discentes Pós-Graduação</b>	3,815	4
• Discentes <i>Lato Sensu</i>	3,417	4
• Discentes <i>Stricto Sensu</i>	3,854	4
<b>Docentes</b>	3,782	4
<b>Técnico-Administrativos</b>	-	-
<b>Total</b>	<b>3,709</b>	<b>4</b>

Fonte: Elaboração própria a partir dos resultados da Autoavaliação Institucional UEMA 2018

**Figura 47** - Notas contínuas atribuídas às condições da biblioteca referentes ao atendimento, por segmento e total, nas Autoavaliações Institucionais UEMA 2016, 2017 e 2018



Fonte: Elaboração própria a partir dos resultados da Autoavaliação Institucional UEMA 2018

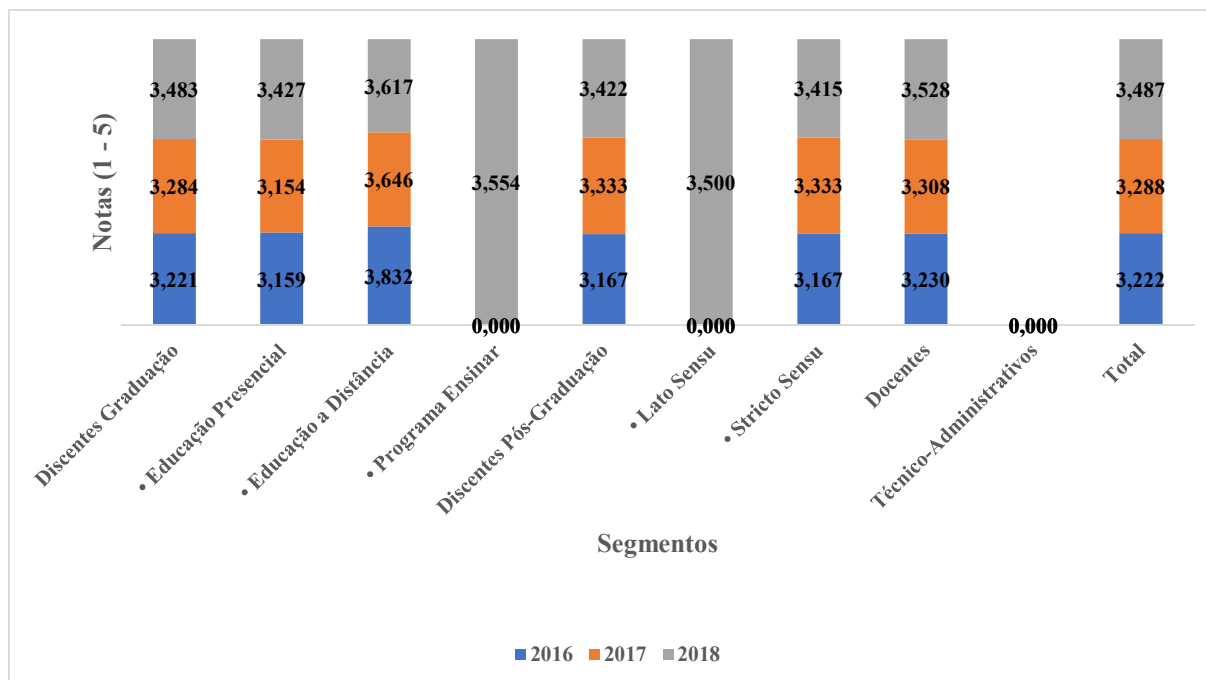
### 3.1.28 - Indicador: Condições da biblioteca referentes ao acervo virtual

**Tabela 50** - Notas contínuas e em faixas atribuídas às condições da biblioteca referentes ao acervo virtual, por segmento e total, na Autoavaliação Institucional UEMA 2018

Segmento	Notas (1 - 5)	
	Contínua	Faixa
<b>Discentes Graduação</b>	3,483	4
• Discentes Educação Presencial	3,427	4
• Discentes Educação a Distância	3,617	4
• Discentes Programa Ensinar	3,554	4
<b>Discentes Pós-Graduação</b>	3,422	4
• Discentes <i>Lato Sensu</i>	3,500	4
• Discentes <i>Stricto Sensu</i>	3,415	4
<b>Docentes</b>	3,528	4
<b>Técnico-Administrativos</b>	-	-
<b>Total</b>	<b>3,487</b>	<b>4</b>

Fonte: Elaboração própria a partir dos resultados da Autoavaliação Institucional UEMA 2018

**Figura 48** - Notas contínuas atribuídas às condições da biblioteca referentes ao acervo virtual, por segmento e total, nas Autoavaliações Institucionais UEMA 2016, 2017 e 2018



Fonte: Elaboração própria a partir dos resultados da Autoavaliação Institucional UEMA 2018

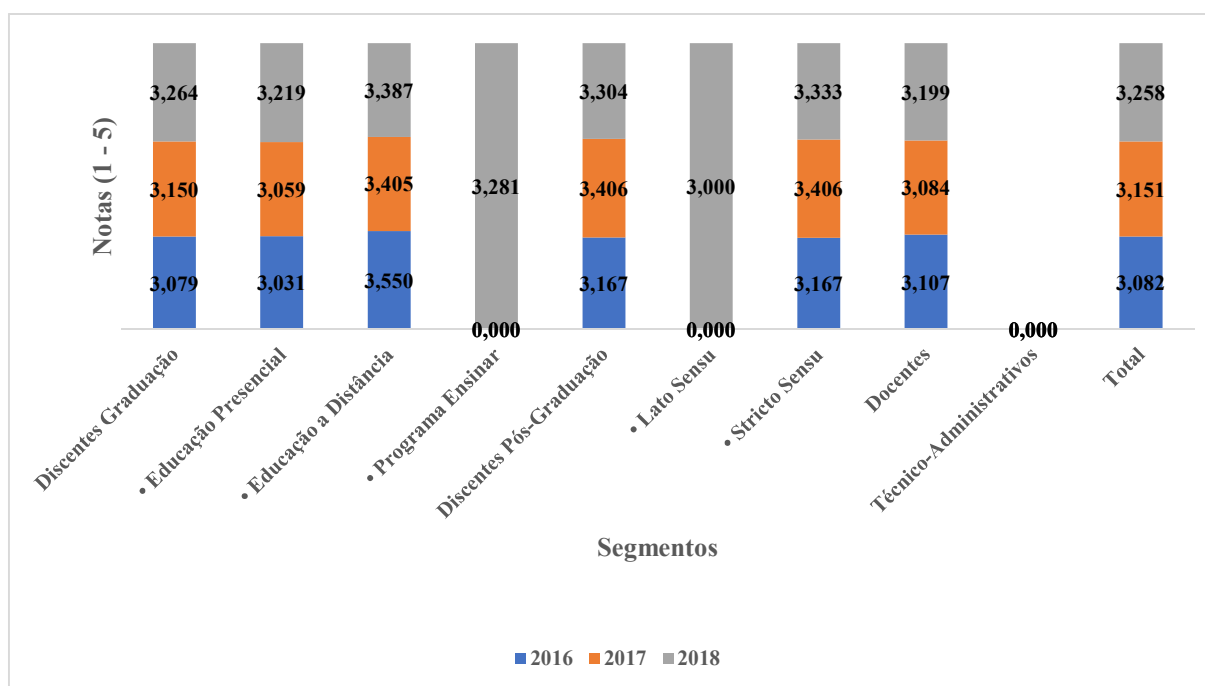
### 3.1.29 - Indicador: Condições da biblioteca referentes à disponibilidade dos livros básicos recomendados na estrutura curricular do curso

**Tabela 51** - Notas contínuas e em faixas atribuídas às condições da biblioteca referentes à disponibilidade dos livros básicos recomendados na estrutura curricular do curso, por segmento e total, na Autoavaliação Institucional UEMA 2018

Segmento	Notas (1 - 5)	
	Contínua	Faixa
<b>Discentes Graduação</b>	3,264	3
• Discentes Educação Presencial	3,219	3
• Discentes Educação a Distância	3,387	3
• Discentes Programa Ensinar	3,281	3
<b>Discentes Pós-Graduação</b>	3,304	3
• Discentes <i>Lato Sensu</i>	3,000	3
• Discentes <i>Stricto Sensu</i>	3,333	3
<b>Docentes</b>	3,199	3
<b>Técnico-Administrativos</b>	-	-
<b>Total</b>	<b>3,258</b>	<b>3</b>

Fonte: Elaboração própria a partir dos resultados da Autoavaliação Institucional UEMA 2018

**Figura 49** - Notas contínuas atribuídas às condições da biblioteca referentes à disponibilidade dos livros básicos recomendados na estrutura curricular do curso, por segmento e total, nas Autoavaliações Institucionais UEMA 2016, 2017 e 2018



Fonte: Elaboração própria a partir dos resultados da Autoavaliação Institucional UEMA 2018

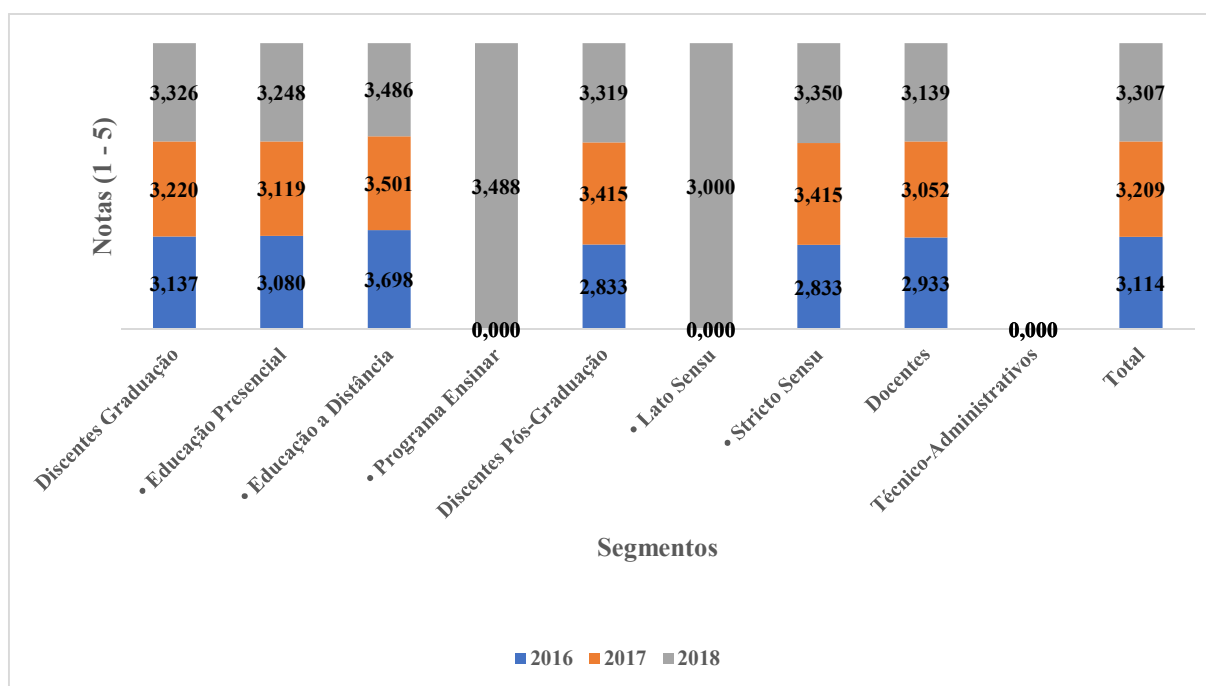
### 3.1.30 - Indicador: Condições da biblioteca referentes à disponibilidade de periódicos recomendados na estrutura curricular do curso

**Tabela 52** - Notas contínuas e em faixas atribuídas às condições da biblioteca referentes à disponibilidade de periódicos recomendados na estrutura curricular do curso, por segmento e total, na Autoavaliação Institucional UEMA 2018

Segmento	Notas (1 - 5)	
	Contínua	Faixa
<b>Discentes Graduação</b>	3,326	3
• Discentes Educação Presencial	3,248	3
• Discentes Educação a Distância	3,486	4
• Discentes Programa Ensinar	3,488	4
<b>Discentes Pós-Graduação</b>	3,319	3
• Discentes <i>Lato Sensu</i>	3,000	3
• Discentes <i>Stricto Sensu</i>	3,350	3
<b>Docentes</b>	3,139	3
<b>Técnico-Administrativos</b>	-	-
<b>Total</b>	<b>3,307</b>	<b>3</b>

Fonte: Elaboração própria a partir dos resultados da Autoavaliação Institucional UEMA 2018

**Figura 50** - Notas contínuas atribuídas às condições da biblioteca referentes à disponibilidade de periódicos recomendados na estrutura curricular do curso, por segmento e total, nas Autoavaliações Institucionais UEMA 2016, 2017 e 2018



Fonte: Elaboração própria a partir dos resultados da Autoavaliação Institucional UEMA 2018

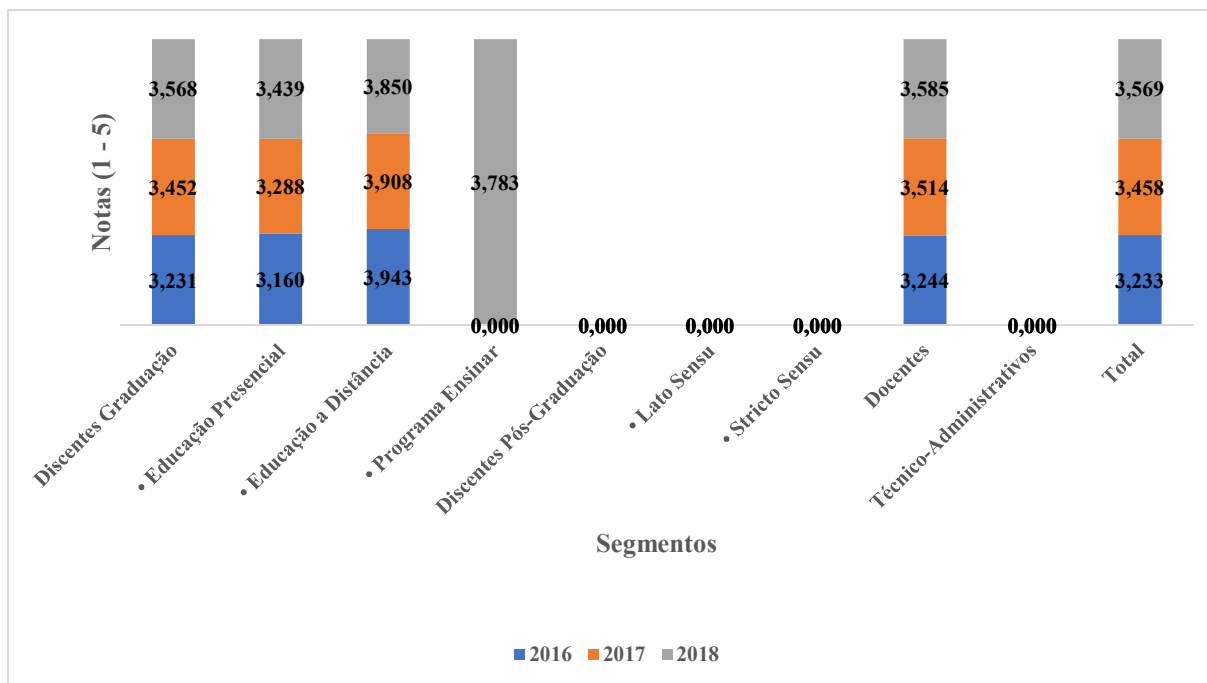
### 3.1.31 - Indicador: Monitoria

**Tabela 53** - Notas contínuas e em faixas atribuídas à monitoria, por segmento e total, na Autoavaliação Institucional UEMA 2018

Segmento	Notas (1 - 5)	
	Contínua	Faixa
<b>Discentes Graduação</b>	3,568	4
• Discentes Educação Presencial	3,439	4
• Discentes Educação a Distância	3,850	4
• Discentes Programa Ensinar	3,783	4
<b>Discentes Pós-Graduação</b>	-	-
• Discentes <i>Lato Sensu</i>	-	-
• Discentes <i>Stricto Sensu</i>	-	-
<b>Docentes</b>	3,585	4
<b>Técnico-Administrativos</b>	-	-
<b>Total</b>	<b>3,569</b>	<b>4</b>

Fonte: Elaboração própria a partir dos resultados da Autoavaliação Institucional UEMA 2018

**Figura 51** - Notas contínuas atribuídas à monitoria, por segmento e total, nas Autoavaliações Institucionais UEMA 2016, 2017 e 2018



Fonte: Elaboração própria a partir dos resultados da Autoavaliação Institucional UEMA 2018

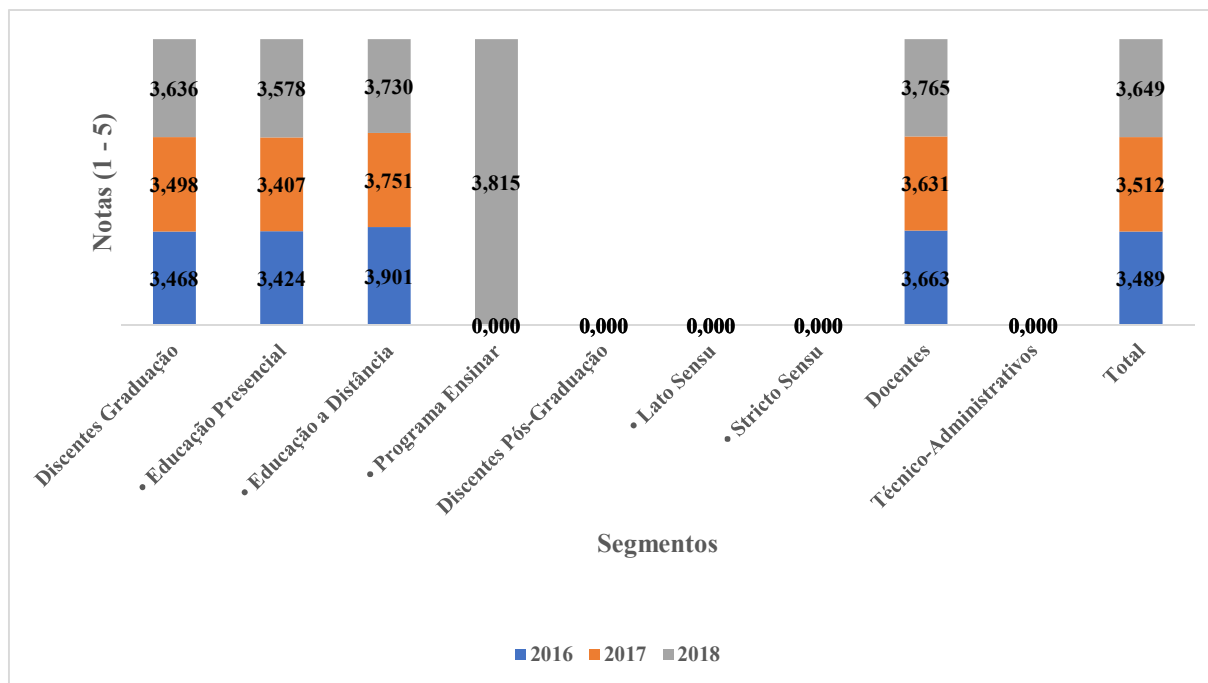
### 3.1.32 - Indicador: Estágio obrigatório

**Tabela 54** - Notas contínuas e em faixas atribuídas ao estágio obrigatório, por segmento e total, na Autoavaliação Institucional UEMA 2018

Segmento	Notas (1 - 5)	
	Contínua	Faixa
<b>Discentes Graduação</b>	3,636	4
• Discentes Educação Presencial	3,578	4
• Discentes Educação a Distância	3,730	4
• Discentes Programa Ensinar	3,815	4
<b>Discentes Pós-Graduação</b>	-	-
• Discentes <i>Lato Sensu</i>	-	-
• Discentes <i>Stricto Sensu</i>	-	-
<b>Docentes</b>	3,765	4
<b>Técnico-Administrativos</b>	-	-
<b>Total</b>	<b>3,649</b>	<b>4</b>

Fonte: Elaboração própria a partir dos resultados da Autoavaliação Institucional UEMA 2018

**Figura 52** - Notas contínuas atribuídas ao estágio obrigatório, por segmento e total, nas Autoavaliações Institucionais UEMA 2016, 2017 e 2018



Fonte: Elaboração própria a partir dos resultados da Autoavaliação Institucional UEMA 2018

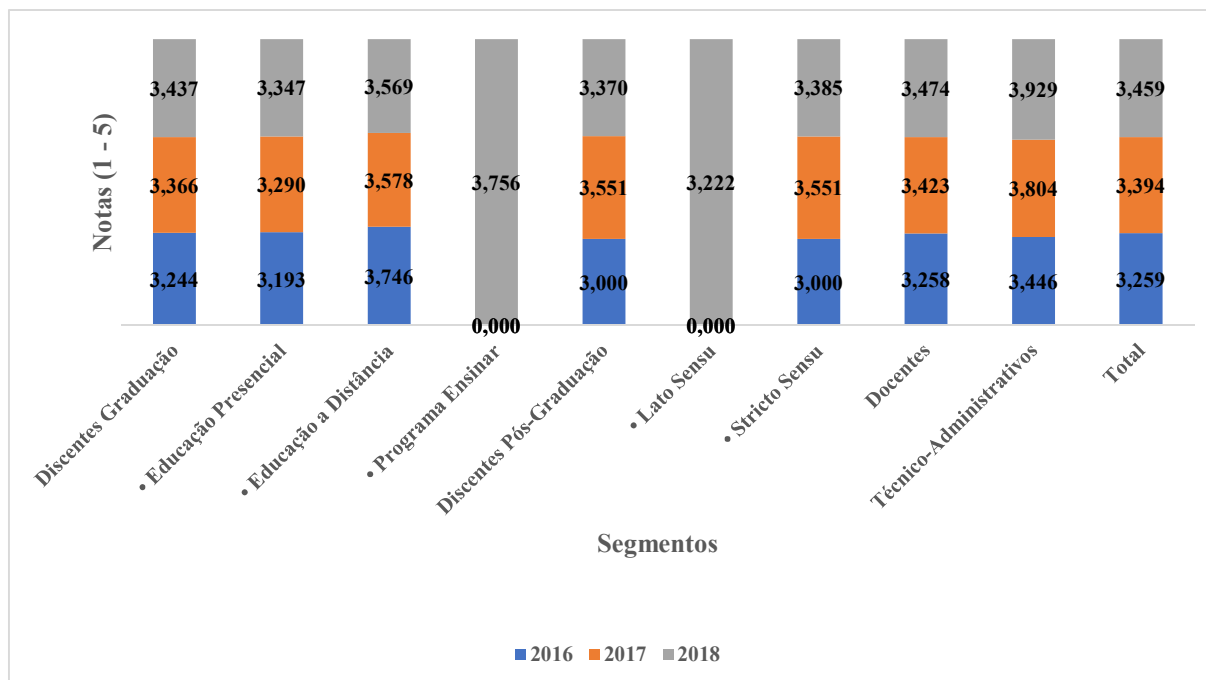
### 3.2 - Dimensão: Comunicação com a Sociedade

**Tabela 55** - Notas contínuas e em faixas atribuídas à dimensão Comunicação com a Sociedade, por segmento e total, na Autoavaliação Institucional UEMA 2018

Segmento	Notas (1 - 5)	
	Contínua	Faixa
<b>Discentes Graduação</b>	3,437	4
• Discentes Educação Presencial	3,347	3
• Discentes Educação a Distância	3,569	4
• Discentes Programa Ensinar	3,756	4
<b>Discentes Pós-Graduação</b>	3,370	3
• Discentes <i>Lato Sensu</i>	3,222	3
• Discentes <i>Stricto Sensu</i>	3,385	3
<b>Docentes</b>	3,474	4
<b>Técnico-Administrativos</b>	3,929	4
<b>Total</b>	<b>3,459</b>	<b>4</b>

Fonte: Elaboração própria a partir dos resultados da Autoavaliação Institucional UEMA 2018

**Figura 53** - Notas contínuas atribuídas à dimensão Comunicação com a Sociedade, por segmento e total, nas Autoavaliações Institucionais UEMA 2016, 2017 e 2018



Fonte: Elaboração própria a partir dos resultados da Autoavaliação Institucional UEMA 2018

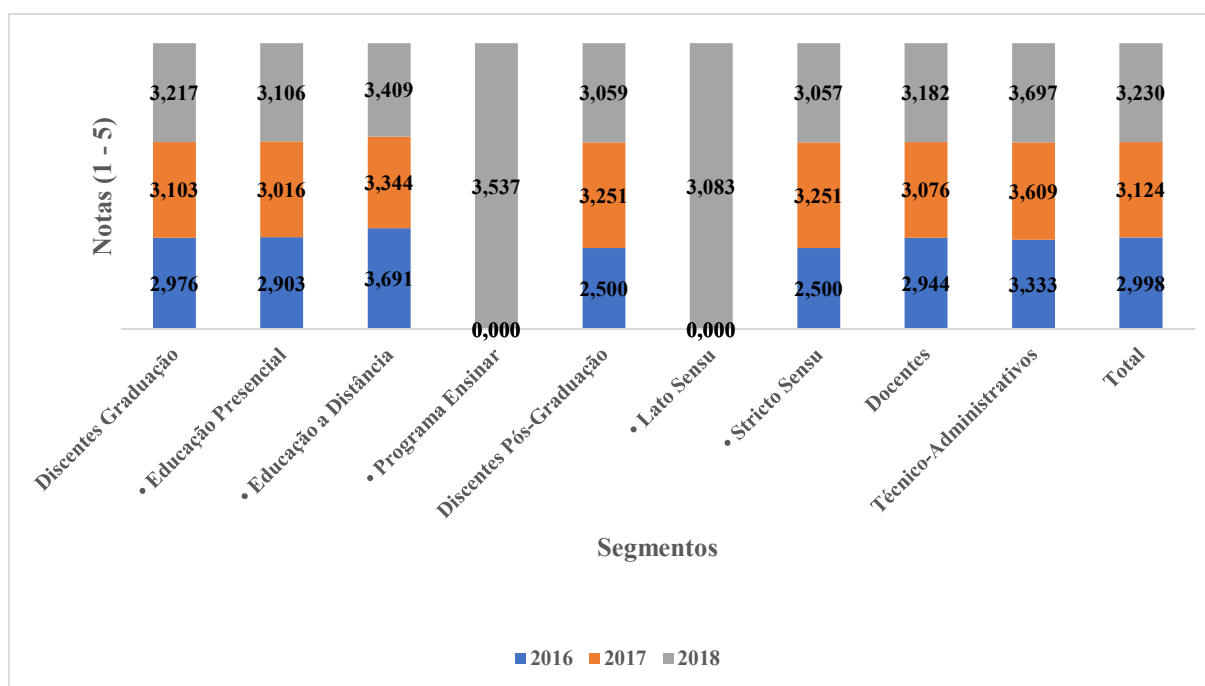
### 3.2.1 - Indicador: Conhecimento da comunidade externa referente às atividades desenvolvidas pela UEMA

**Tabela 56** - Notas contínuas e em faixas atribuídas ao conhecimento da comunidade externa referente às atividades desenvolvidas pela UEMA, por segmento e total, na Autoavaliação Institucional UEMA 2018

Segmento	Notas (1 - 5)	
	Contínua	Faixa
<b>Discentes Graduação</b>	3,217	3
• Discentes Educação Presencial	3,106	3
• Discentes Educação a Distância	3,409	4
• Discentes Programa Ensinar	3,537	4
<b>Discentes Pós-Graduação</b>	3,059	3
• Discentes <i>Lato Sensu</i>	3,083	3
• Discentes <i>Stricto Sensu</i>	3,057	3
<b>Docentes</b>	3,182	3
<b>Técnico-Administrativos</b>	3,697	4
<b>Total</b>	<b>3,230</b>	<b>3</b>

Fonte: Elaboração própria a partir dos resultados da Autoavaliação Institucional UEMA 2018

**Figura 54** - Notas contínuas atribuídas ao conhecimento da comunidade externa referente às atividades desenvolvidas pela UEMA, por segmento e total, nas Autoavaliações Institucionais UEMA 2016, 2017 e 2018



Fonte: Elaboração própria a partir dos resultados da Autoavaliação Institucional UEMA 2018



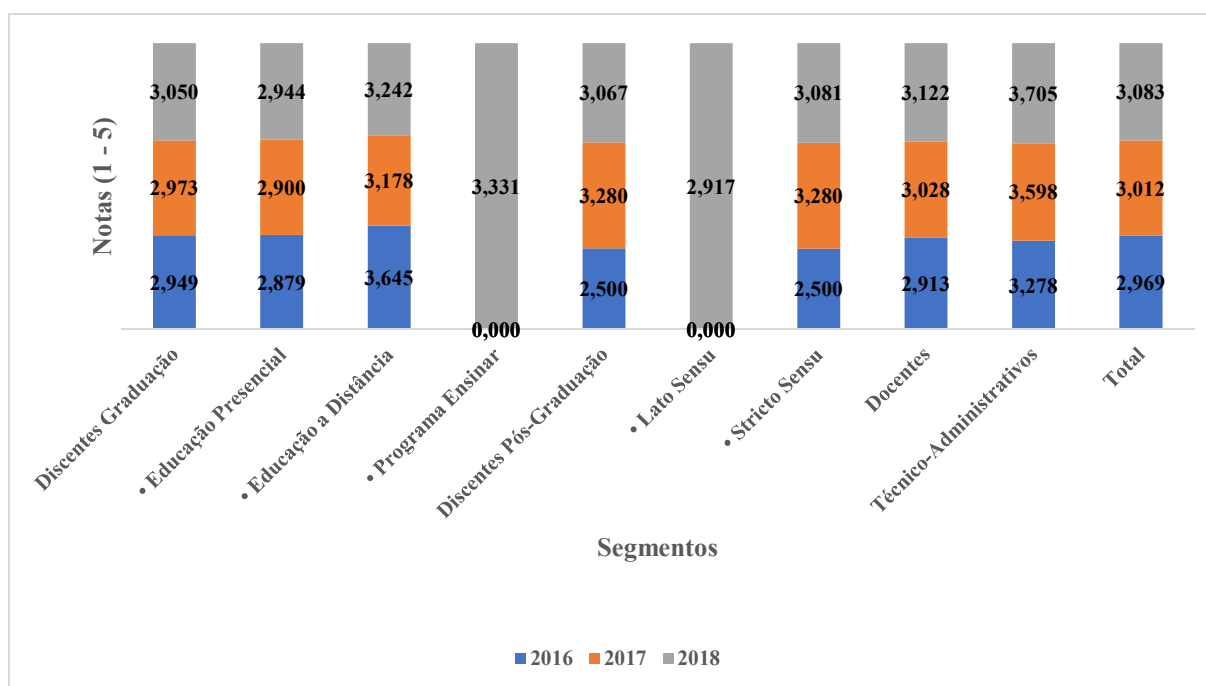
### 3.2.2 - Indicador: Frequência com que os meios de comunicação locais (TV, jornal, rádio, etc.) noticiam matérias que dizem respeito às atividades da UEMA

**Tabela 57** - Notas contínuas e em faixas atribuídas à frequência com que os meios de comunicação locais (TV, jornal, rádio, etc.) noticiam matérias que dizem respeito às atividades da UEMA, por segmento e total, na Autoavaliação Institucional UEMA 2018

Segmento	Notas (1 - 5)	
	Contínua	Faixa
<b>Discentes Graduação</b>	3,050	3
• Discentes Educação Presencial	2,944	3
• Discentes Educação a Distância	3,242	3
• Discentes Programa Ensinar	3,331	3
<b>Discentes Pós-Graduação</b>	3,067	3
• Discentes <i>Lato Sensu</i>	2,917	3
• Discentes <i>Stricto Sensu</i>	3,081	3
<b>Docentes</b>	3,122	3
<b>Técnico-Administrativos</b>	3,705	4
<b>Total</b>	<b>3,083</b>	<b>3</b>

Fonte: Elaboração própria a partir dos resultados da Autoavaliação Institucional UEMA 2018

**Figura 55** - Notas contínuas atribuídas à frequência com que os meios de comunicação locais (TV, jornal, rádio, etc.) noticiam matérias que dizem respeito às atividades da UEMA, por segmento e total, nas Autoavaliações Institucionais UEMA 2016, 2017 e 2018



Fonte: Elaboração própria a partir dos resultados da Autoavaliação Institucional UEMA 2018



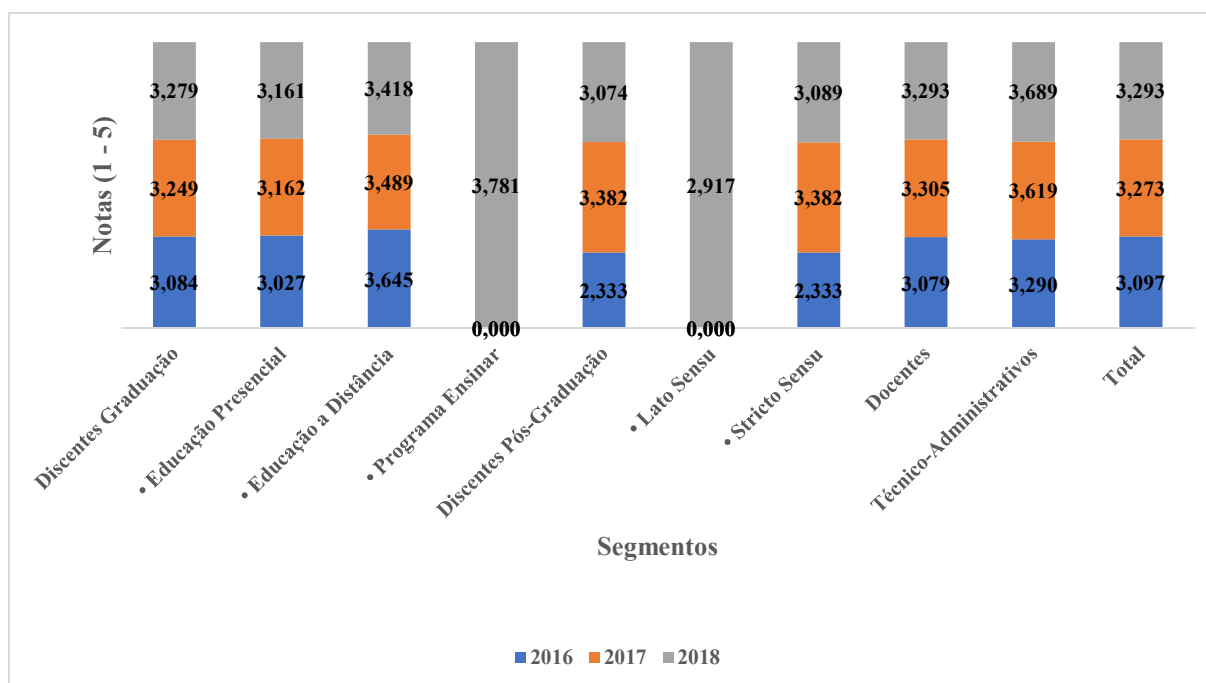
### 3.2.3 - Indicador: Serviço prestado pela ouvidoria da UEMA

**Tabela 58** - Notas contínuas e em faixas atribuídas ao serviço prestado pela ouvidoria da UEMA, por segmento e total, na Autoavaliação Institucional UEMA 2018

Segmento	Notas (1 - 5)	
	Contínua	Faixa
<b>Discentes Graduação</b>	3,279	3
• Discentes Educação Presencial	3,161	3
• Discentes Educação a Distância	3,418	4
• Discentes Programa Ensinar	3,781	4
<b>Discentes Pós-Graduação</b>	3,074	3
• Discentes <i>Lato Sensu</i>	2,917	3
• Discentes <i>Stricto Sensu</i>	3,089	3
<b>Docentes</b>	3,293	3
<b>Técnico-Administrativos</b>	3,689	4
<b>Total</b>	<b>3,293</b>	<b>3</b>

Fonte: Elaboração própria a partir dos resultados da Autoavaliação Institucional UEMA 2018

**Figura 56** - Notas contínuas atribuídas ao serviço prestado pela ouvidoria da UEMA, por segmento e total, nas Autoavaliações Institucionais UEMA 2016, 2017 e 2018



Fonte: Elaboração própria a partir dos resultados da Autoavaliação Institucional UEMA 2018

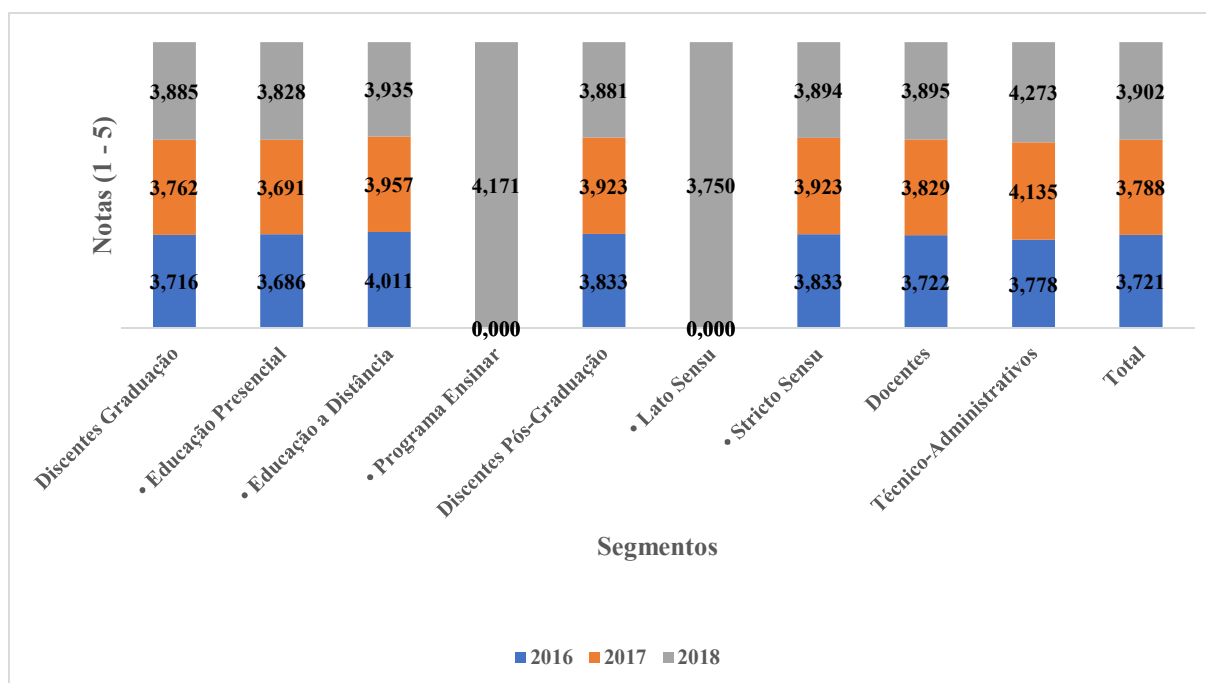
### 3.2.4 - Indicador: Qualidade dos conteúdos publicados na página da UEMA

**Tabela 59** - Notas contínuas e em faixas atribuídas à qualidade dos conteúdos publicados na página da UEMA, por segmento e total, na Autoavaliação Institucional UEMA 2018

Segmento	Notas (1 - 5)	
	Contínua	Faixa
<b>Discentes Graduação</b>	3,885	4
• Discentes Educação Presencial	3,828	4
• Discentes Educação a Distância	3,935	4
• Discentes Programa Ensinar	4,171	4
<b>Discentes Pós-Graduação</b>	3,881	4
• Discentes <i>Lato Sensu</i>	3,750	4
• Discentes <i>Stricto Sensu</i>	3,894	4
<b>Docentes</b>	3,895	4
<b>Técnico-Administrativos</b>	4,273	5
<b>Total</b>	<b>3,902</b>	<b>4</b>

Fonte: Elaboração própria a partir dos resultados da Autoavaliação Institucional UEMA 2018

**Figura 57** - Notas contínuas atribuídas à qualidade dos conteúdos publicados na página da UEMA, por segmento e total, nas Autoavaliações Institucionais UEMA 2016, 2017 e 2018



Fonte: Elaboração própria a partir dos resultados da Autoavaliação Institucional UEMA 2018

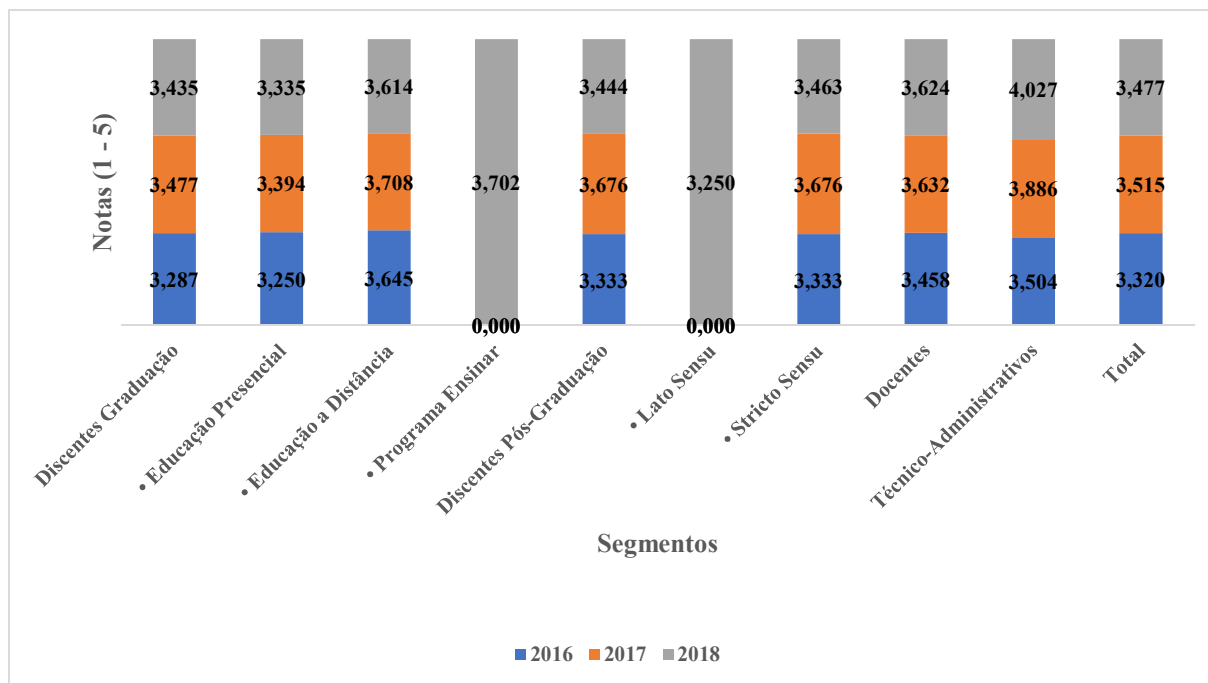
### 3.2.5 - Indicador: Qualidade dos conteúdos publicados no jornal da UEMA

**Tabela 60** - Notas contínuas e em faixas atribuídas à qualidade dos conteúdos publicados no jornal da UEMA, por segmento e total, na Autoavaliação Institucional UEMA 2018

Segmento	Notas (1 - 5)	
	Contínua	Faixa
<b>Discentes Graduação</b>	3,435	4
• Discentes Educação Presencial	3,335	3
• Discentes Educação a Distância	3,614	4
• Discentes Programa Ensinar	3,702	4
<b>Discentes Pós-Graduação</b>	3,444	4
• Discentes <i>Lato Sensu</i>	3,250	3
• Discentes <i>Stricto Sensu</i>	3,463	4
<b>Docentes</b>	3,624	4
<b>Técnico-Administrativos</b>	4,027	4
<b>Total</b>	<b>3,477</b>	<b>4</b>

Fonte: Elaboração própria a partir dos resultados da Autoavaliação Institucional UEMA 2018

**Figura 58** - Notas contínuas atribuídas à qualidade dos conteúdos publicados no jornal da UEMA, por segmento e total, nas Autoavaliações Institucionais UEMA 2016, 2017 e 2018



Fonte: Elaboração própria a partir dos resultados da Autoavaliação Institucional UEMA 2018

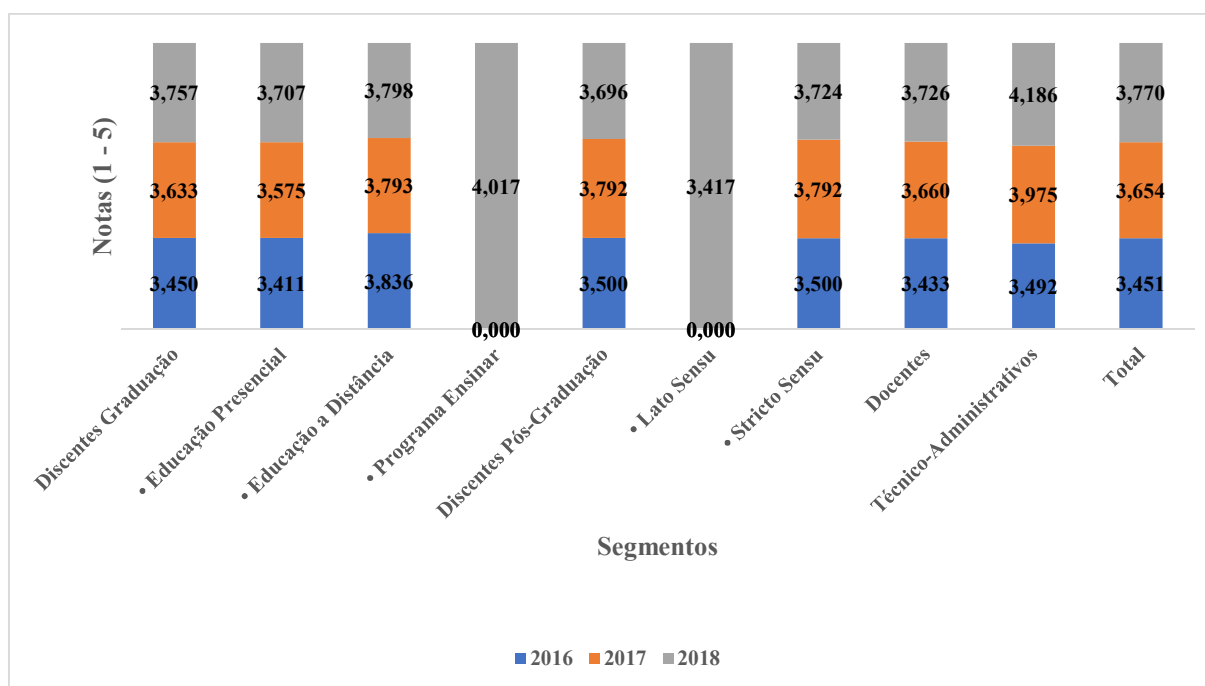
### 3.2.6 - Indicador: Qualidade dos conteúdos publicados nas mídias sociais da UEMA

**Tabela 61** - Notas contínuas e em faixas atribuídas à qualidade dos conteúdos publicados nas mídias sociais da UEMA, por segmento e total, na Autoavaliação Institucional UEMA 2018

Segmento	Notas (1 - 5)	
	Contínua	Faixa
<b>Discentes Graduação</b>	3,757	4
• Discentes Educação Presencial	3,707	4
• Discentes Educação a Distância	3,798	4
• Discentes Programa Ensinar	4,017	4
<b>Discentes Pós-Graduação</b>	3,696	4
• Discentes <i>Lato Sensu</i>	3,417	4
• Discentes <i>Stricto Sensu</i>	3,724	4
<b>Docentes</b>	3,726	4
<b>Técnico-Administrativos</b>	4,186	4
<b>Total</b>	<b>3,770</b>	<b>4</b>

Fonte: Elaboração própria a partir dos resultados da Autoavaliação Institucional UEMA 2018

**Figura 59** - Notas contínuas atribuídas à qualidade dos conteúdos publicados nas mídias sociais da UEMA, por segmento e total, nas Autoavaliações Institucionais UEMA 2016, 2017 e 2018



Fonte: Elaboração própria a partir dos resultados da Autoavaliação Institucional UEMA 2018

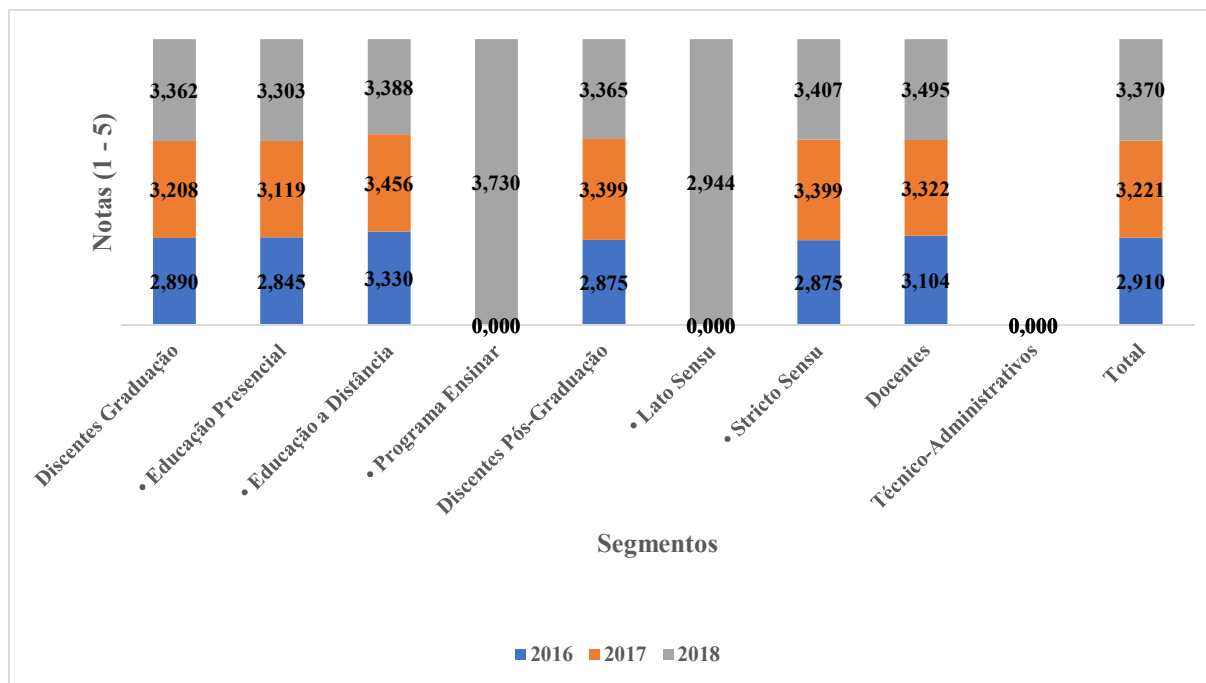
### 3.3 - Dimensão: Política de Atendimento aos Discentes

**Tabela 62** - Notas contínuas e em faixas atribuídas à dimensão Política de Atendimento aos Discentes, por segmento e total, na Autoavaliação Institucional UEMA 2018

Segmento	Notas (1 - 5)	
	Contínua	Faixa
<b>Discentes Graduação</b>	3,362	3
• Discentes Educação Presencial	3,303	3
• Discentes Educação a Distância	3,388	3
• Discentes Programa Ensinar	3,730	4
<b>Discentes Pós-Graduação</b>	3,365	3
• Discentes <i>Lato Sensu</i>	2,944	3
• Discentes <i>Stricto Sensu</i>	3,407	4
<b>Docentes</b>	3,495	4
<b>Técnico-Administrativos</b>	-	-
<b>Total</b>	<b>3,370</b>	<b>3</b>

Fonte: Elaboração própria a partir dos resultados da Autoavaliação Institucional UEMA 2018

**Figura 60** - Notas contínuas atribuídas à dimensão Política de Atendimento aos Discentes, por segmento e total, nas Autoavaliações Institucionais UEMA 2016, 2017 e 2018



Fonte: Elaboração própria a partir dos resultados da Autoavaliação Institucional UEMA 2018

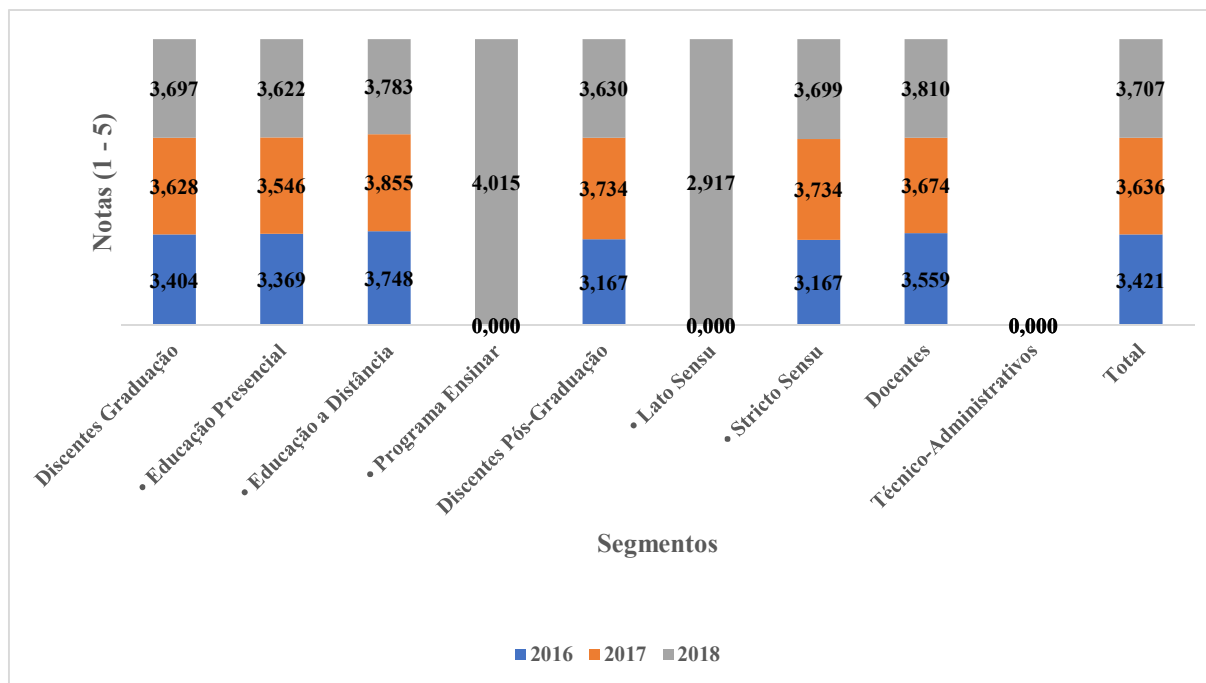
### 3.3.1 - Indicador: Recepção aos calouros

**Tabela 63** - Notas contínuas e em faixas atribuídas à recepção aos calouros, por segmento e total, na Autoavaliação Institucional UEMA 2018

Segmento	Notas (1 - 5)	
	Contínua	Faixa
<b>Discentes Graduação</b>	3,697	4
• Discentes Educação Presencial	3,622	4
• Discentes Educação a Distância	3,783	4
• Discentes Programa Ensinar	4,015	4
<b>Discentes Pós-Graduação</b>	3,630	4
• Discentes <i>Lato Sensu</i>	2,917	3
• Discentes <i>Stricto Sensu</i>	3,699	4
<b>Docentes</b>	3,810	4
<b>Técnico-Administrativos</b>	-	-
<b>Total</b>	<b>3,707</b>	<b>4</b>

Fonte: Elaboração própria a partir dos resultados da Autoavaliação Institucional UEMA 2018

**Figura 61** - Notas contínuas atribuídas à recepção aos calouros, por segmento e total, nas Autoavaliações Institucionais UEMA 2016, 2017 e 2018



Fonte: Elaboração própria a partir dos resultados da Autoavaliação Institucional UEMA 2018



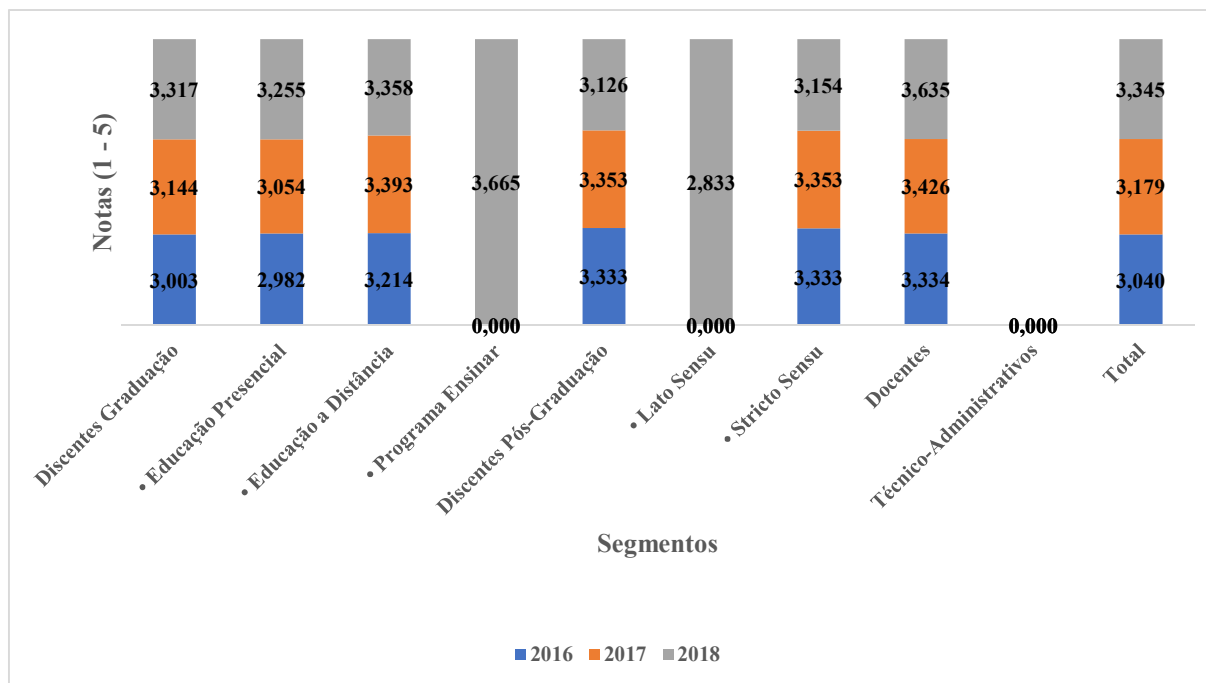
### 3.3.2 - Indicador: Concessão de bolsas

**Tabela 64** - Notas contínuas e em faixas atribuídas à concessão de bolsas, por segmento e total, na Autoavaliação Institucional UEMA 2018

Segmento	Notas (1 - 5)	
	Contínua	Faixa
<b>Discentes Graduação</b>	3,317	3
• Discentes Educação Presencial	3,255	3
• Discentes Educação a Distância	3,358	3
• Discentes Programa Ensinar	3,665	4
<b>Discentes Pós-Graduação</b>	3,126	3
• Discentes <i>Lato Sensu</i>	2,833	3
• Discentes <i>Stricto Sensu</i>	3,154	3
<b>Docentes</b>	3,635	4
<b>Técnico-Administrativos</b>	-	-
<b>Total</b>	<b>3,345</b>	<b>3</b>

Fonte: Elaboração própria a partir dos resultados da Autoavaliação Institucional UEMA 2018

**Figura 62** - Notas contínuas atribuídas à concessão de bolsas, por segmento e total, nas Autoavaliações Institucionais UEMA 2016, 2017 e 2018



Fonte: Elaboração própria a partir dos resultados da Autoavaliação Institucional UEMA 2018

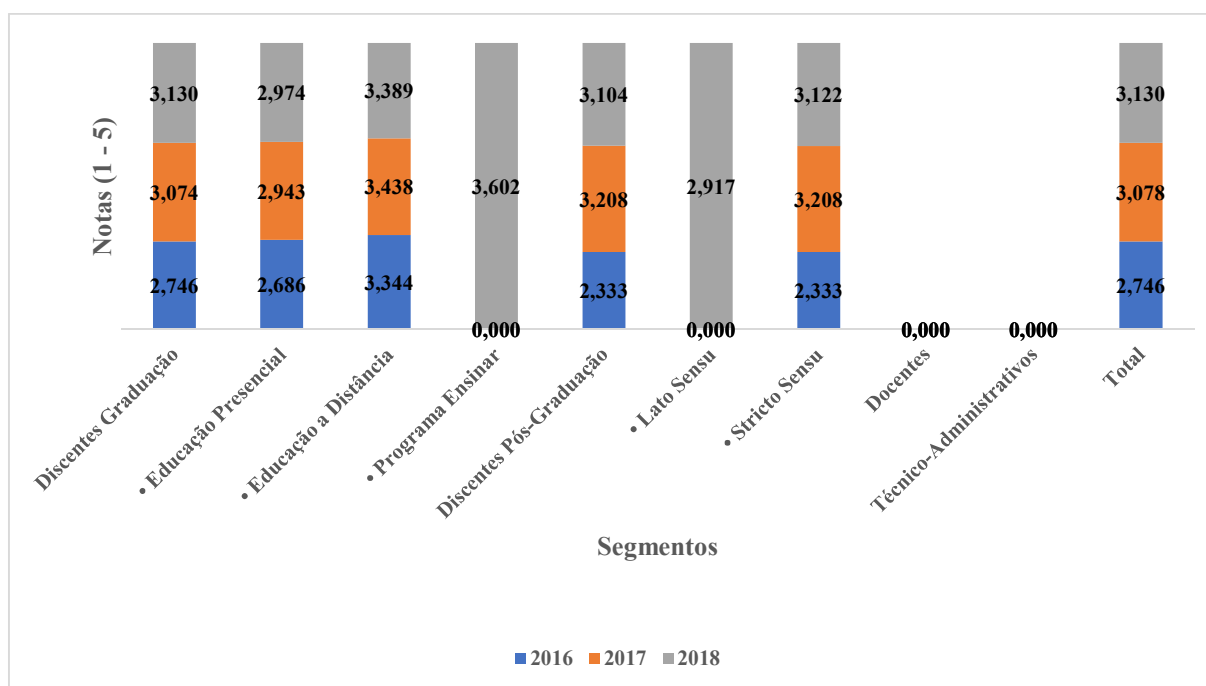
### 3.3.3 - Indicador: Recursos didáticos adaptados aos discentes com deficiência

**Tabela 65** - Notas contínuas e em faixas atribuídas aos recursos didáticos adaptados aos discentes com deficiência, por segmento e total, na Autoavaliação Institucional UEMA 2018

Segmento	Notas (1 - 5)	
	Contínua	Faixa
<b>Discentes Graduação</b>	3,130	3
• Discentes Educação Presencial	2,974	3
• Discentes Educação a Distância	3,389	3
• Discentes Programa Ensinar	3,602	4
<b>Discentes Pós-Graduação</b>	3,104	3
• Discentes <i>Lato Sensu</i>	2,917	3
• Discentes <i>Stricto Sensu</i>	3,122	3
<b>Docentes</b>	-	-
<b>Técnico-Administrativos</b>	-	-
<b>Total</b>	<b>3,130</b>	<b>3</b>

Fonte: Elaboração própria a partir dos resultados da Autoavaliação Institucional UEMA 2018

**Figura 63** - Notas contínuas atribuídas aos recursos didáticos adaptados aos discentes com deficiência, por segmento e total, nas Autoavaliações Institucionais UEMA 2016, 2017 e 2018



Fonte: Elaboração própria a partir dos resultados da Autoavaliação Institucional UEMA 2018

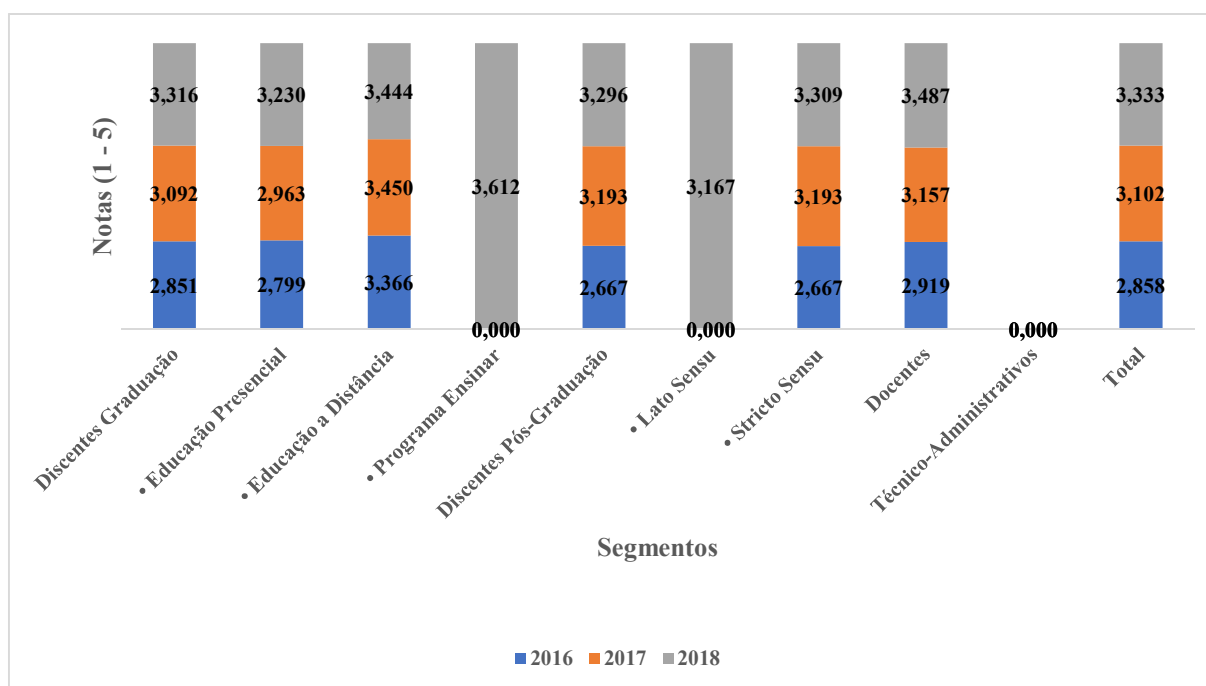
### 3.3.4 - Indicador: Ações que fortalecem a inclusão e permanência de discentes em situação econômica desfavorecida na UEMA

**Tabela 66** - Notas contínuas e em faixas atribuídas às ações que fortalecem a inclusão e permanência de discentes em situação econômica desfavorecida na UEMA, por segmento e total, na Autoavaliação Institucional UEMA 2018

Segmento	Notas (1 - 5)	
	Contínua	Faixa
<b>Discentes Graduação</b>	3,316	3
• Discentes Educação Presencial	3,230	3
• Discentes Educação a Distância	3,444	4
• Discentes Programa Ensinar	3,612	4
<b>Discentes Pós-Graduação</b>	3,296	3
• Discentes <i>Lato Sensu</i>	3,167	3
• Discentes <i>Stricto Sensu</i>	3,309	3
<b>Docentes</b>	3,487	4
<b>Técnico-Administrativos</b>	-	-
<b>Total</b>	<b>3,333</b>	<b>3</b>

Fonte: Elaboração própria a partir dos resultados da Autoavaliação Institucional UEMA 2018

**Figura 64** - Notas contínuas atribuídas às ações que fortalecem a inclusão e permanência de discentes em situação econômica desfavorecida na UEMA, por segmento e total, nas Autoavaliações Institucionais UEMA 2016, 2017 e 2018



Fonte: Elaboração própria a partir dos resultados da Autoavaliação Institucional UEMA 2018

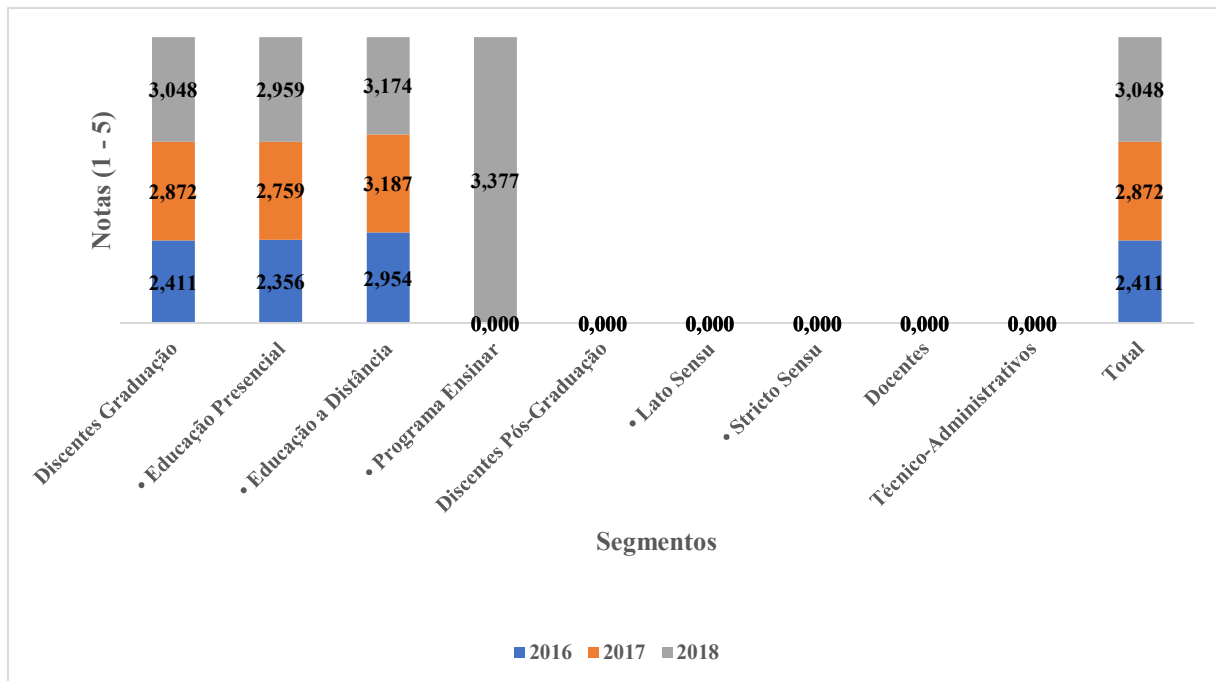
### 3.3.5 - Indicador: Serviço de seguro estudantil

**Tabela 67** - Notas contínuas e em faixas atribuídas ao serviço de seguro estudantil, por segmento e total, na Autoavaliação Institucional UEMA 2018

Segmento	Notas (1 - 5)	
	Contínua	Faixa
<b>Discentes Graduação</b>	3,048	3
• Discentes Educação Presencial	2,959	3
• Discentes Educação a Distância	3,174	3
• Discentes Programa Ensinar	3,377	3
<b>Discentes Pós-Graduação</b>	-	-
• Discentes <i>Lato Sensu</i>	-	-
• Discentes <i>Stricto Sensu</i>	-	-
<b>Docentes</b>	-	-
<b>Técnico-Administrativos</b>	-	-
<b>Total</b>	<b>3,048</b>	<b>3</b>

Fonte: Elaboração própria a partir dos resultados da Autoavaliação Institucional UEMA 2018

**Figura 65** - Notas contínuas atribuídas ao serviço de seguro estudantil, por segmento e total, nas Autoavaliações Institucionais UEMA 2016, 2017 e 2018



Fonte: Elaboração própria a partir dos resultados da Autoavaliação Institucional UEMA 2018

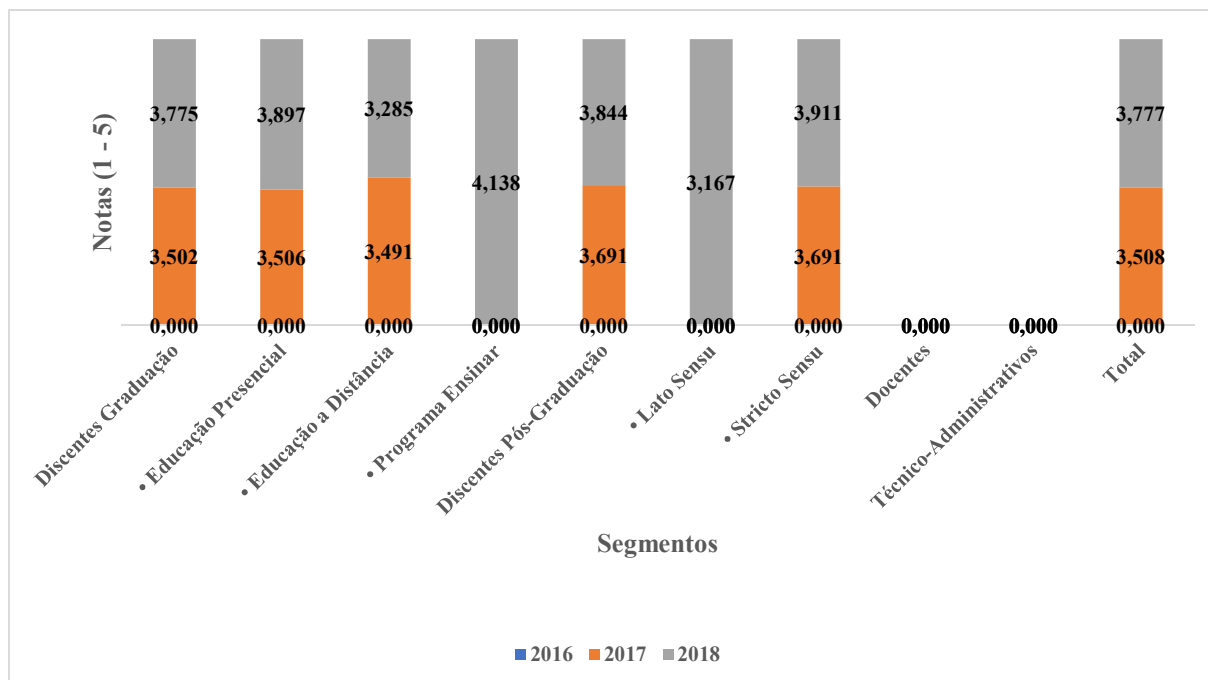
### 3.3.6 - Indicador: Funcionamento do sistema SIGUEMA

**Tabela 68** - Notas contínuas e em faixas atribuídas ao funcionamento do sistema SIGUEMA, por segmento e total, na Autoavaliação Institucional UEMA 2018

Segmento	Notas (1 - 5)	
	Contínua	Faixa
<b>Discentes Graduação</b>	3,775	4
• Discentes Educação Presencial	3,897	4
• Discentes Educação a Distância	3,285	3
• Discentes Programa Ensinar	4,138	4
<b>Discentes Pós-Graduação</b>	3,844	4
• Discentes <i>Lato Sensu</i>	3,167	3
• Discentes <i>Stricto Sensu</i>	3,911	4
<b>Docentes</b>	-	-
<b>Técnico-Administrativos</b>	-	-
<b>Total</b>	<b>3,777</b>	<b>4</b>

Fonte: Elaboração própria a partir dos resultados da Autoavaliação Institucional UEMA 2018

**Figura 66** - Notas contínuas atribuídas ao funcionamento do sistema SIGUEMA, por segmento e total, nas Autoavaliações Institucionais UEMA 2016, 2017 e 2018



Fonte: Elaboração própria a partir dos resultados da Autoavaliação Institucional UEMA 2018

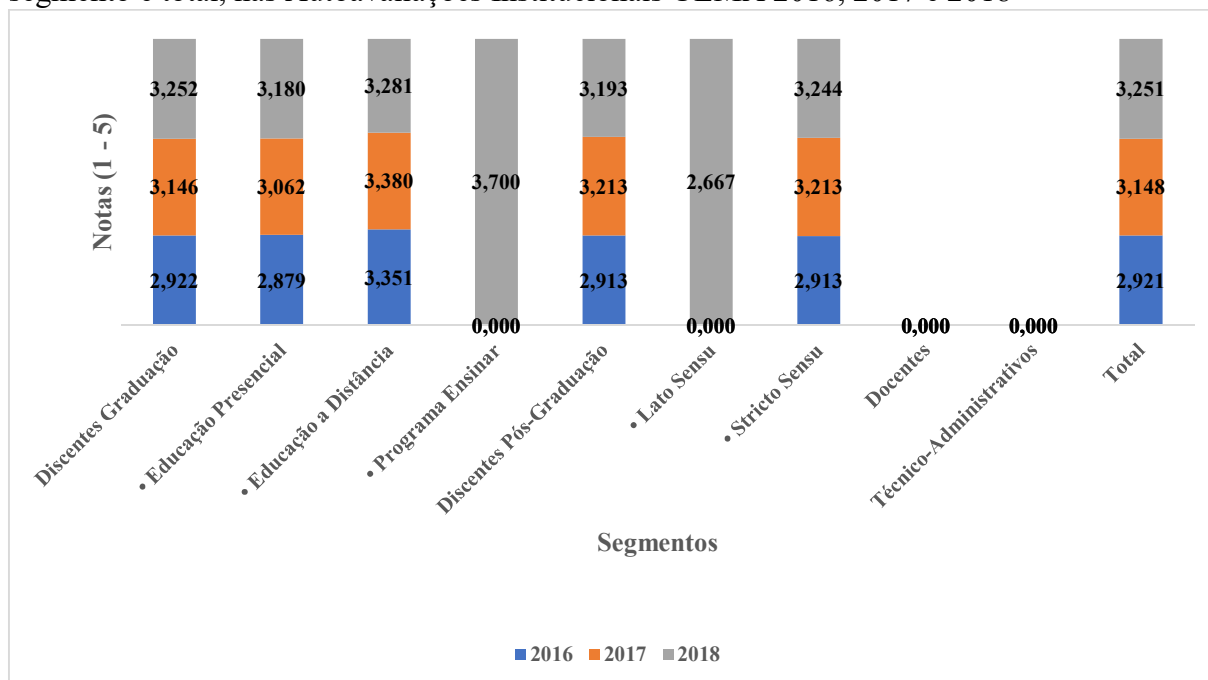
### 3.3.7 - Indicador: Organização das representações estudantis

**Tabela 69** - Notas contínuas e em faixas atribuídas à organização das representações estudantis, por segmento e total, na Autoavaliação Institucional UEMA 2018

Segmento	Notas (1 - 5)	
	Contínua	Faixa
<b>Discentes Graduação</b>	3,252	3
• Discentes Educação Presencial	3,180	3
• Discentes Educação a Distância	3,281	3
• Discentes Programa Ensinar	3,700	4
<b>Discentes Pós-Graduação</b>	3,193	3
• Discentes <i>Lato Sensu</i>	2,667	3
• Discentes <i>Stricto Sensu</i>	3,244	3
<b>Docentes</b>	-	-
<b>Técnico-Administrativos</b>	-	-
<b>Total</b>	<b>3,251</b>	<b>3</b>

Fonte: Elaboração própria a partir dos resultados da Autoavaliação Institucional UEMA 2018

**Figura 67** - Notas contínuas atribuídas à organização das representações estudantis, por segmento e total, nas Autoavaliações Institucionais UEMA 2016, 2017 e 2018



Fonte: Elaboração própria a partir dos resultados da Autoavaliação Institucional UEMA 2018

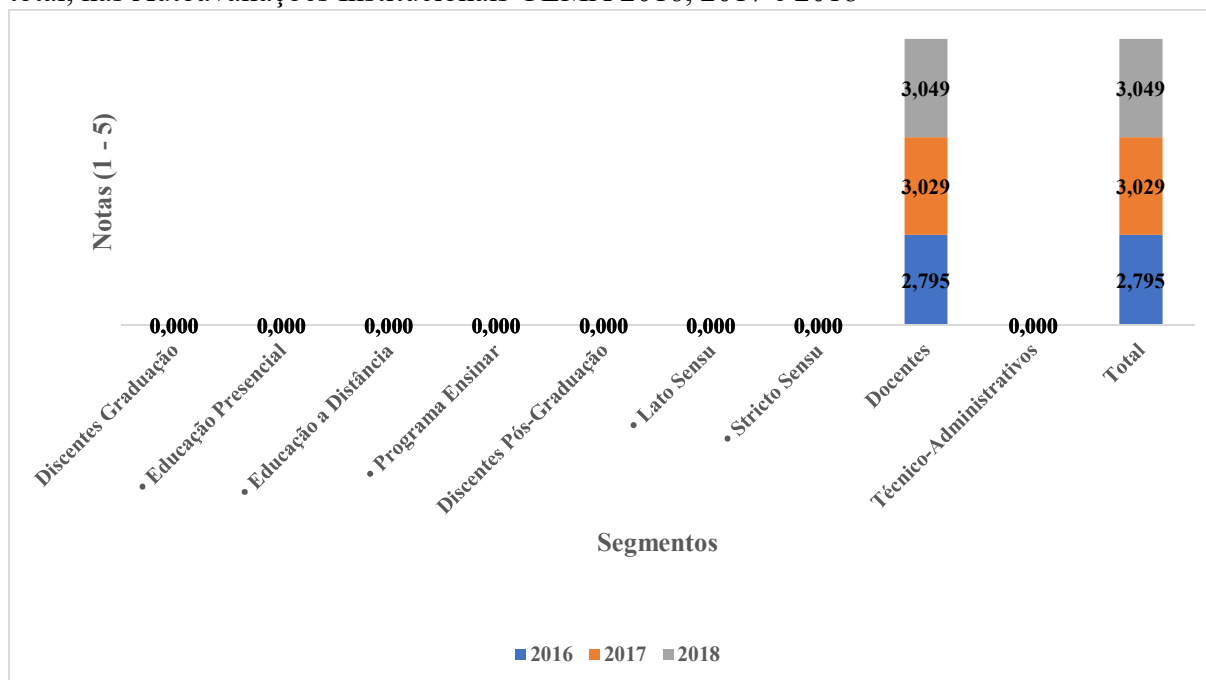
### 3.3.8 - Indicador: Acompanhamento de egressos

**Tabela 70** - Notas contínuas e em faixas atribuídas ao acompanhamento de egressos, por segmento e total, na Autoavaliação Institucional UEMA 2018

Segmento	Notas (1 - 5)	
	Contínua	Faixa
<b>Discentes Graduação</b>	-	-
• Discentes Educação Presencial	-	-
• Discentes Educação a Distância	-	-
• Discentes Programa Ensinar	-	-
<b>Discentes Pós-Graduação</b>	-	-
• Discentes <i>Lato Sensu</i>	-	-
• Discentes <i>Stricto Sensu</i>	-	-
<b>Docentes</b>	3,049	3
<b>Técnico-Administrativos</b>	-	-
<b>Total</b>	<b>3,049</b>	<b>3</b>

Fonte: Elaboração própria a partir dos resultados da Autoavaliação Institucional UEMA 2018

**Figura 68** - Notas contínuas atribuídas ao acompanhamento de egressos, por segmento e total, nas Autoavaliações Institucionais UEMA 2016, 2017 e 2018



Fonte: Elaboração própria a partir dos resultados da Autoavaliação Institucional UEMA 2018

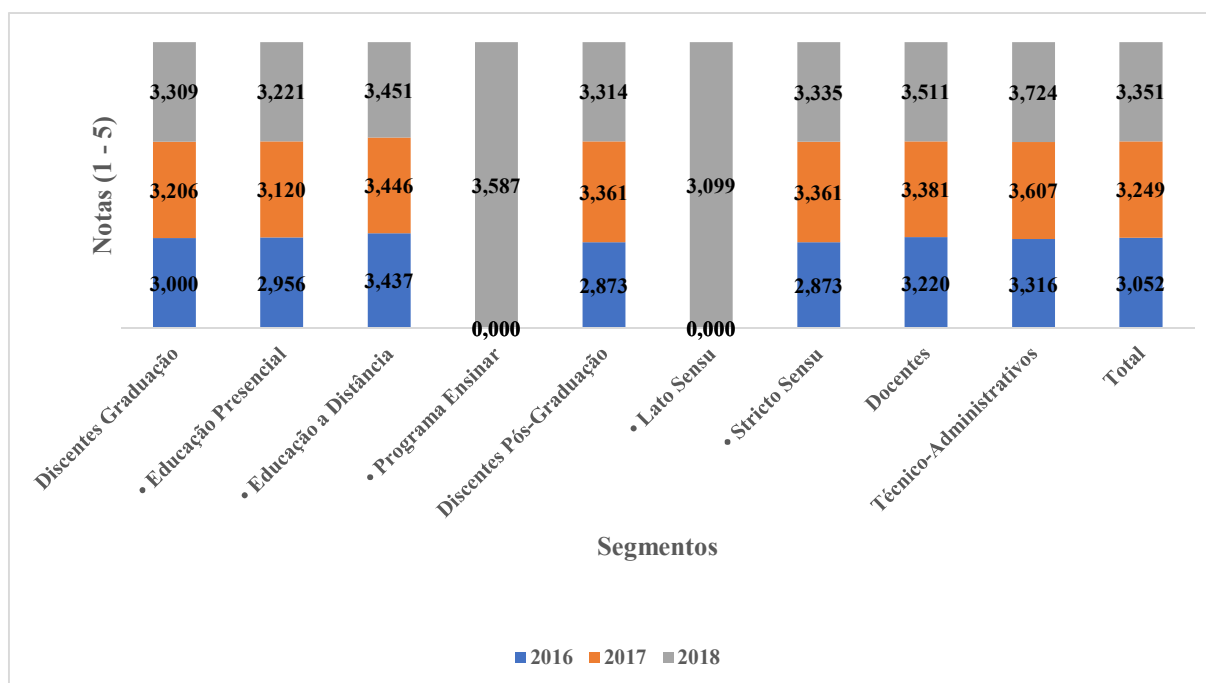
#### 4 - Eixo: Políticas de Gestão

**Tabela 71** - Notas contínuas e em faixas atribuídas ao eixo Políticas de Gestão, por segmento e total, na Autoavaliação Institucional UEMA 2018

Segmento	Notas (1 - 5)	
	Contínua	Faixa
<b>Discentes Graduação</b>	3,309	3
• Discentes Educação Presencial	3,221	3
• Discentes Educação a Distância	3,451	4
• Discentes Programa Ensinar	3,587	4
<b>Discentes Pós-Graduação</b>	3,314	3
• Discentes <i>Lato Sensu</i>	3,099	3
• Discentes <i>Stricto Sensu</i>	3,335	3
<b>Docentes</b>	3,511	4
<b>Técnico-Administrativos</b>	3,724	4
<b>Total</b>	<b>3,351</b>	<b>3</b>

Fonte: Elaboração própria a partir dos resultados da Autoavaliação Institucional UEMA 2018

**Figura 69** - Notas contínuas atribuídas ao eixo Políticas de Gestão, por segmento e total, nas Autoavaliações Institucionais UEMA 2016, 2017 e 2018



Fonte: Elaboração própria a partir dos resultados da Autoavaliação Institucional UEMA 2018



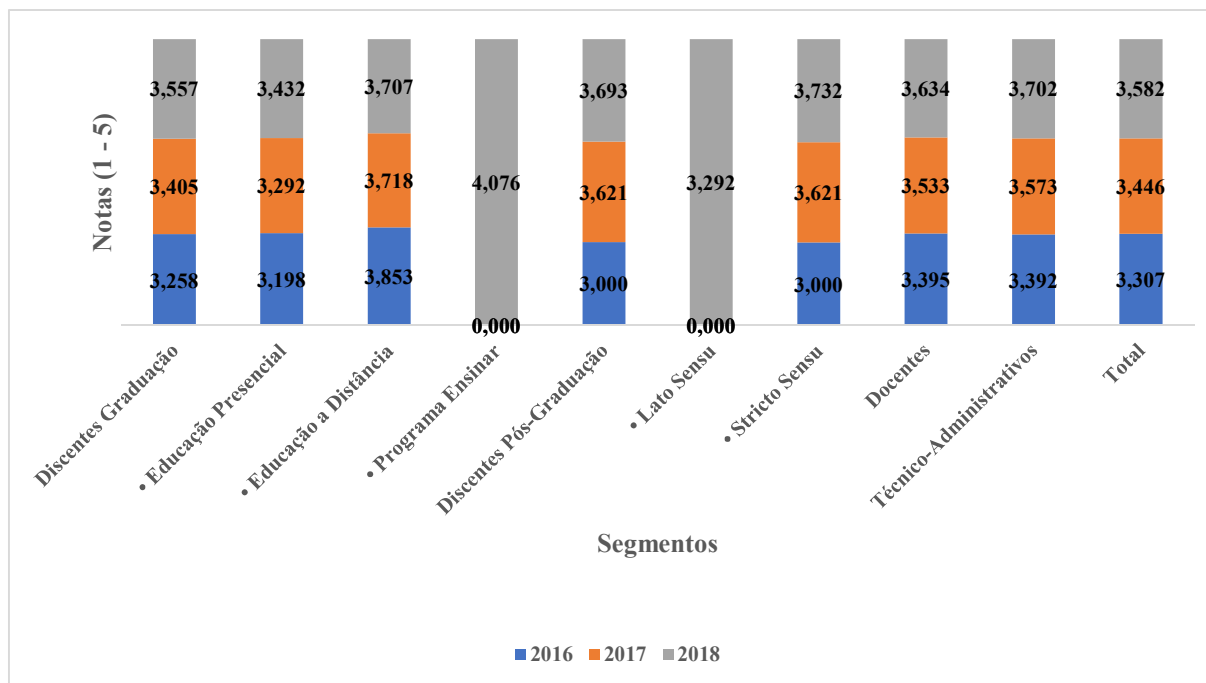
#### 4.1 - Dimensão: Políticas de Pessoal

**Tabela 72** - Notas contínuas e em faixas atribuídas à dimensão Políticas de Pessoal, por segmento e total, na Autoavaliação Institucional UEMA 2018

Segmento	Notas (1 - 5)	
	Contínua	Faixa
<b>Discentes Graduação</b>	3,557	4
• Discentes Educação Presencial	3,432	4
• Discentes Educação a Distância	3,707	4
• Discentes Programa Ensinar	4,076	4
<b>Discentes Pós-Graduação</b>	3,693	4
• Discentes <i>Lato Sensu</i>	3,292	3
• Discentes <i>Stricto Sensu</i>	3,732	4
<b>Docentes</b>	3,634	4
<b>Técnico-Administrativos</b>	3,702	4
<b>Total</b>	<b>3,582</b>	<b>4</b>

Fonte: Elaboração própria a partir dos resultados da Autoavaliação Institucional UEMA 2018

**Figura 70** - Notas contínuas atribuídas à dimensão Políticas de Pessoal, por segmento e total, nas Autoavaliações Institucionais UEMA 2016, 2017 e 2018



Fonte: Elaboração própria a partir dos resultados da Autoavaliação Institucional UEMA 2018

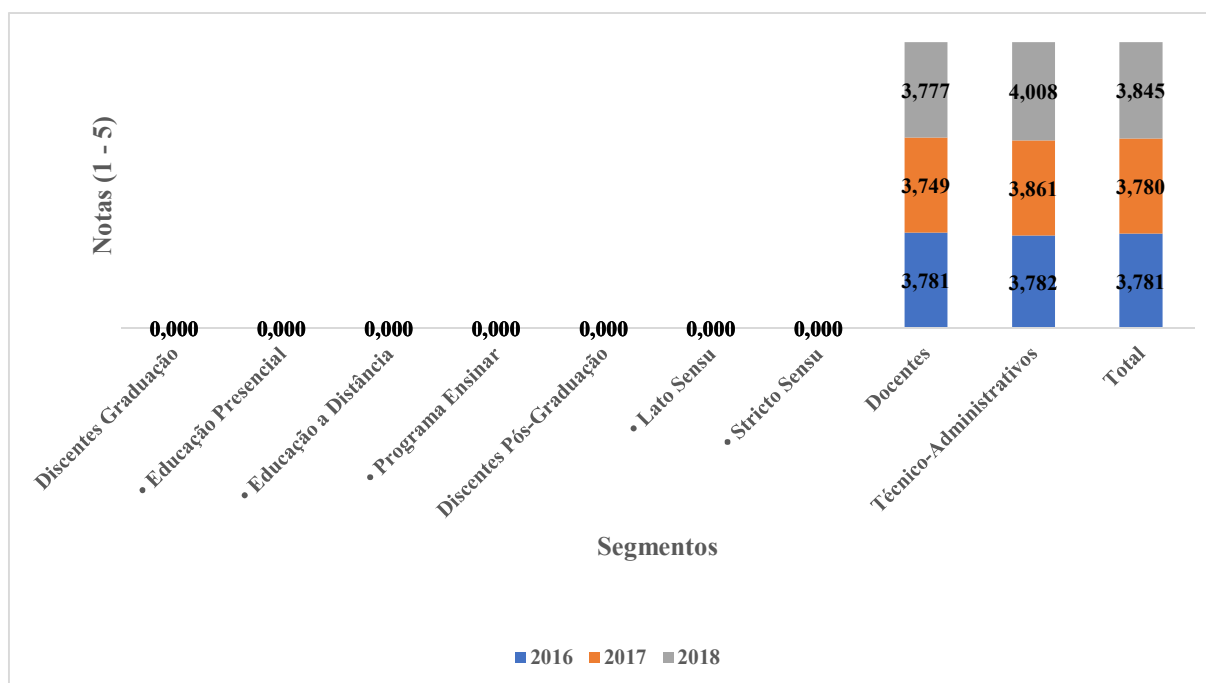
#### 4.1.1 - Indicador: Relação interpessoal no ambiente de trabalho

**Tabela 73** - Notas contínuas e em faixas atribuídas à relação interpessoal no ambiente de trabalho, por segmento e total, na Autoavaliação Institucional UEMA 2018

Segmento	Notas (1 - 5)	
	Contínua	Faixa
<b>Discentes Graduação</b>	-	-
• Discentes Educação Presencial	-	-
• Discentes Educação a Distância	-	-
• Discentes Programa Ensinar	-	-
<b>Discentes Pós-Graduação</b>	-	-
• Discentes <i>Lato Sensu</i>	-	-
• Discentes <i>Stricto Sensu</i>	-	-
<b>Docentes</b>	3,777	4
<b>Técnico-Administrativos</b>	4,008	4
<b>Total</b>	<b>3,845</b>	<b>4</b>

Fonte: Elaboração própria a partir dos resultados da Autoavaliação Institucional UEMA 2018

**Figura 71** - Notas contínuas atribuídas à relação interpessoal no ambiente de trabalho, por segmento e total, nas Autoavaliações Institucionais UEMA 2016, 2017 e 2018



Fonte: Elaboração própria a partir dos resultados da Autoavaliação Institucional UEMA 2018

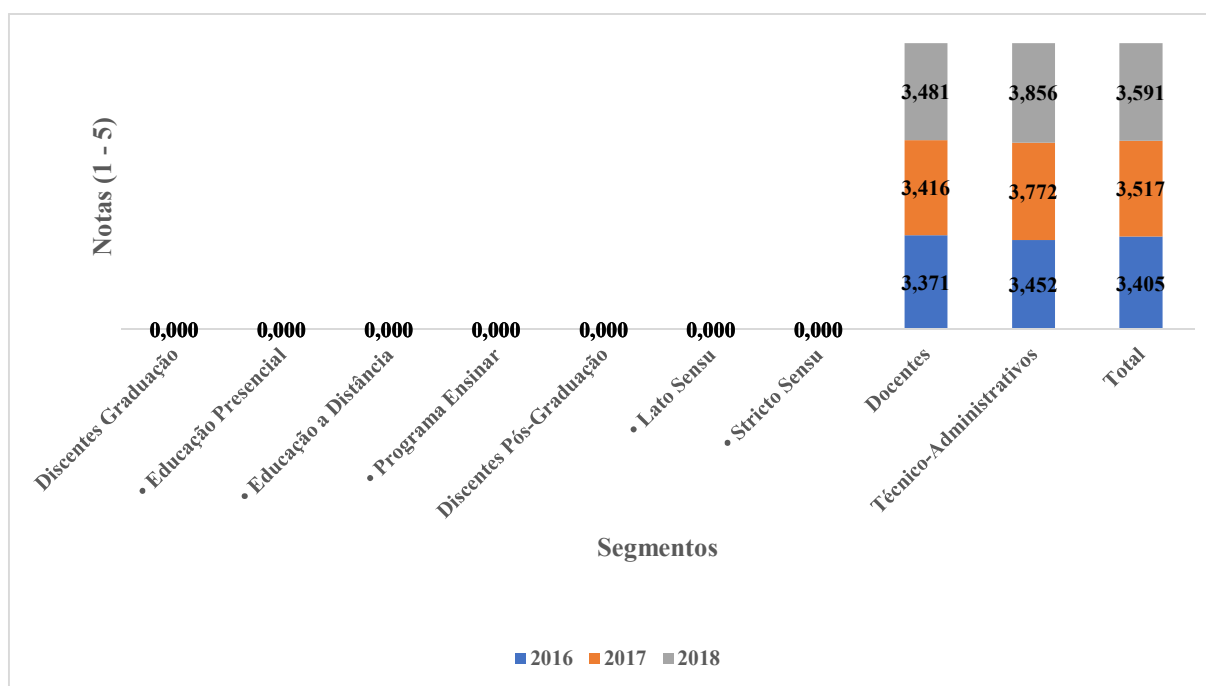
#### 4.1.2 - Indicador: Atendimento da instituição às demandas para participação em eventos externos

**Tabela 74** - Notas contínuas e em faixas atribuídas ao atendimento da instituição às demandas para participação em eventos externos, por segmento e total, na Autoavaliação Institucional UEMA 2018

Segmento	Notas (1 - 5)	
	Contínua	Faixa
<b>Discentes Graduação</b>	-	-
• Discentes Educação Presencial	-	-
• Discentes Educação a Distância	-	-
• Discentes Programa Ensinar	-	-
<b>Discentes Pós-Graduação</b>	-	-
• Discentes <i>Lato Sensu</i>	-	-
• Discentes <i>Stricto Sensu</i>	-	-
<b>Docentes</b>	3,481	4
<b>Técnico-Administrativos</b>	3,856	4
<b>Total</b>	<b>3,591</b>	<b>4</b>

Fonte: Elaboração própria a partir dos resultados da Autoavaliação Institucional UEMA 2018

**Figura 72** - Notas contínuas atribuídas ao atendimento da instituição às demandas para participação em eventos externos, por segmento e total, nas Autoavaliações Institucionais UEMA 2016, 2017 e 2018



Fonte: Elaboração própria a partir dos resultados da Autoavaliação Institucional UEMA 2018

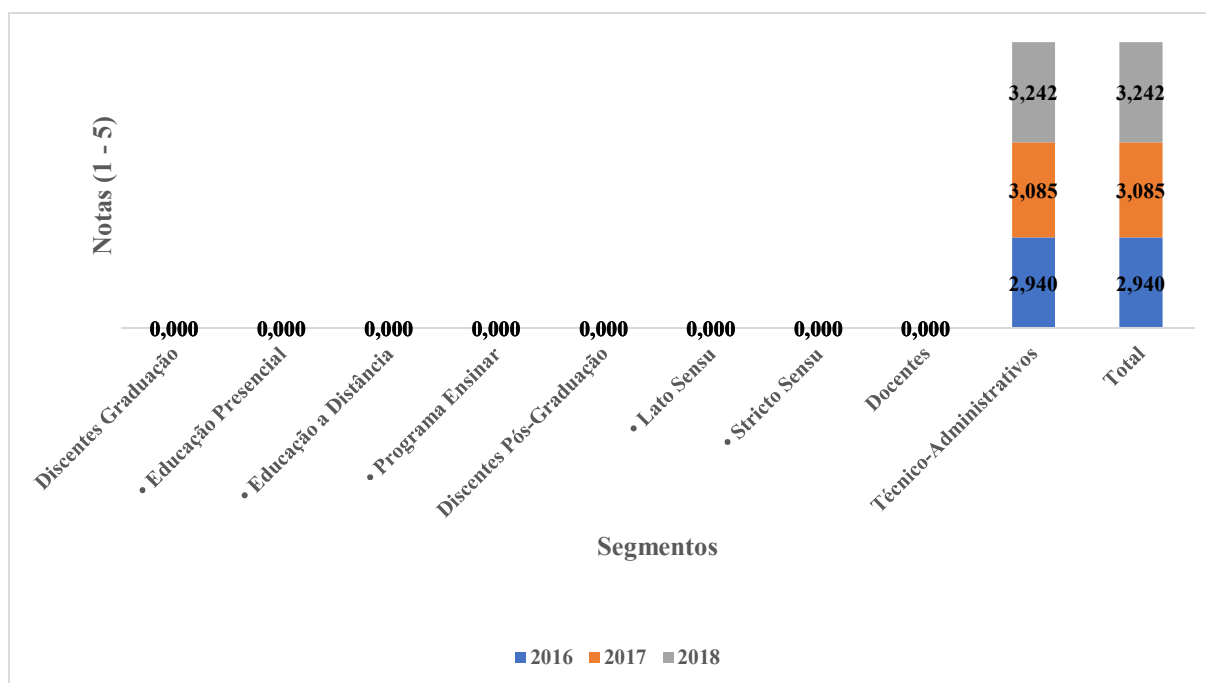
### 4.1.3 - Indicador: Plano de cargos, carreiras e salários

**Tabela 75** - Notas contínuas e em faixas atribuídas ao plano de cargos, carreiras e salários, por segmento e total, na Autoavaliação Institucional UEMA 2018

Segmento	Notas (1 - 5)	
	Contínua	Faixa
<b>Discentes Graduação</b>	-	-
• Discentes Educação Presencial	-	-
• Discentes Educação a Distância	-	-
• Discentes Programa Ensinar	-	-
<b>Discentes Pós-Graduação</b>	-	-
• Discentes <i>Lato Sensu</i>	-	-
• Discentes <i>Stricto Sensu</i>	-	-
<b>Docentes</b>	-	-
<b>Técnico-Administrativos</b>	3,242	3
<b>Total</b>	<b>3,242</b>	<b>3</b>

Fonte: Elaboração própria a partir dos resultados da Autoavaliação Institucional UEMA 2018

**Figura 73** - Notas contínuas atribuídas ao plano de cargos, carreiras e salários, por segmento e total, nas Autoavaliações Institucionais UEMA 2016, 2017 e 2018



Fonte: Elaboração própria a partir dos resultados da Autoavaliação Institucional UEMA 2018

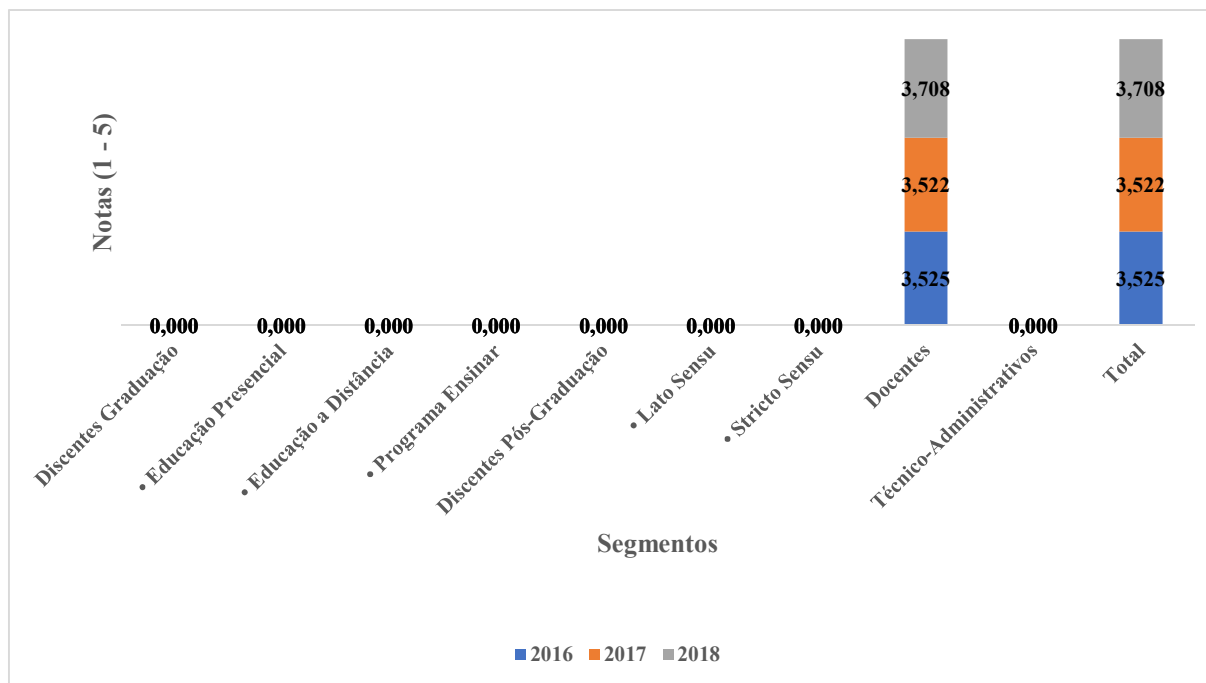
#### 4.1.4 - Indicador: Clareza dos critérios para a progressão funcional

**Tabela 76** - Notas contínuas e em faixas atribuídas à clareza dos critérios para a progressão funcional, por segmento e total, na Autoavaliação Institucional UEMA 2018

Segmento	Notas (1 - 5)	
	Contínua	Faixa
<b>Discentes Graduação</b>	-	-
• Discentes Educação Presencial	-	-
• Discentes Educação a Distância	-	-
• Discentes Programa Ensinar	-	-
<b>Discentes Pós-Graduação</b>	-	-
• Discentes <i>Lato Sensu</i>	-	-
• Discentes <i>Stricto Sensu</i>	-	-
<b>Docentes</b>	3,708	4
<b>Técnico-Administrativos</b>	-	-
<b>Total</b>	<b>3,708</b>	<b>4</b>

Fonte: Elaboração própria a partir dos resultados da Autoavaliação Institucional UEMA 2018

**Figura 74** - Notas contínuas atribuídas à clareza dos critérios para a progressão funcional, por segmento e total, nas Autoavaliações Institucionais UEMA 2016, 2017 e 2018



Fonte: Elaboração própria a partir dos resultados da Autoavaliação Institucional UEMA 2018

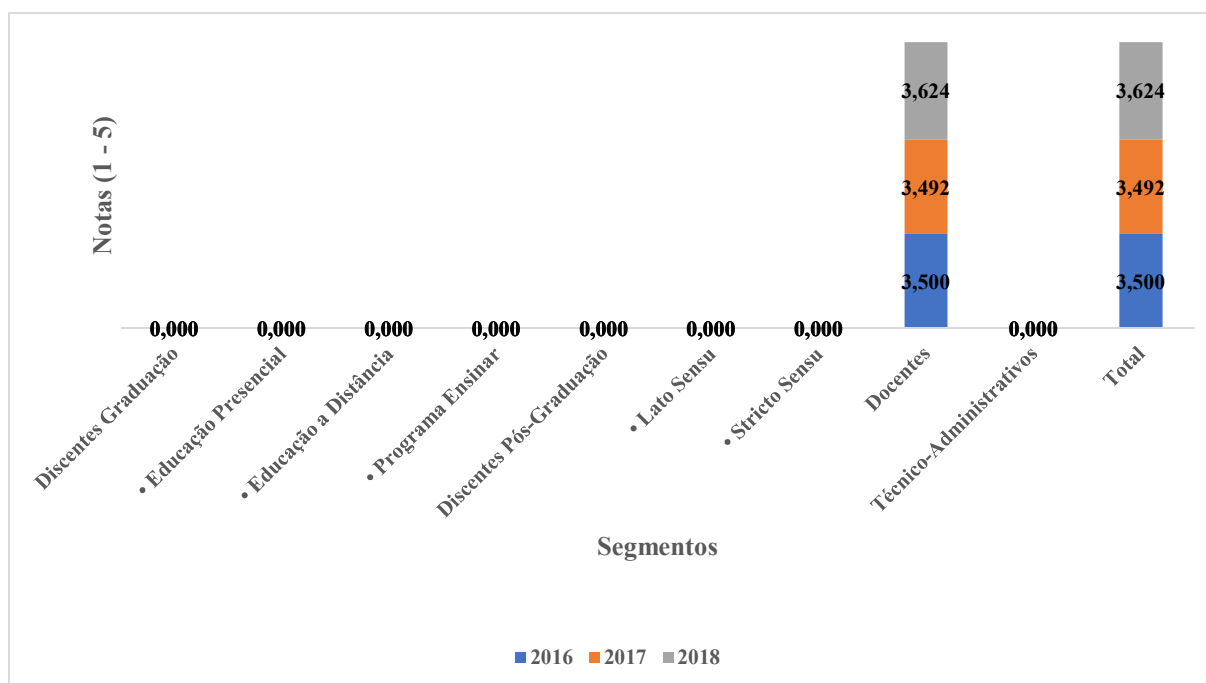
#### 4.1.5 - Indicador: Efetividade dos critérios para a progressão funcional

**Tabela 77** - Notas contínuas e em faixas atribuídas à efetividade dos critérios para a progressão funcional, por segmento e total, na Autoavaliação Institucional UEMA 2018

Segmento	Notas (1 - 5)	
	Contínua	Faixa
<b>Discentes Graduação</b>	-	-
• Discentes Educação Presencial	-	-
• Discentes Educação a Distância	-	-
• Discentes Programa Ensinar	-	-
<b>Discentes Pós-Graduação</b>	-	-
• Discentes <i>Lato Sensu</i>	-	-
• Discentes <i>Stricto Sensu</i>	-	-
<b>Docentes</b>	3,624	4
<b>Técnico-Administrativos</b>	-	-
<b>Total</b>	<b>3,624</b>	<b>4</b>

Fonte: Elaboração própria a partir dos resultados da Autoavaliação Institucional UEMA 2018

**Figura 75** - Notas contínuas atribuídas à efetividade dos critérios para a progressão funcional, por segmento e total, nas Autoavaliações Institucionais UEMA 2016, 2017 e 2018



Fonte: Elaboração própria a partir dos resultados da Autoavaliação Institucional UEMA 2018

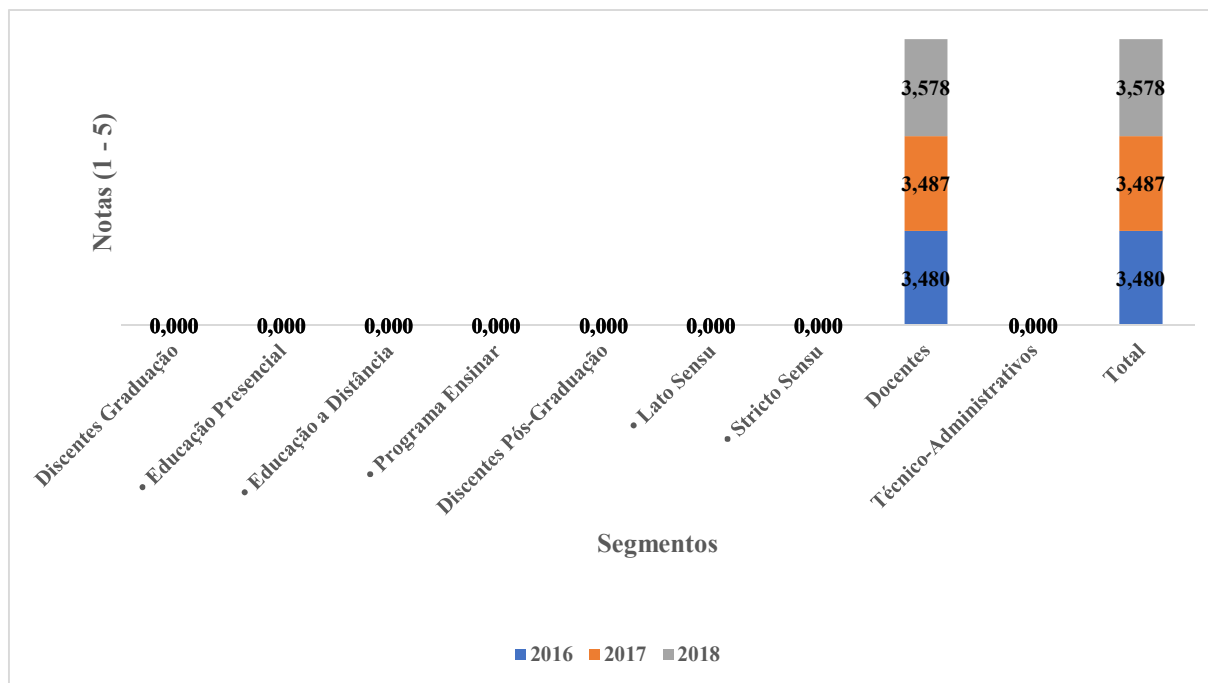
#### 4.1.6 - Indicador: Atendimento dos critérios para a progressão funcional

**Tabela 78** - Notas contínuas e em faixas atribuídas ao atendimento dos critérios para a progressão funcional, por segmento e total, na Autoavaliação Institucional UEMA 2018

Segmento	Notas (1 - 5)	
	Contínua	Faixa
<b>Discentes Graduação</b>	-	-
• Discentes Educação Presencial	-	-
• Discentes Educação a Distância	-	-
• Discentes Programa Ensinar	-	-
<b>Discentes Pós-Graduação</b>	-	-
• Discentes <i>Lato Sensu</i>	-	-
• Discentes <i>Stricto Sensu</i>	-	-
<b>Docentes</b>	3,578	4
<b>Técnico-Administrativos</b>	-	-
<b>Total</b>	<b>3,578</b>	<b>4</b>

Fonte: Elaboração própria a partir dos resultados da Autoavaliação Institucional UEMA 2018

**Figura 76** - Notas contínuas atribuídas ao atendimento dos critérios para a progressão funcional, por segmento e total, nas Autoavaliações Institucionais UEMA 2016, 2017 e 2018



Fonte: Elaboração própria a partir dos resultados da Autoavaliação Institucional UEMA 2018

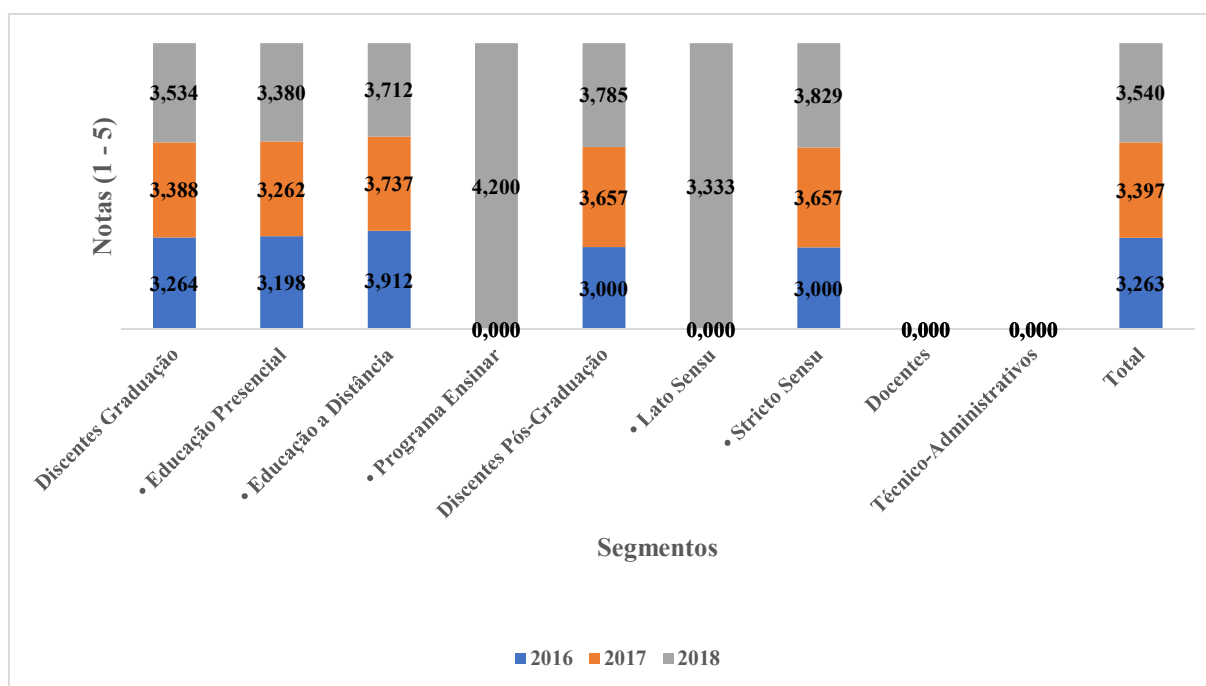
#### 4.1.7 - Indicador: Grau de satisfação referente ao número de docentes para atender adequadamente às atividades do curso

**Tabela 79** - Notas contínuas e em faixas atribuídas ao grau de satisfação referente ao número de docentes para atender adequadamente às atividades do curso, por segmento e total, na Autoavaliação Institucional UEMA 2018

Segmento	Notas (1 - 5)	
	Contínua	Faixa
<b>Discentes Graduação</b>	3,534	4
• Discentes Educação Presencial	3,380	3
• Discentes Educação a Distância	3,712	4
• Discentes Programa Ensinar	4,200	4
<b>Discentes Pós-Graduação</b>	3,785	4
• Discentes <i>Lato Sensu</i>	3,333	3
• Discentes <i>Stricto Sensu</i>	3,829	4
<b>Docentes</b>	-	-
<b>Técnico-Administrativos</b>	-	-
<b>Total</b>	<b>3,540</b>	<b>4</b>

Fonte: Elaboração própria a partir dos resultados da Autoavaliação Institucional UEMA 2018

**Figura 77** - Notas contínuas atribuídas ao grau de satisfação referente ao número de docentes para atender adequadamente às atividades do curso, por segmento e total, nas Autoavaliações Institucionais UEMA 2016, 2017 e 2018



Fonte: Elaboração própria a partir dos resultados da Autoavaliação Institucional UEMA 2018



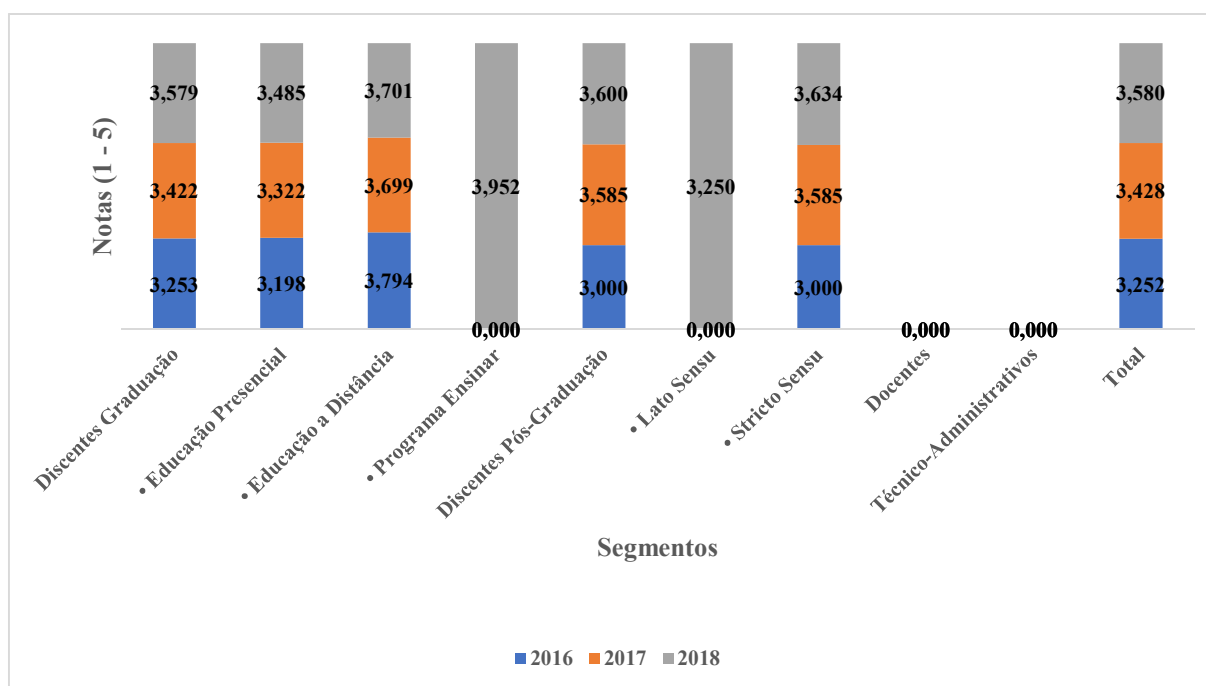
#### 4.1.8 - Indicador: Grau de satisfação referente ao número de servidores técnico-administrativos para atender adequadamente às atividades do curso

**Tabela 80** - Notas contínuas e em faixas atribuídas ao grau de satisfação referente ao número de servidores técnico-administrativos para atender adequadamente às atividades do curso, por segmento e total, na Autoavaliação Institucional UEMA 2018

Segmento	Notas (1 - 5)	
	Contínua	Faixa
<b>Discentes Graduação</b>	3,579	4
• Discentes Educação Presencial	3,485	4
• Discentes Educação a Distância	3,701	4
• Discentes Programa Ensinar	3,952	4
<b>Discentes Pós-Graduação</b>	3,600	4
• Discentes <i>Lato Sensu</i>	3,250	3
• Discentes <i>Stricto Sensu</i>	3,634	4
<b>Docentes</b>	-	-
<b>Técnico-Administrativos</b>	-	-
<b>Total</b>	<b>3,580</b>	<b>4</b>

Fonte: Elaboração própria a partir dos resultados da Autoavaliação Institucional UEMA 2018

**Figura 78** - Notas contínuas atribuídas ao grau de satisfação referente ao número de servidores técnico-administrativos para atender adequadamente às atividades do curso, por segmento e total, nas Autoavaliações Institucionais UEMA 2016, 2017 e 2018



Fonte: Elaboração própria a partir dos resultados da Autoavaliação Institucional UEMA 2018

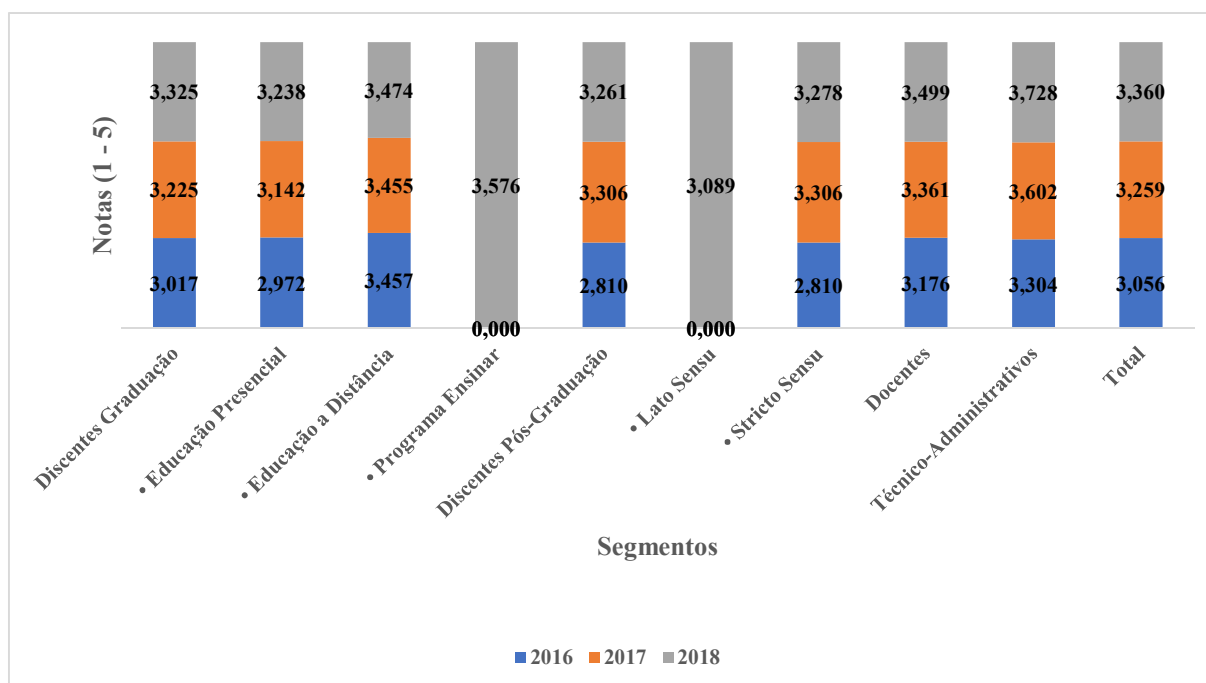
## 4.2 - Dimensão: Organização e Gestão da Instituição

**Tabela 81** - Notas contínuas e em faixas atribuídas à dimensão Organização e Gestão da Instituição, por segmento e total, na Autoavaliação Institucional UEMA 2018

Segmento	Notas (1 - 5)	
	Contínua	Faixa
<b>Discentes Graduação</b>	3,325	3
• Discentes Educação Presencial	3,238	3
• Discentes Educação a Distância	3,474	4
• Discentes Programa Ensinar	3,576	4
<b>Discentes Pós-Graduação</b>	3,261	3
• Discentes <i>Lato Sensu</i>	3,089	3
• Discentes <i>Stricto Sensu</i>	3,278	3
<b>Docentes</b>	3,499	4
<b>Técnico-Administrativos</b>	3,728	4
<b>Total</b>	<b>3,360</b>	<b>3</b>

Fonte: Elaboração própria a partir dos resultados da Autoavaliação Institucional UEMA 2018

**Figura 79** - Notas contínuas atribuídas à dimensão Organização e Gestão da Instituição, por segmento e total, nas Autoavaliações Institucionais UEMA 2016, 2017 e 2018



Fonte: Elaboração própria a partir dos resultados da Autoavaliação Institucional UEMA 2018

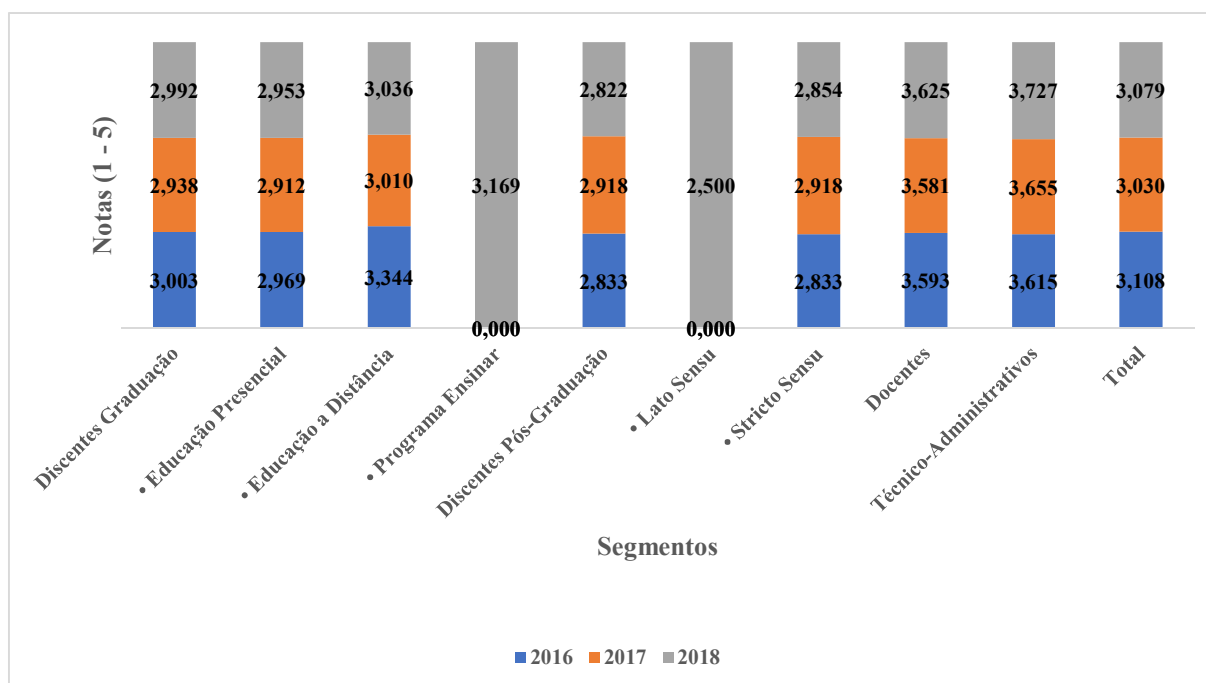
#### 4.2.1 - Indicador: Conhecimento do Estatuto da UEMA

**Tabela 82** - Notas contínuas e em faixas atribuídas ao conhecimento do Estatuto da UEMA, por segmento e total, na Autoavaliação Institucional UEMA 2018

Segmento	Notas (1 - 5)	
	Contínua	Faixa
<b>Discentes Graduação</b>	2,992	3
• Discentes Educação Presencial	2,953	3
• Discentes Educação a Distância	3,036	3
• Discentes Programa Ensinar	3,169	3
<b>Discentes Pós-Graduação</b>	2,822	3
• Discentes <i>Lato Sensu</i>	2,500	2
• Discentes <i>Stricto Sensu</i>	2,854	3
<b>Docentes</b>	3,625	4
<b>Técnico-Administrativos</b>	3,727	4
<b>Total</b>	<b>3,079</b>	<b>3</b>

Fonte: Elaboração própria a partir dos resultados da Autoavaliação Institucional UEMA 2018

**Figura 80** - Notas contínuas atribuídas ao conhecimento do Estatuto da UEMA, por segmento e total, nas Autoavaliações Institucionais UEMA 2016, 2017 e 2018



Fonte: Elaboração própria a partir dos resultados da Autoavaliação Institucional UEMA 2018

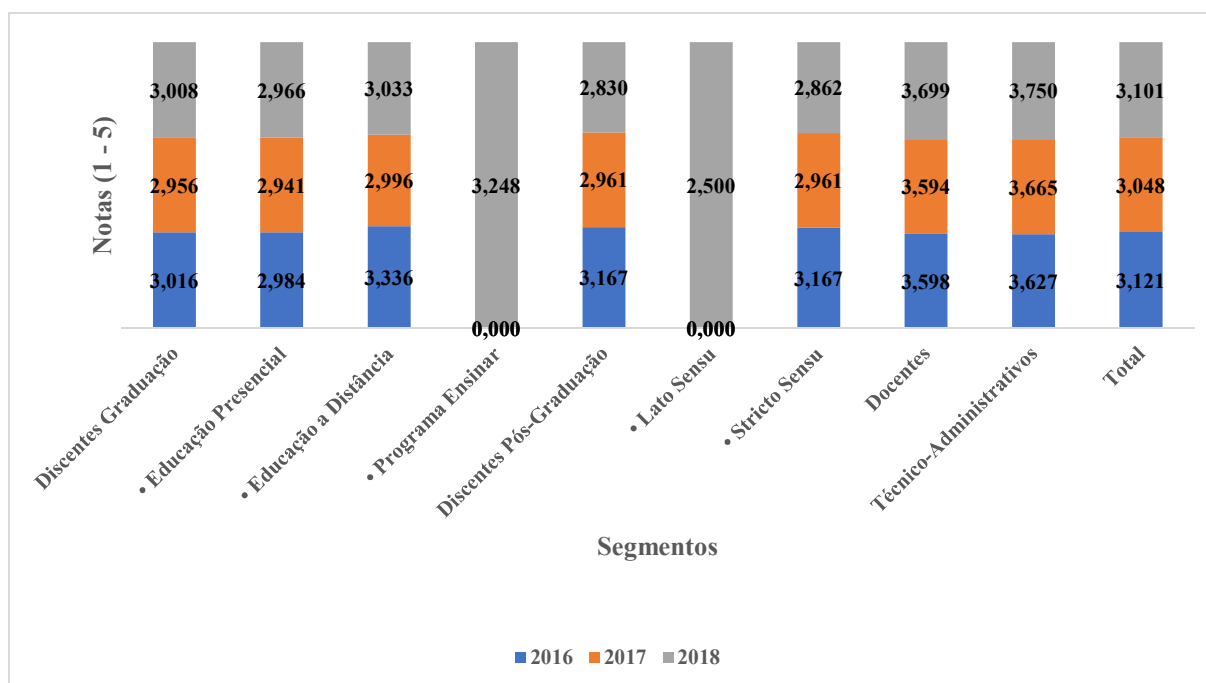
#### 4.2.2 - Indicador: Conhecimento do Regimento da UEMA

**Tabela 83** - Notas contínuas e em faixas atribuídas ao conhecimento do Regimento da UEMA, por segmento e total, na Autoavaliação Institucional UEMA 2018

Segmento	Notas (1 - 5)	
	Contínua	Faixa
<b>Discentes Graduação</b>	3,008	3
• Discentes Educação Presencial	2,966	3
• Discentes Educação a Distância	3,033	3
• Discentes Programa Ensinar	3,248	3
<b>Discentes Pós-Graduação</b>	2,830	3
• Discentes <i>Lato Sensu</i>	2,500	2
• Discentes <i>Stricto Sensu</i>	2,862	3
<b>Docentes</b>	3,699	4
<b>Técnico-Administrativos</b>	3,750	4
<b>Total</b>	<b>3,101</b>	<b>3</b>

Fonte: Elaboração própria a partir dos resultados da Autoavaliação Institucional UEMA 2018

**Figura 81** - Notas contínuas atribuídas ao conhecimento do Regimento da UEMA, por segmento e total, nas Autoavaliações Institucionais UEMA 2016, 2017 e 2018



Fonte: Elaboração própria a partir dos resultados da Autoavaliação Institucional UEMA 2018

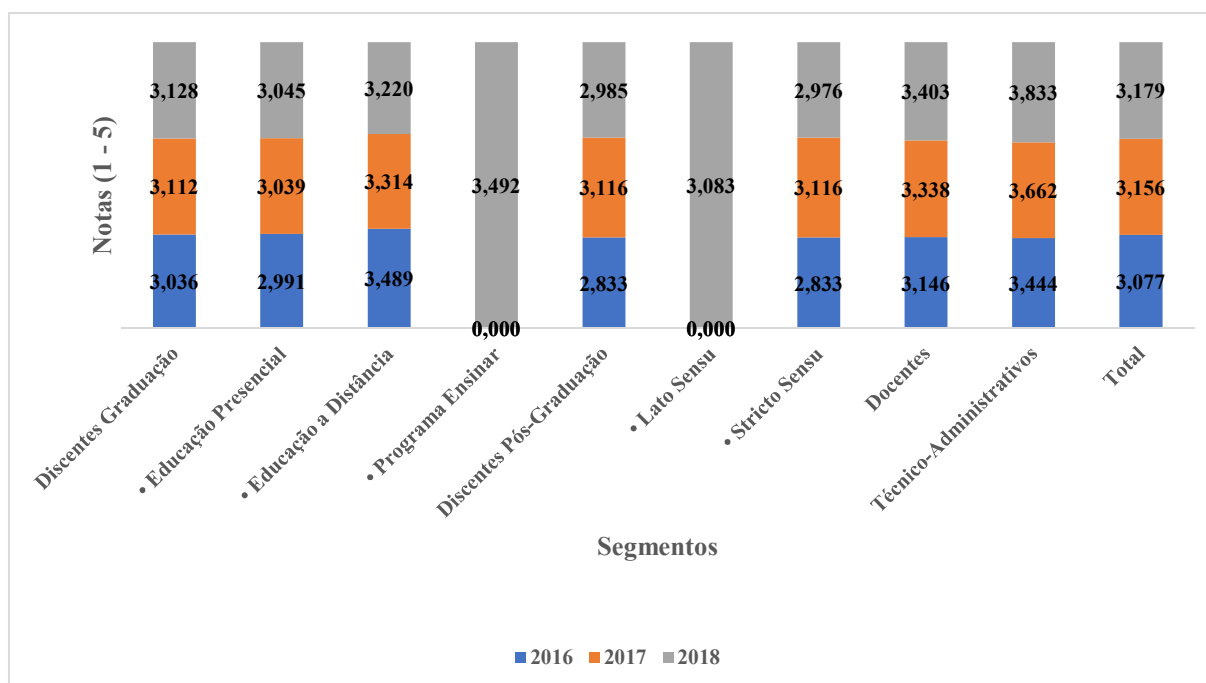
#### 4.2.3 - Indicador: Tramitação de processos na instituição

**Tabela 84** - Notas contínuas e em faixas atribuídas à tramitação de processos na instituição, por segmento e total, na Autoavaliação Institucional UEMA 2018

Segmento	Notas (1 - 5)	
	Contínua	Faixa
<b>Discentes Graduação</b>	3,128	3
• Discentes Educação Presencial	3,045	3
• Discentes Educação a Distância	3,220	3
• Discentes Programa Ensinar	3,492	4
<b>Discentes Pós-Graduação</b>	2,985	3
• Discentes <i>Lato Sensu</i>	3,083	3
• Discentes <i>Stricto Sensu</i>	2,976	3
<b>Docentes</b>	3,403	4
<b>Técnico-Administrativos</b>	3,833	4
<b>Total</b>	<b>3,179</b>	<b>3</b>

Fonte: Elaboração própria a partir dos resultados da Autoavaliação Institucional UEMA 2018

**Figura 82** - Notas contínuas atribuídas à tramitação de processos na instituição, por segmento e total, nas Autoavaliações Institucionais UEMA 2016, 2017 e 2018



Fonte: Elaboração própria a partir dos resultados da Autoavaliação Institucional UEMA 2018

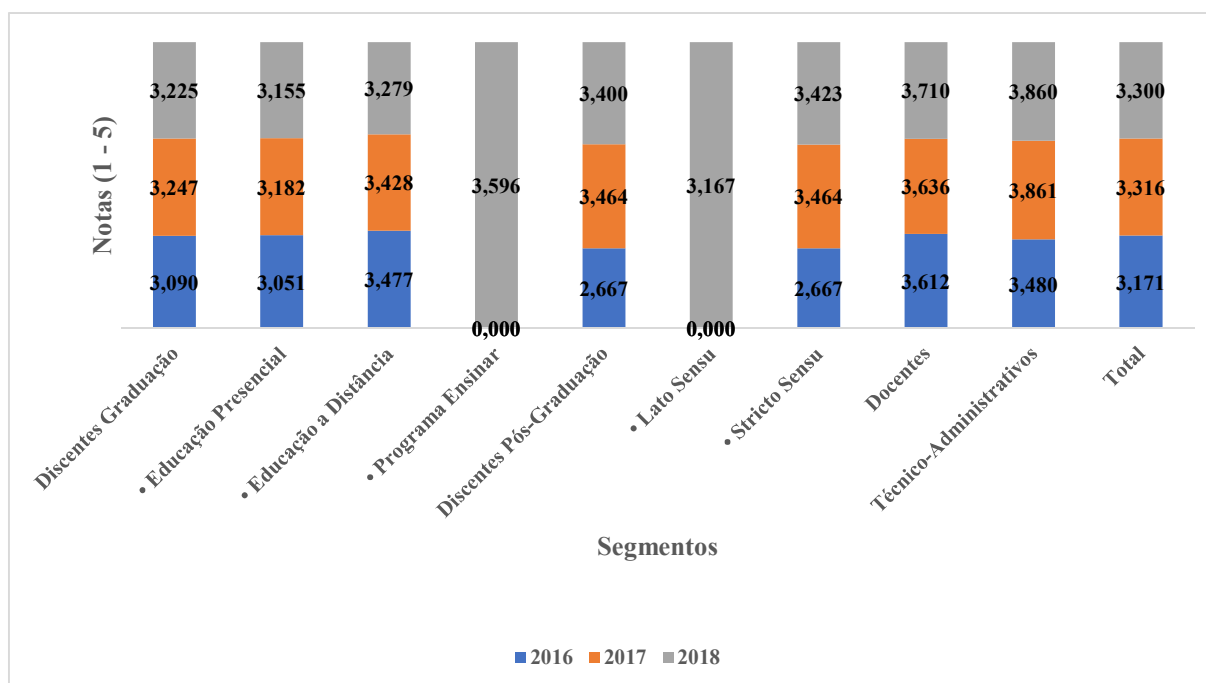
#### 4.2.4 - Indicador: Composição dos colegiados superiores na instituição

**Tabela 85** - Notas contínuas e em faixas atribuídas à composição dos colegiados superiores na instituição, por segmento e total, na Autoavaliação Institucional UEMA 2018

Segmento	Notas (1 - 5)	
	Contínua	Faixa
<b>Discentes Graduação</b>	3,225	3
• Discentes Educação Presencial	3,155	3
• Discentes Educação a Distância	3,279	3
• Discentes Programa Ensinar	3,596	4
<b>Discentes Pós-Graduação</b>	3,400	3
• Discentes <i>Lato Sensu</i>	3,167	3
• Discentes <i>Stricto Sensu</i>	3,423	4
<b>Docentes</b>	3,710	4
<b>Técnico-Administrativos</b>	3,860	4
<b>Total</b>	<b>3,300</b>	<b>3</b>

Fonte: Elaboração própria a partir dos resultados da Autoavaliação Institucional UEMA 2018

**Figura 83** - Notas contínuas atribuídas à composição dos colegiados superiores na instituição, por segmento e total, nas Autoavaliações Institucionais UEMA 2016, 2017 e 2018



Fonte: Elaboração própria a partir dos resultados da Autoavaliação Institucional UEMA 2018

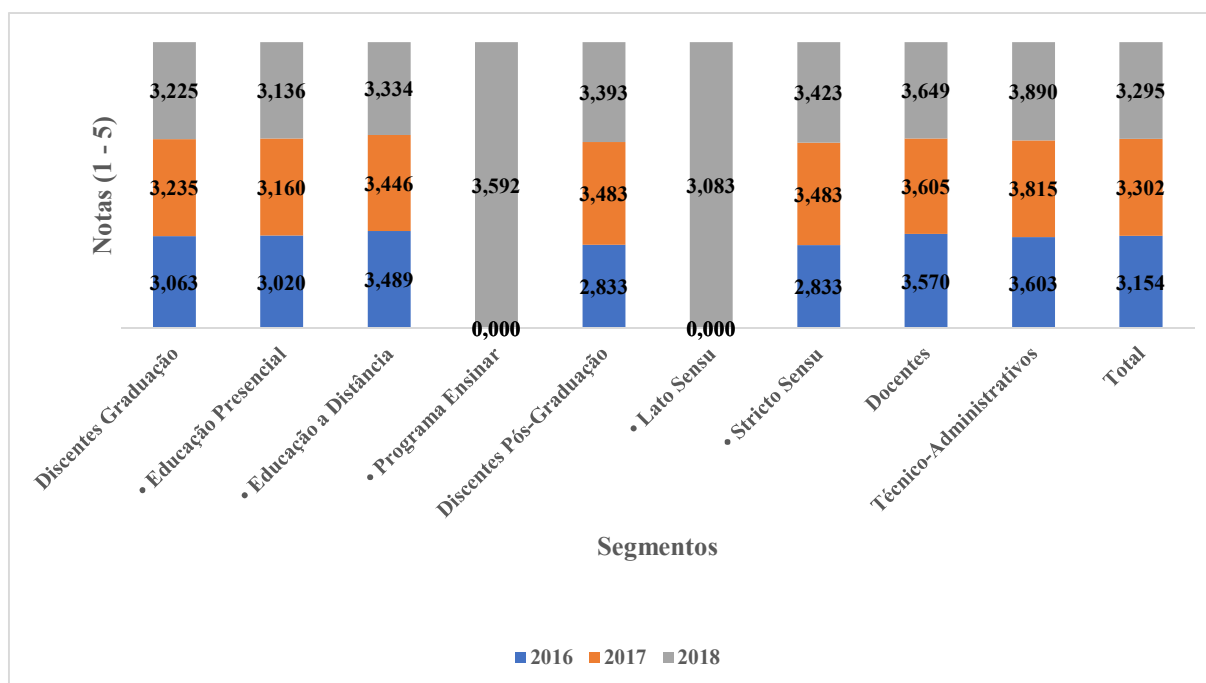
#### 4.2.5 - Indicador: Atuação dos colegiados superiores na instituição

**Tabela 86** - Notas contínuas e em faixas atribuídas à atuação dos colegiados superiores na instituição, por segmento e total, na Autoavaliação Institucional UEMA 2018

Segmento	Notas (1 - 5)	
	Contínua	Faixa
<b>Discentes Graduação</b>	3,225	3
• Discentes Educação Presencial	3,136	3
• Discentes Educação a Distância	3,334	3
• Discentes Programa Ensinar	3,592	4
<b>Discentes Pós-Graduação</b>	3,393	3
• Discentes <i>Lato Sensu</i>	3,083	3
• Discentes <i>Stricto Sensu</i>	3,423	4
<b>Docentes</b>	3,649	4
<b>Técnico-Administrativos</b>	3,890	4
<b>Total</b>	<b>3,295</b>	<b>3</b>

Fonte: Elaboração própria a partir dos resultados da Autoavaliação Institucional UEMA 2018

**Figura 84** - Notas contínuas atribuídas à atuação dos colegiados superiores na instituição, por segmento e total, nas Autoavaliações Institucionais UEMA 2016, 2017 e 2018



Fonte: Elaboração própria a partir dos resultados da Autoavaliação Institucional UEMA 2018

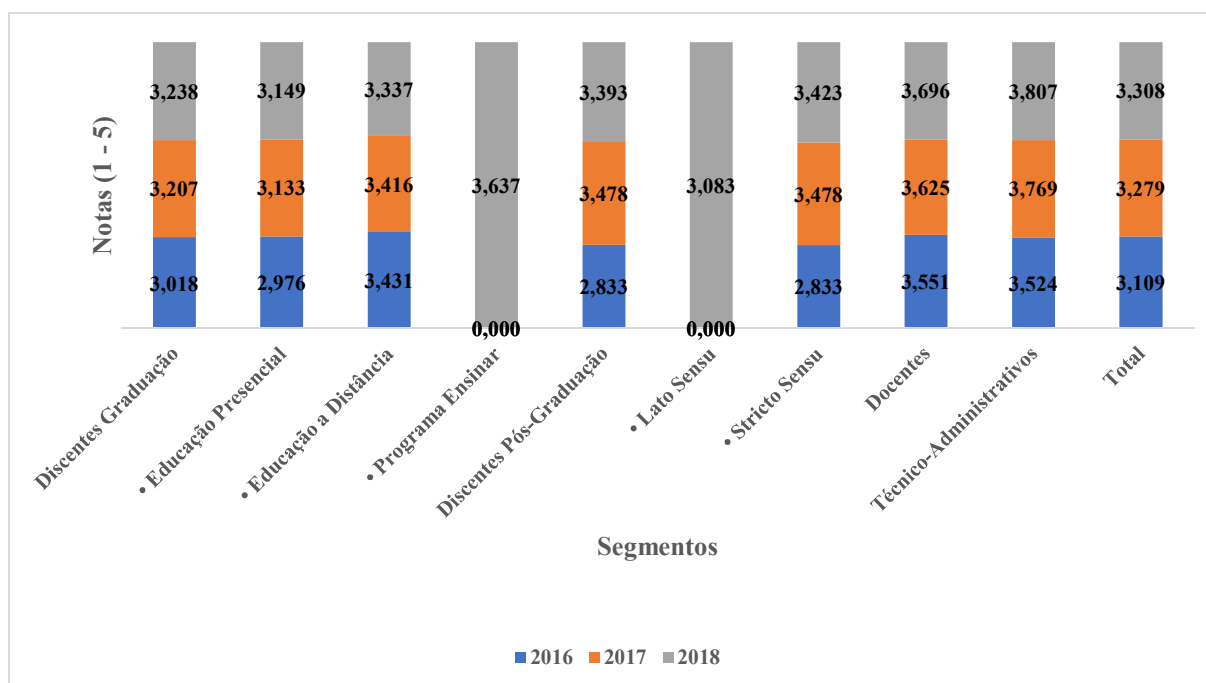
#### 4.2.6 - Indicador: Implementação das decisões colegiadas pela instituição

**Tabela 87** - Notas contínuas e em faixas atribuídas à implementação das decisões colegiadas pela instituição, por segmento e total, na Autoavaliação Institucional UEMA 2018

Segmento	Notas (1 - 5)	
	Contínua	Faixa
<b>Discentes Graduação</b>	3,238	3
• Discentes Educação Presencial	3,149	3
• Discentes Educação a Distância	3,337	3
• Discentes Programa Ensinar	3,637	4
<b>Discentes Pós-Graduação</b>	3,393	3
• Discentes <i>Lato Sensu</i>	3,083	3
• Discentes <i>Stricto Sensu</i>	3,423	4
<b>Docentes</b>	3,696	4
<b>Técnico-Administrativos</b>	3,807	4
<b>Total</b>	<b>3,308</b>	<b>3</b>

Fonte: Elaboração própria a partir dos resultados da Autoavaliação Institucional UEMA 2018

**Figura 85** - Notas contínuas atribuídas à implementação das decisões colegiadas pela instituição, por segmento e total, nas Autoavaliações Institucionais UEMA 2016, 2017 e 2018



Fonte: Elaboração própria a partir dos resultados da Autoavaliação Institucional UEMA 2018



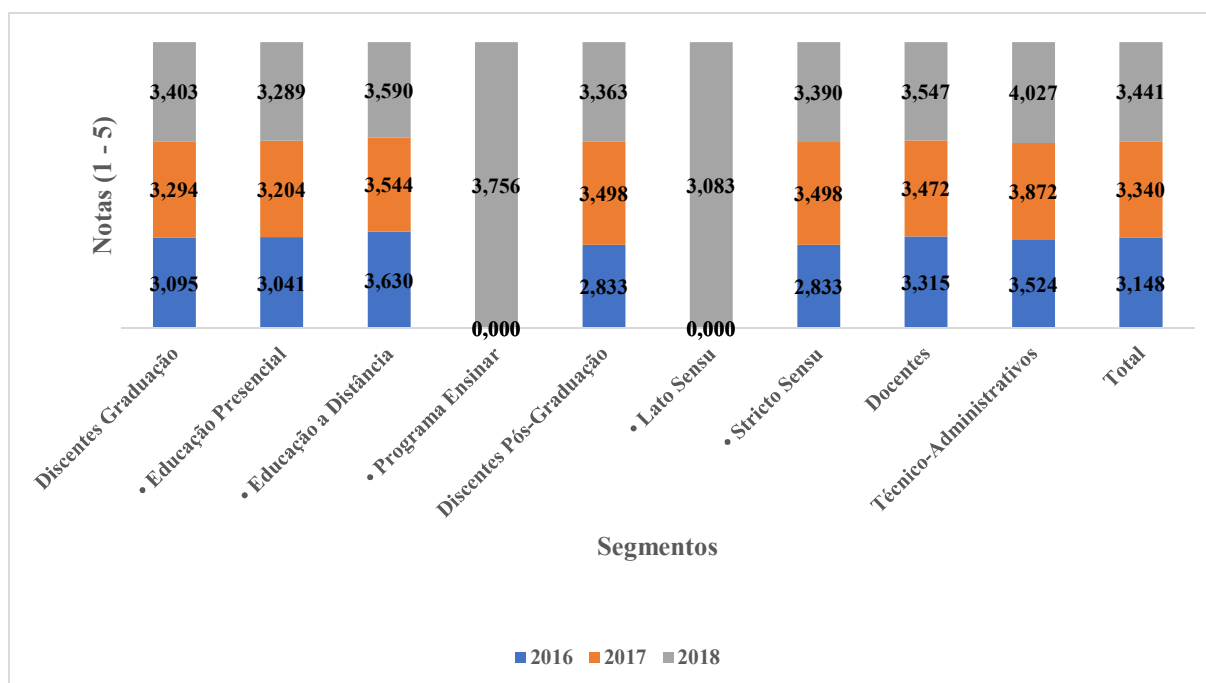
#### 4.2.7 - Indicador: Parceria da instituição com o setor público

**Tabela 88** - Notas contínuas e em faixas atribuídas à parceria da instituição com o setor público, por segmento e total, na Autoavaliação Institucional UEMA 2018

Segmento	Notas (1 - 5)	
	Contínua	Faixa
<b>Discentes Graduação</b>	3,403	4
• Discentes Educação Presencial	3,289	3
• Discentes Educação a Distância	3,590	4
• Discentes Programa Ensinar	3,756	4
<b>Discentes Pós-Graduação</b>	3,363	3
• Discentes <i>Lato Sensu</i>	3,083	3
• Discentes <i>Stricto Sensu</i>	3,390	3
<b>Docentes</b>	3,547	4
<b>Técnico-Administrativos</b>	4,027	4
<b>Total</b>	<b>3,441</b>	<b>4</b>

Fonte: Elaboração própria a partir dos resultados da Autoavaliação Institucional UEMA 2018

**Figura 86** - Notas contínuas atribuídas à parceria da instituição com o setor público, por segmento e total, nas Autoavaliações Institucionais UEMA 2016, 2017 e 2018



Fonte: Elaboração própria a partir dos resultados da Autoavaliação Institucional UEMA 2018

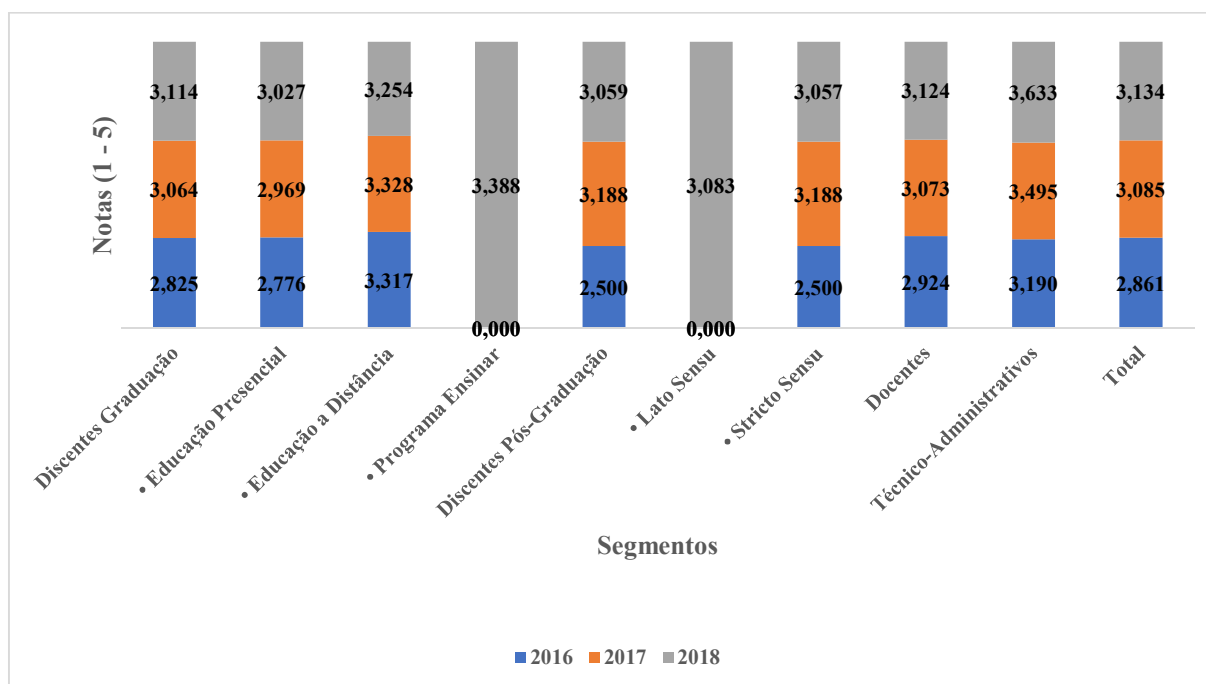
#### 4.2.8 - Indicador: Parceria da instituição com o setor privado

**Tabela 89** - Notas contínuas e em faixas atribuídas à parceria da instituição com o setor privado, por segmento e total, na Autoavaliação Institucional UEMA 2018

Segmento	Notas (1 - 5)	
	Contínua	Faixa
<b>Discentes Graduação</b>	3,114	3
• Discentes Educação Presencial	3,027	3
• Discentes Educação a Distância	3,254	3
• Discentes Programa Ensinar	3,388	3
<b>Discentes Pós-Graduação</b>	3,059	3
• Discentes <i>Lato Sensu</i>	3,083	3
• Discentes <i>Stricto Sensu</i>	3,057	3
<b>Docentes</b>	3,124	3
<b>Técnico-Administrativos</b>	3,633	4
<b>Total</b>	<b>3,134</b>	<b>3</b>

Fonte: Elaboração própria a partir dos resultados da Autoavaliação Institucional UEMA 2018

**Figura 87** - Notas contínuas atribuídas à parceria da instituição com o setor privado, por segmento e total, nas Autoavaliações Institucionais UEMA 2016, 2017 e 2018



Fonte: Elaboração própria a partir dos resultados da Autoavaliação Institucional UEMA 2018

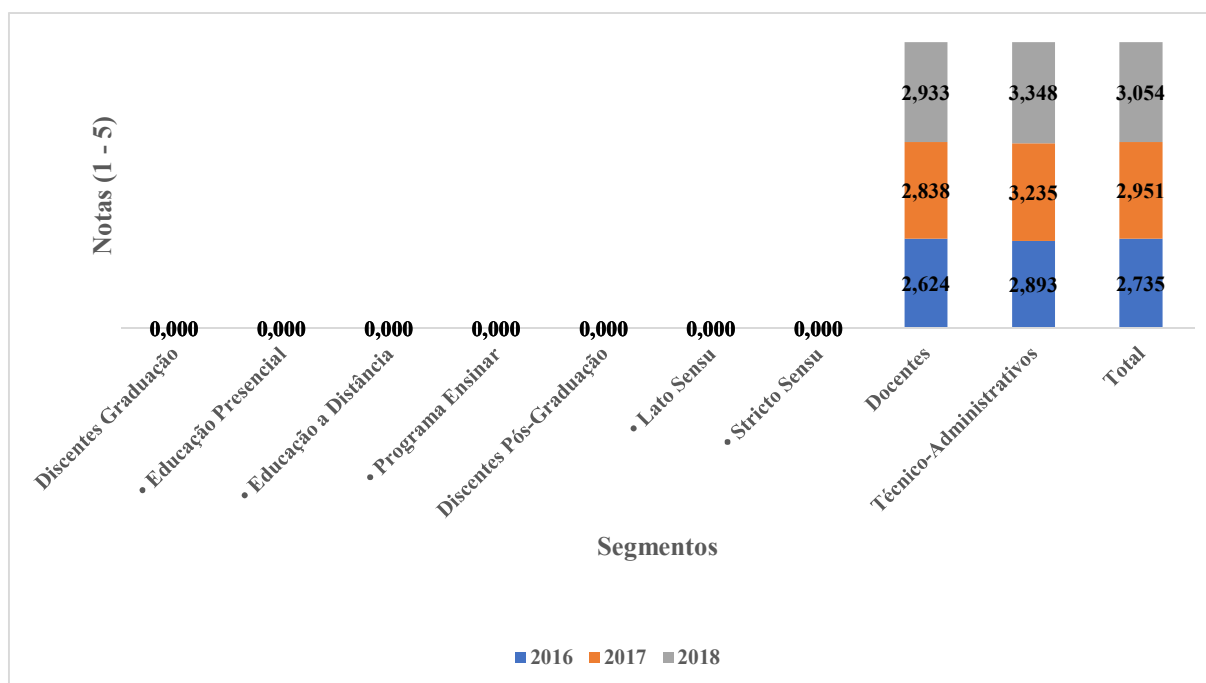
#### 4.2.9 - Indicador: Agilidade na aquisição de materiais e equipamentos

**Tabela 90** - Notas contínuas e em faixas atribuídas à agilidade na aquisição de materiais e equipamentos, por segmento e total, na Autoavaliação Institucional UEMA 2018

Segmento	Notas (1 - 5)	
	Contínua	Faixa
<b>Discentes Graduação</b>	-	-
• Discentes Educação Presencial	-	-
• Discentes Educação a Distância	-	-
• Discentes Programa Ensinar	-	-
<b>Discentes Pós-Graduação</b>	-	-
• Discentes <i>Lato Sensu</i>	-	-
• Discentes <i>Stricto Sensu</i>	-	-
<b>Docentes</b>	2,933	3
<b>Técnico-Administrativos</b>	3,348	3
<b>Total</b>	<b>3,054</b>	<b>3</b>

Fonte: Elaboração própria a partir dos resultados da Autoavaliação Institucional UEMA 2018

**Figura 88** - Notas contínuas atribuídas à agilidade na aquisição de materiais e equipamentos, por segmento e total, nas Autoavaliações Institucionais UEMA 2016, 2017 e 2018



Fonte: Elaboração própria a partir dos resultados da Autoavaliação Institucional UEMA 2018

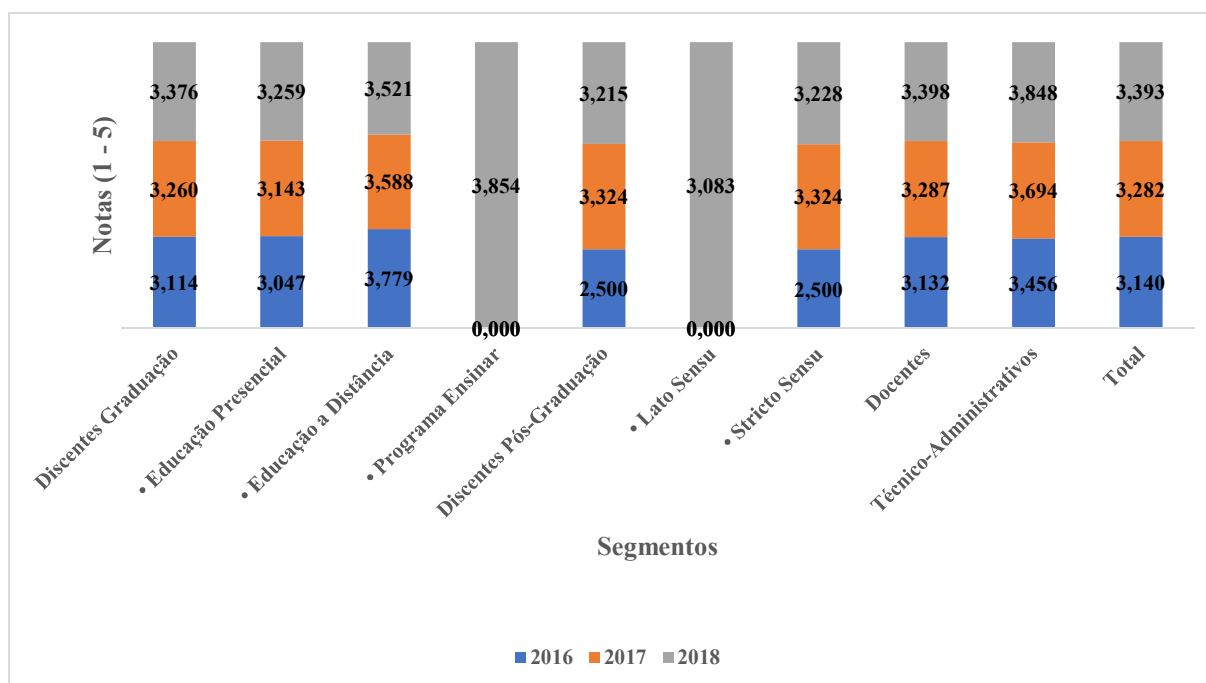
#### 4.2.10 - Indicador: Processo de comunicação interna da UEMA

**Tabela 91** - Notas contínuas e em faixas atribuídas ao processo de comunicação interna da UEMA, por segmento e total, na Autoavaliação Institucional UEMA 2018

Segmento	Notas (1 - 5)	
	Contínua	Faixa
<b>Discentes Graduação</b>	3,376	3
• Discentes Educação Presencial	3,259	3
• Discentes Educação a Distância	3,521	4
• Discentes Programa Ensinar	3,854	4
<b>Discentes Pós-Graduação</b>	3,215	3
• Discentes <i>Lato Sensu</i>	3,083	3
• Discentes <i>Stricto Sensu</i>	3,228	3
<b>Docentes</b>	3,398	3
<b>Técnico-Administrativos</b>	3,848	4
<b>Total</b>	<b>3,393</b>	<b>3</b>

Fonte: Elaboração própria a partir dos resultados da Autoavaliação Institucional UEMA 2018

**Figura 89** - Notas contínuas atribuídas ao processo de comunicação interna da UEMA, por segmento e total, nas Autoavaliações Institucionais UEMA 2016, 2017 e 2018



Fonte: Elaboração própria a partir dos resultados da Autoavaliação Institucional UEMA 2018

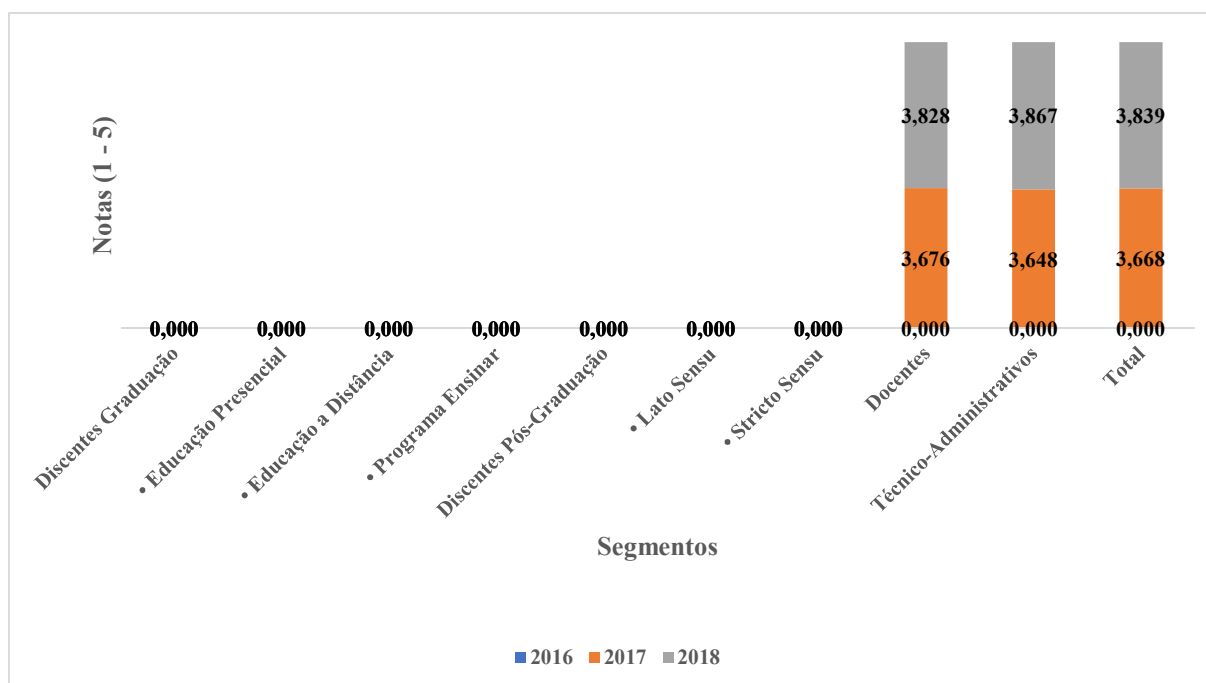
#### 4.2.11 - Indicador: Funcionamento do sistema SIGUEMA

**Tabela 92** - Notas contínuas e em faixas atribuídas ao funcionamento do sistema SIGUEMA, por segmento e total, na Autoavaliação Institucional UEMA 2018

Segmento	Notas (1 - 5)	
	Contínua	Faixa
<b>Discentes Graduação</b>	-	-
• Discentes Educação Presencial	-	-
• Discentes Educação a Distância	-	-
• Discentes Programa Ensinar	-	-
<b>Discentes Pós-Graduação</b>	-	-
• Discentes <i>Lato Sensu</i>	-	-
• Discentes <i>Stricto Sensu</i>	-	-
<b>Docentes</b>	3,828	4
<b>Técnico-Administrativos</b>	3,867	4
<b>Total</b>	<b>3,839</b>	<b>4</b>

Fonte: Elaboração própria a partir dos resultados da Autoavaliação Institucional UEMA 2018

**Figura 90** - Notas contínuas atribuídas ao funcionamento do sistema SIGUEMA, por segmento e total, nas Autoavaliações Institucionais UEMA 2016, 2017 e 2018



Fonte: Elaboração própria a partir dos resultados da Autoavaliação Institucional UEMA 2018

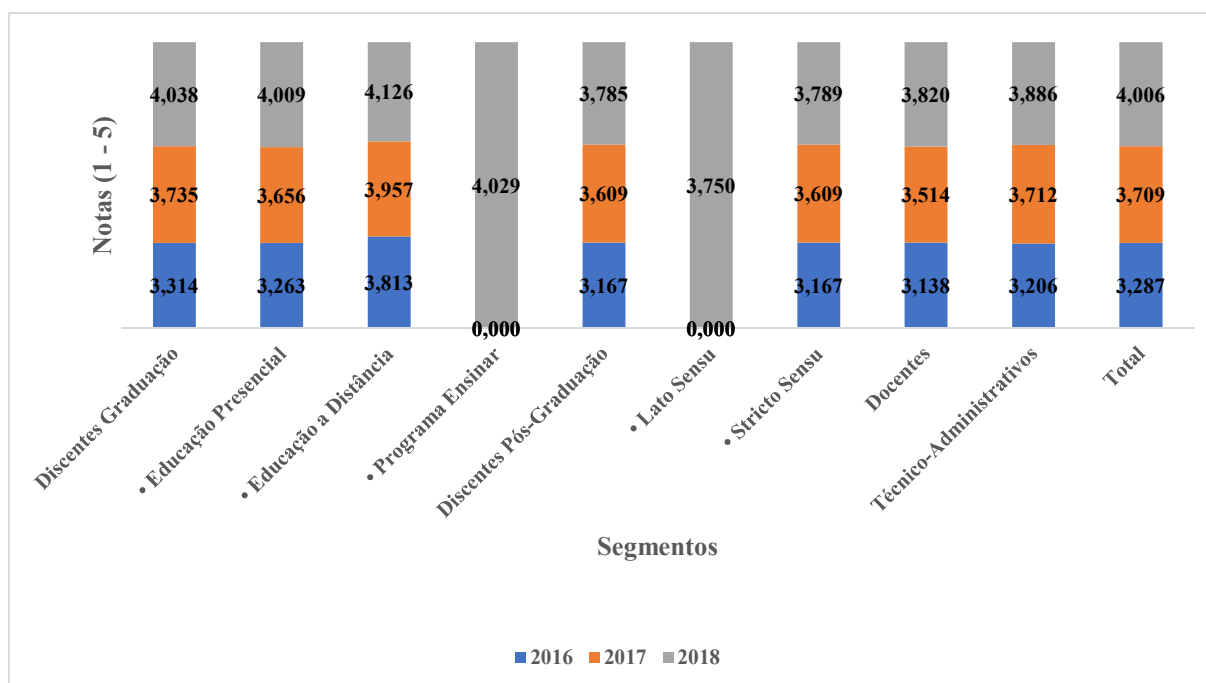
#### 4.2.12 - Indicador: Qualidade dos serviços de limpeza interna

**Tabela 93** - Notas contínuas e em faixas atribuídas à qualidade dos serviços de limpeza interna, por segmento e total, na Autoavaliação Institucional UEMA 2018

Segmento	Notas (1 - 5)	
	Contínua	Faixa
<b>Discentes Graduação</b>	4,038	4
• Discentes Educação Presencial	4,009	4
• Discentes Educação a Distância	4,126	4
• Discentes Programa Ensinar	4,029	4
<b>Discentes Pós-Graduação</b>	3,785	4
• Discentes <i>Lato Sensu</i>	3,750	4
• Discentes <i>Stricto Sensu</i>	3,789	4
<b>Docentes</b>	3,820	4
<b>Técnico-Administrativos</b>	3,886	4
<b>Total</b>	<b>4,006</b>	<b>4</b>

Fonte: Elaboração própria a partir dos resultados da Autoavaliação Institucional UEMA 2018

**Figura 91** - Notas contínuas atribuídas à qualidade dos serviços de limpeza interna, por segmento e total, nas Autoavaliações Institucionais UEMA 2016, 2017 e 2018



Fonte: Elaboração própria a partir dos resultados da Autoavaliação Institucional UEMA 2018

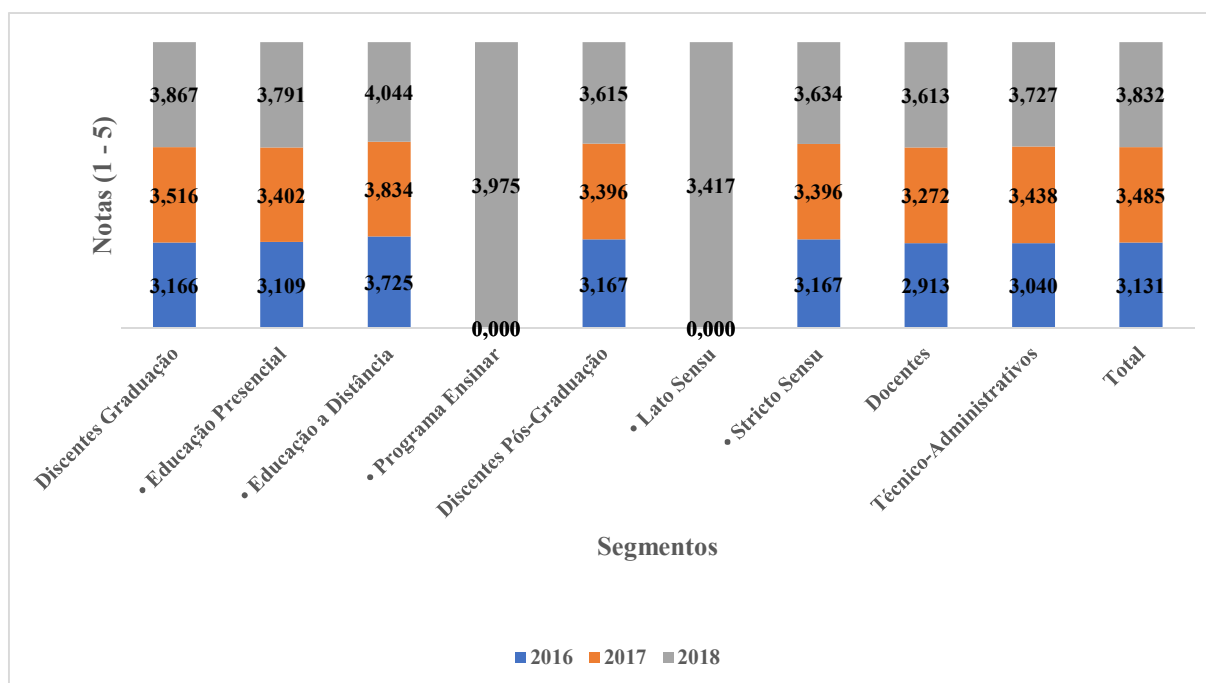
#### 4.2.13 - Indicador: Qualidade dos serviços de limpeza externa

**Tabela 94** - Notas contínuas e em faixas atribuídas à qualidade dos serviços de limpeza externa, por segmento e total, na Autoavaliação Institucional UEMA 2018

Segmento	Notas (1 - 5)	
	Contínua	Faixa
<b>Discentes Graduação</b>	3,867	4
• Discentes Educação Presencial	3,791	4
• Discentes Educação a Distância	4,044	4
• Discentes Programa Ensinar	3,975	4
<b>Discentes Pós-Graduação</b>	3,615	4
• Discentes <i>Lato Sensu</i>	3,417	4
• Discentes <i>Stricto Sensu</i>	3,634	4
<b>Docentes</b>	3,613	4
<b>Técnico-Administrativos</b>	3,727	4
<b>Total</b>	<b>3,832</b>	<b>4</b>

Fonte: Elaboração própria a partir dos resultados da Autoavaliação Institucional UEMA 2018

**Figura 92** - Notas contínuas atribuídas à qualidade dos serviços de limpeza externa, por segmento e total, nas Autoavaliações Institucionais UEMA 2016, 2017 e 2018



Fonte: Elaboração própria a partir dos resultados da Autoavaliação Institucional UEMA 2018

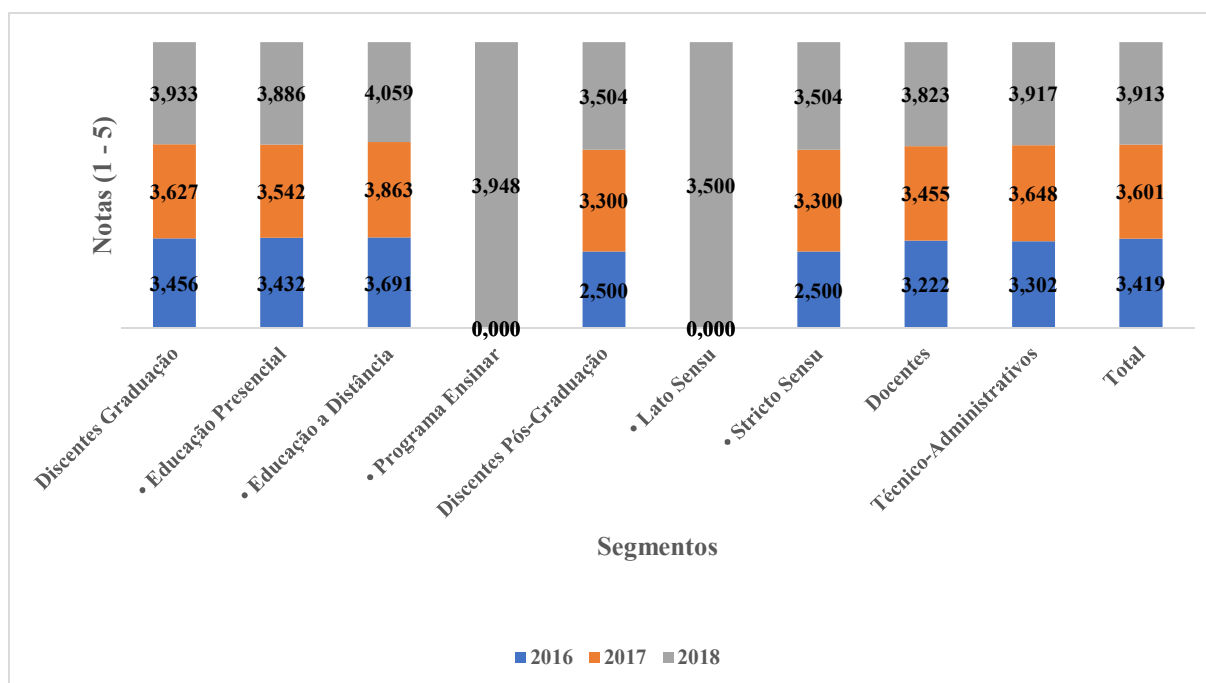
#### 4.2.14 - Indicador: Qualidade dos serviços prestados pela vigilância

**Tabela 95** - Notas contínuas e em faixas atribuídas à qualidade dos serviços prestados pela vigilância, por segmento e total, na Autoavaliação Institucional UEMA 2018

Segmento	Notas (1 - 5)	
	Contínua	Faixa
<b>Discentes Graduação</b>	3,933	4
• Discentes Educação Presencial	3,886	4
• Discentes Educação a Distância	4,059	4
• Discentes Programa Ensinar	3,948	4
<b>Discentes Pós-Graduação</b>	3,504	4
• Discentes <i>Lato Sensu</i>	3,500	4
• Discentes <i>Stricto Sensu</i>	3,504	4
<b>Docentes</b>	3,823	4
<b>Técnico-Administrativos</b>	3,917	4
<b>Total</b>	<b>3,913</b>	<b>4</b>

Fonte: Elaboração própria a partir dos resultados da Autoavaliação Institucional UEMA 2018

**Figura 93** - Notas contínuas atribuídas à qualidade dos serviços prestados pela vigilância, por segmento e total, nas Autoavaliações Institucionais UEMA 2016, 2017 e 2018



Fonte: Elaboração própria a partir dos resultados da Autoavaliação Institucional UEMA 2018



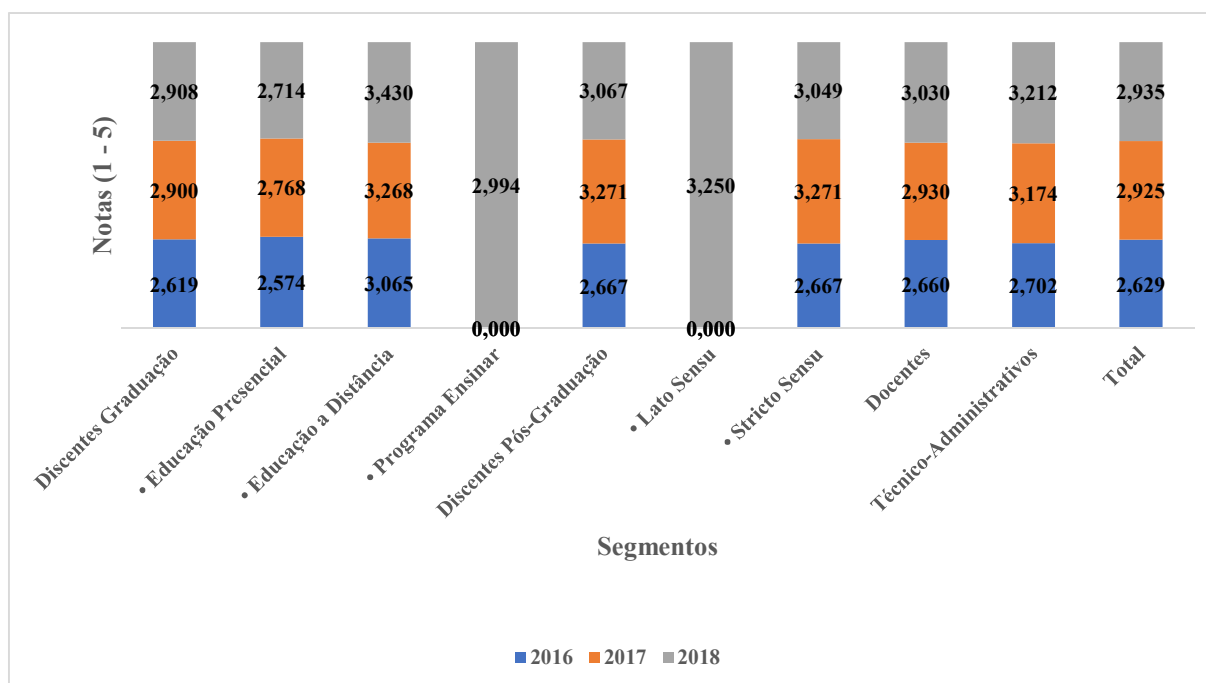
#### 4.2.15 - Indicador: Qualidade dos serviços prestados pela cantina

**Tabela 96** - Notas contínuas e em faixas atribuídas à qualidade dos serviços prestados pela cantina, por segmento e total, na Autoavaliação Institucional UEMA 2018

Segmento	Notas (1 - 5)	
	Contínua	Faixa
<b>Discentes Graduação</b>	2,908	3
• Discentes Educação Presencial	2,714	3
• Discentes Educação a Distância	3,430	4
• Discentes Programa Ensinar	2,994	3
<b>Discentes Pós-Graduação</b>	3,067	3
• Discentes <i>Lato Sensu</i>	3,250	3
• Discentes <i>Stricto Sensu</i>	3,049	3
<b>Docentes</b>	3,030	3
<b>Técnico-Administrativos</b>	3,212	3
<b>Total</b>	<b>2,935</b>	<b>3</b>

Fonte: Elaboração própria a partir dos resultados da Autoavaliação Institucional UEMA 2018

**Figura 94** - Notas contínuas atribuídas à qualidade dos serviços prestados pela cantina, por segmento e total, nas Autoavaliações Institucionais UEMA 2016, 2017 e 2018



Fonte: Elaboração própria a partir dos resultados da Autoavaliação Institucional UEMA 2018

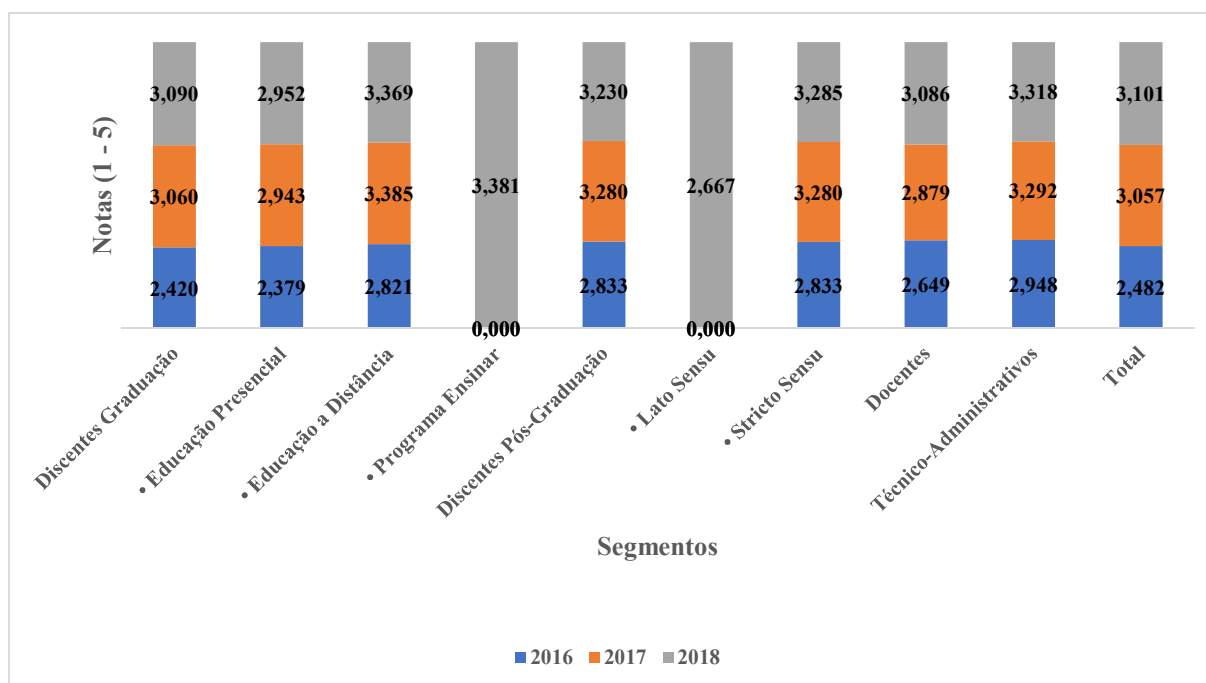
#### 4.2.16 - Indicador: Qualidade dos serviços prestados pela reprografia

**Tabela 97** - Notas contínuas e em faixas atribuídas à qualidade dos serviços prestados pela reprografia, por segmento e total, na Autoavaliação Institucional UEMA 2018

Segmento	Notas (1 - 5)	
	Contínua	Faixa
<b>Discentes Graduação</b>	3,090	3
• Discentes Educação Presencial	2,952	3
• Discentes Educação a Distância	3,369	3
• Discentes Programa Ensinar	3,381	3
<b>Discentes Pós-Graduação</b>	3,230	3
• Discentes <i>Lato Sensu</i>	2,667	3
• Discentes <i>Stricto Sensu</i>	3,285	3
<b>Docentes</b>	3,086	3
<b>Técnico-Administrativos</b>	3,318	3
<b>Total</b>	<b>3,101</b>	<b>3</b>

Fonte: Elaboração própria a partir dos resultados da Autoavaliação Institucional UEMA 2018

**Figura 95** - Notas contínuas atribuídas à qualidade dos serviços prestados pela reprografia, por segmento e total, nas Autoavaliações Institucionais UEMA 2016, 2017 e 2018



Fonte: Elaboração própria a partir dos resultados da Autoavaliação Institucional UEMA 2018

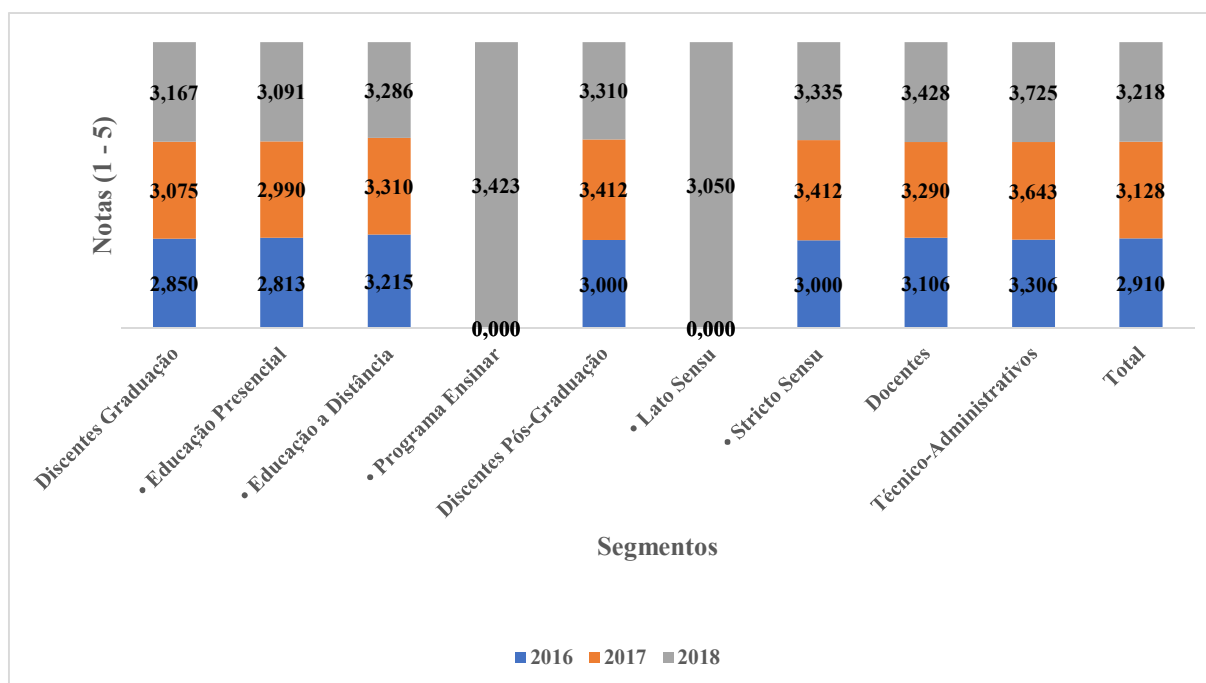
### 4.3 - Dimensão: Sustentabilidade Financeira

**Tabela 98** - Notas contínuas e em faixas atribuídas à dimensão Sustentabilidade Financeira, por segmento e total, na Autoavaliação Institucional UEMA 2018

Segmento	Notas (1 - 5)	
	Contínua	Faixa
<b>Discentes Graduação</b>	3,167	3
• Discentes Educação Presencial	3,091	3
• Discentes Educação a Distância	3,286	3
• Discentes Programa Ensinar	3,423	4
<b>Discentes Pós-Graduação</b>	3,310	3
• Discentes <i>Lato Sensu</i>	3,050	3
• Discentes <i>Stricto Sensu</i>	3,335	3
<b>Docentes</b>	3,428	4
<b>Técnico-Administrativos</b>	3,725	4
<b>Total</b>	<b>3,218</b>	<b>3</b>

Fonte: Elaboração própria a partir dos resultados da Autoavaliação Institucional UEMA 2018

**Figura 96** - Notas contínuas atribuídas à dimensão Sustentabilidade Financeira, por segmento e total, nas Autoavaliações Institucionais UEMA 2016, 2017 e 2018



Fonte: Elaboração própria a partir dos resultados da Autoavaliação Institucional UEMA 2018

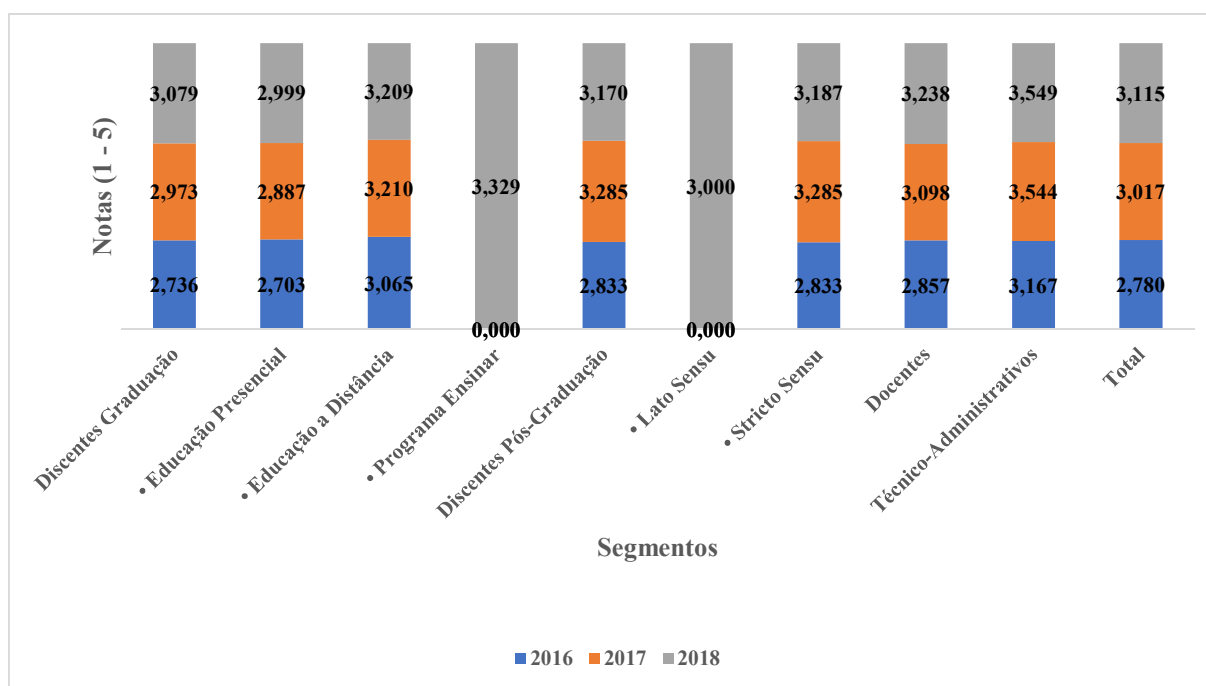
### 4.3.1 - Indicador: Volume de recursos financeiros para o desenvolvimento das atividades fins na instituição

**Tabela 99** - Notas contínuas e em faixas atribuídas ao volume de recursos financeiros para o desenvolvimento das atividades fins na instituição, por segmento e total, na Autoavaliação Institucional UEMA 2018

Segmento	Notas (1 - 5)	
	Contínua	Faixa
<b>Discentes Graduação</b>	3,079	3
• Discentes Educação Presencial	2,999	3
• Discentes Educação a Distância	3,209	3
• Discentes Programa Ensinar	3,329	3
<b>Discentes Pós-Graduação</b>	3,170	3
• Discentes <i>Lato Sensu</i>	3,000	3
• Discentes <i>Stricto Sensu</i>	3,187	3
<b>Docentes</b>	3,238	3
<b>Técnico-Administrativos</b>	3,549	4
<b>Total</b>	<b>3,115</b>	<b>3</b>

Fonte: Elaboração própria a partir dos resultados da Autoavaliação Institucional UEMA 2018

**Figura 97** - Notas contínuas atribuídas ao volume de recursos financeiros para o desenvolvimento das atividades fins na instituição, por segmento e total, nas Autoavaliações Institucionais UEMA 2016, 2017 e 2018



Fonte: Elaboração própria a partir dos resultados da Autoavaliação Institucional UEMA 2018

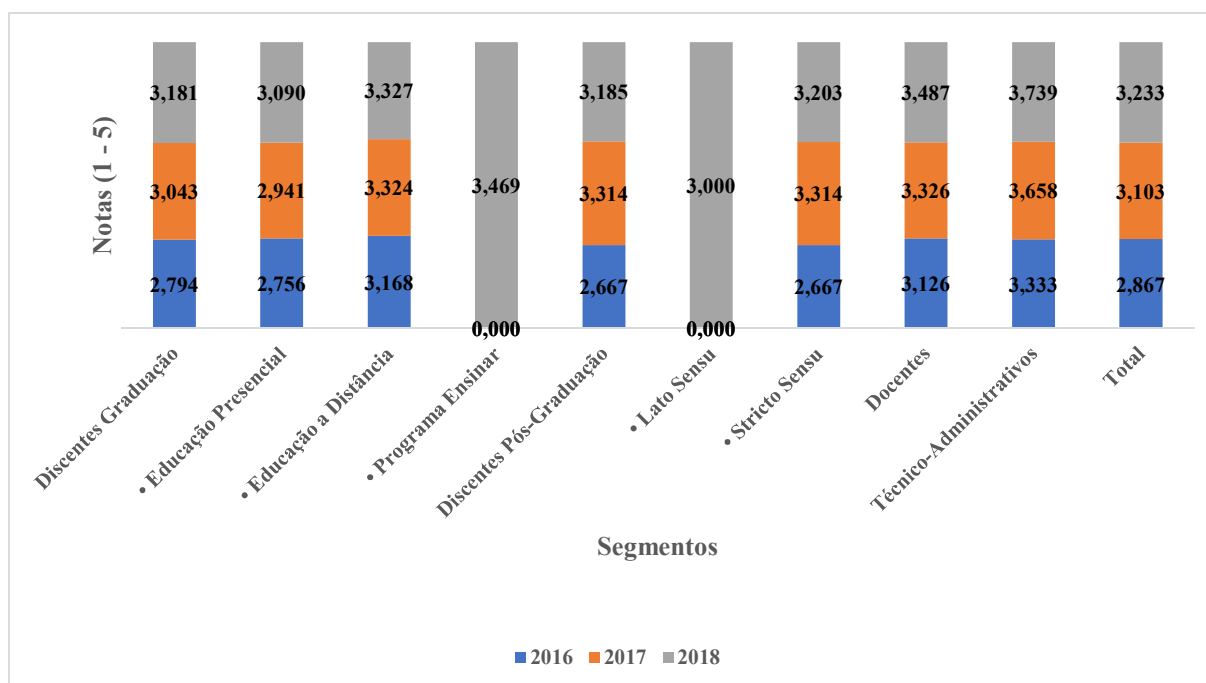
#### 4.3.2 - Indicador: Eficiência da aplicação dos recursos financeiros na instituição

**Tabela 100** - Notas contínuas e em faixas atribuídas à eficiência da aplicação dos recursos financeiros na instituição, por segmento e total, na Autoavaliação Institucional UEMA 2018

Segmento	Notas (1 - 5)	
	Contínua	Faixa
<b>Discentes Graduação</b>	3,181	3
• Discentes Educação Presencial	3,090	3
• Discentes Educação a Distância	3,327	3
• Discentes Programa Ensinar	3,469	4
<b>Discentes Pós-Graduação</b>	3,185	3
• Discentes <i>Lato Sensu</i>	3,000	3
• Discentes <i>Stricto Sensu</i>	3,203	3
<b>Docentes</b>	3,487	4
<b>Técnico-Administrativos</b>	3,739	4
<b>Total</b>	<b>3,233</b>	<b>3</b>

Fonte: Elaboração própria a partir dos resultados da Autoavaliação Institucional UEMA 2018

**Figura 98** - Notas contínuas atribuídas à eficiência da aplicação dos recursos financeiros na instituição, por segmento e total, nas Autoavaliações Institucionais UEMA 2016, 2017 e 2018



Fonte: Elaboração própria a partir dos resultados da Autoavaliação Institucional UEMA 2018

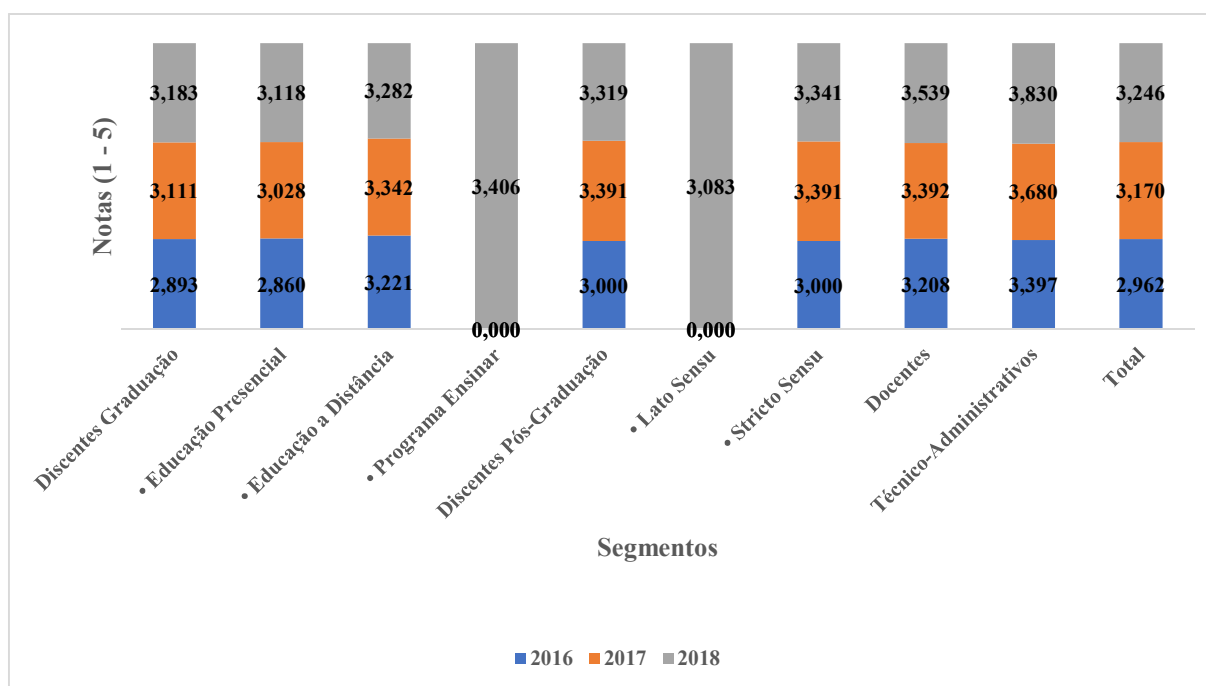
### 4.3.3 - Indicador: Coerência do orçamento previsto para os programas de ensino, pesquisa, extensão e gestão com a proposta do PDI

**Tabela 101** - Notas contínuas e em faixas atribuídas à coerência do orçamento previsto para os programas de ensino, pesquisa, extensão e gestão com a proposta do PDI, por segmento e total, na Autoavaliação Institucional UEMA 2018

Segmento	Notas (1 - 5)	
	Contínua	Faixa
<b>Discentes Graduação</b>	3,183	3
• Discentes Educação Presencial	3,118	3
• Discentes Educação a Distância	3,282	3
• Discentes Programa Ensinar	3,406	4
<b>Discentes Pós-Graduação</b>	3,319	3
• Discentes <i>Lato Sensu</i>	3,083	3
• Discentes <i>Stricto Sensu</i>	3,341	3
<b>Docentes</b>	3,539	4
<b>Técnico-Administrativos</b>	3,830	4
<b>Total</b>	<b>3,246</b>	<b>3</b>

Fonte: Elaboração própria a partir dos resultados da Autoavaliação Institucional UEMA 2018

**Figura 99** - Notas contínuas atribuídas à coerência do orçamento previsto para os programas de ensino, pesquisa, extensão e gestão com a proposta do PDI, por segmento e total, nas Autoavaliações Institucionais UEMA 2016, 2017 e 2018



Fonte: Elaboração própria a partir dos resultados da Autoavaliação Institucional UEMA 2018

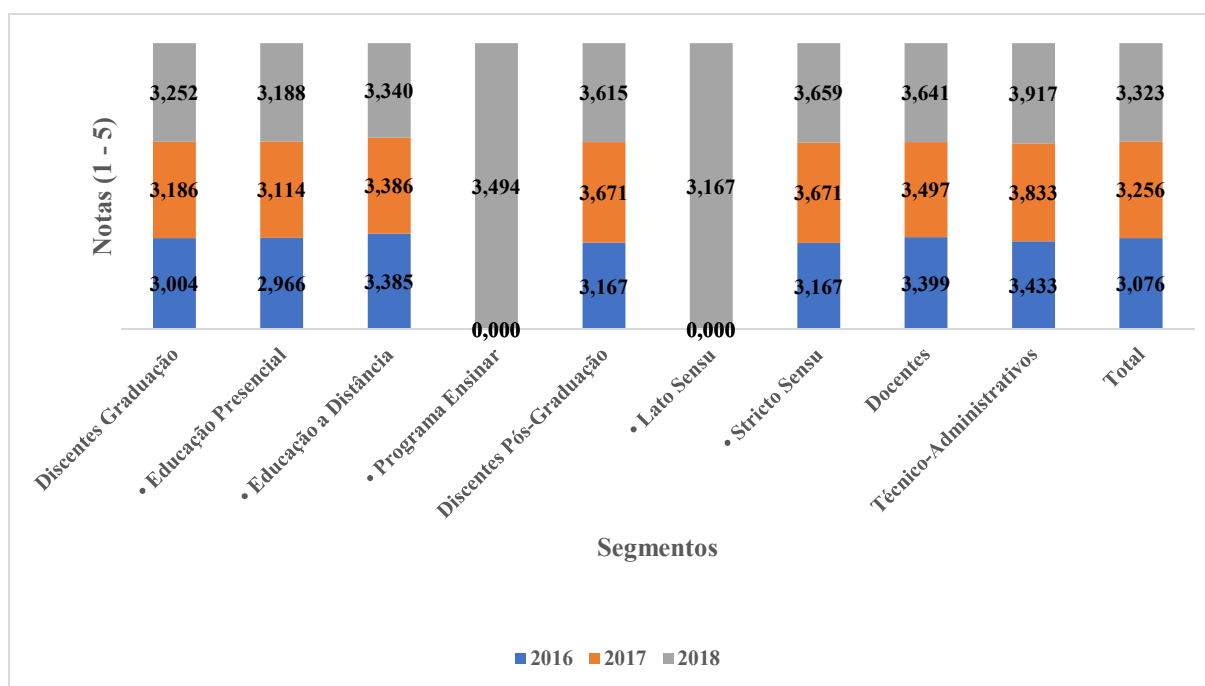
#### 4.3.4 - Indicador: Contribuição da(s) Fundação(ões) de apoio para o desenvolvimento das atividades de ensino, pesquisa e extensão

**Tabela 102** - Notas contínuas e em faixas atribuídas à contribuição da(s) Fundação(ões) de apoio para o desenvolvimento das atividades de ensino, pesquisa e extensão, por segmento e total, na Autoavaliação Institucional UEMA 2018

Segmento	Notas (1 - 5)	
	Contínua	Faixa
<b>Discentes Graduação</b>	3,252	3
• Discentes Educação Presencial	3,188	3
• Discentes Educação a Distância	3,340	3
• Discentes Programa Ensinar	3,494	4
<b>Discentes Pós-Graduação</b>	3,615	4
• Discentes <i>Lato Sensu</i>	3,167	3
• Discentes <i>Stricto Sensu</i>	3,659	4
<b>Docentes</b>	3,641	4
<b>Técnico-Administrativos</b>	3,917	4
<b>Total</b>	<b>3,323</b>	<b>3</b>

Fonte: Elaboração própria a partir dos resultados da Autoavaliação Institucional UEMA 2018

**Figura 100** - Notas contínuas atribuídas à contribuição da(s) Fundação(ões) de apoio para o desenvolvimento das atividades de ensino, pesquisa e extensão, por segmento e total, nas Autoavaliações Institucionais UEMA 2016, 2017 e 2018



Fonte: Elaboração própria a partir dos resultados da Autoavaliação Institucional UEMA 2018

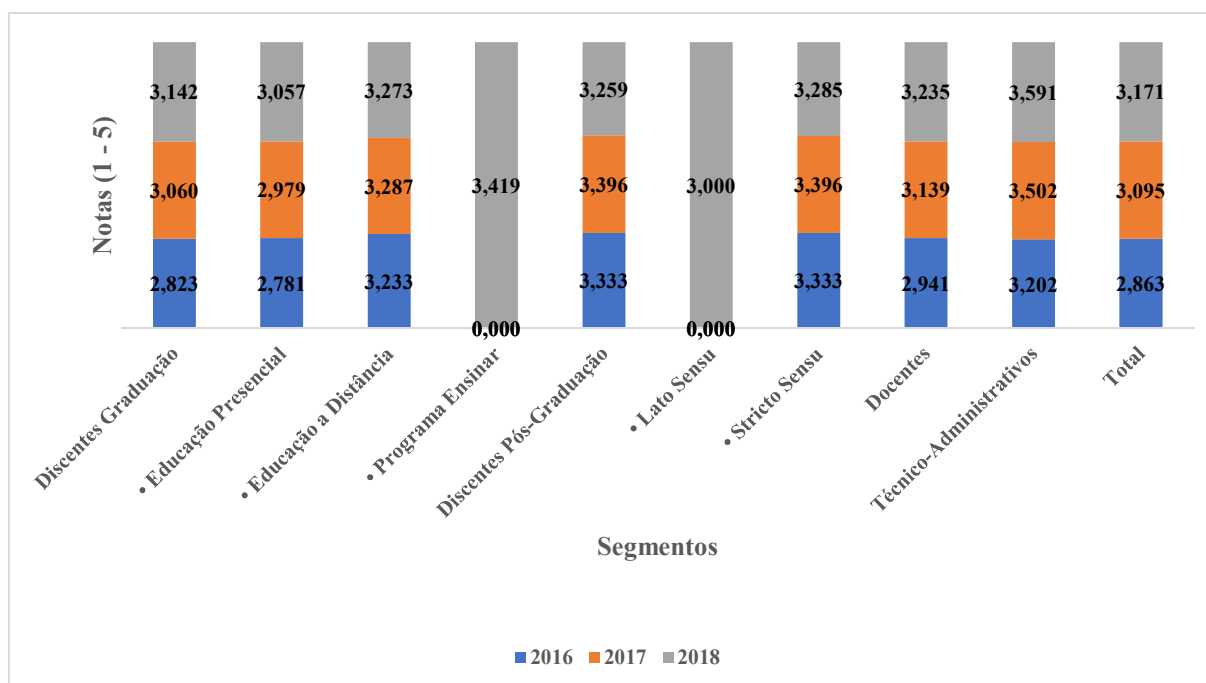
#### 4.3.5 - Indicador: Captação de recursos externos

**Tabela 103** - Notas contínuas e em faixas atribuídas à captação de recursos externos, por segmento e total, na Autoavaliação Institucional UEMA 2018

Segmento	Notas (1 - 5)	
	Contínua	Faixa
<b>Discentes Graduação</b>	3,142	3
• Discentes Educação Presencial	3,057	3
• Discentes Educação a Distância	3,273	3
• Discentes Programa Ensinar	3,419	4
<b>Discentes Pós-Graduação</b>	3,259	3
• Discentes <i>Lato Sensu</i>	3,000	3
• Discentes <i>Stricto Sensu</i>	3,285	3
<b>Docentes</b>	3,235	3
<b>Técnico-Administrativos</b>	3,591	4
<b>Total</b>	<b>3,171</b>	<b>3</b>

Fonte: Elaboração própria a partir dos resultados da Autoavaliação Institucional UEMA 2018

**Figura 101** - Notas contínuas atribuídas à captação de recursos externos, por segmento e total, nas Autoavaliações Institucionais UEMA 2016, 2017 e 2018



Fonte: Elaboração própria a partir dos resultados da Autoavaliação Institucional UEMA 2018



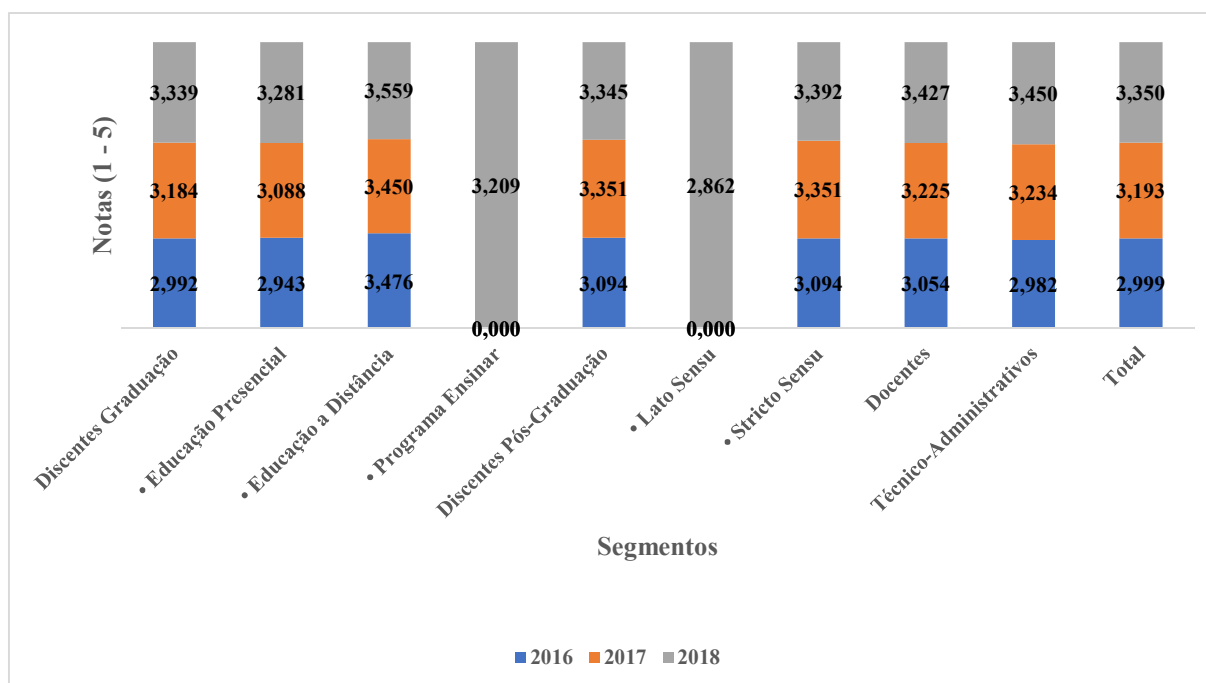
## 5 - Eixo: Infraestrutura Física

**Tabela 104** - Notas contínuas e em faixas atribuídas ao eixo Infraestrutura Física, por segmento e total, na Autoavaliação Institucional UEMA 2018

Segmento	Notas (1 - 5)	
	Contínua	Faixa
<b>Discentes Graduação</b>	3,339	3
• Discentes Educação Presencial	3,281	3
• Discentes Educação a Distância	3,559	4
• Discentes Programa Ensinar	3,209	3
<b>Discentes Pós-Graduação</b>	3,345	3
• Discentes <i>Lato Sensu</i>	2,862	3
• Discentes <i>Stricto Sensu</i>	3,392	3
<b>Docentes</b>	3,427	4
<b>Técnico-Administrativos</b>	3,450	4
<b>Total</b>	<b>3,350</b>	<b>3</b>

Fonte: Elaboração própria a partir dos resultados da Autoavaliação Institucional UEMA 2018

**Figura 102** - Notas contínuas atribuídas ao eixo Infraestrutura Física, por segmento e total, nas Autoavaliações Institucionais UEMA 2016, 2017 e 2018



Fonte: Elaboração própria a partir dos resultados da Autoavaliação Institucional UEMA 2018

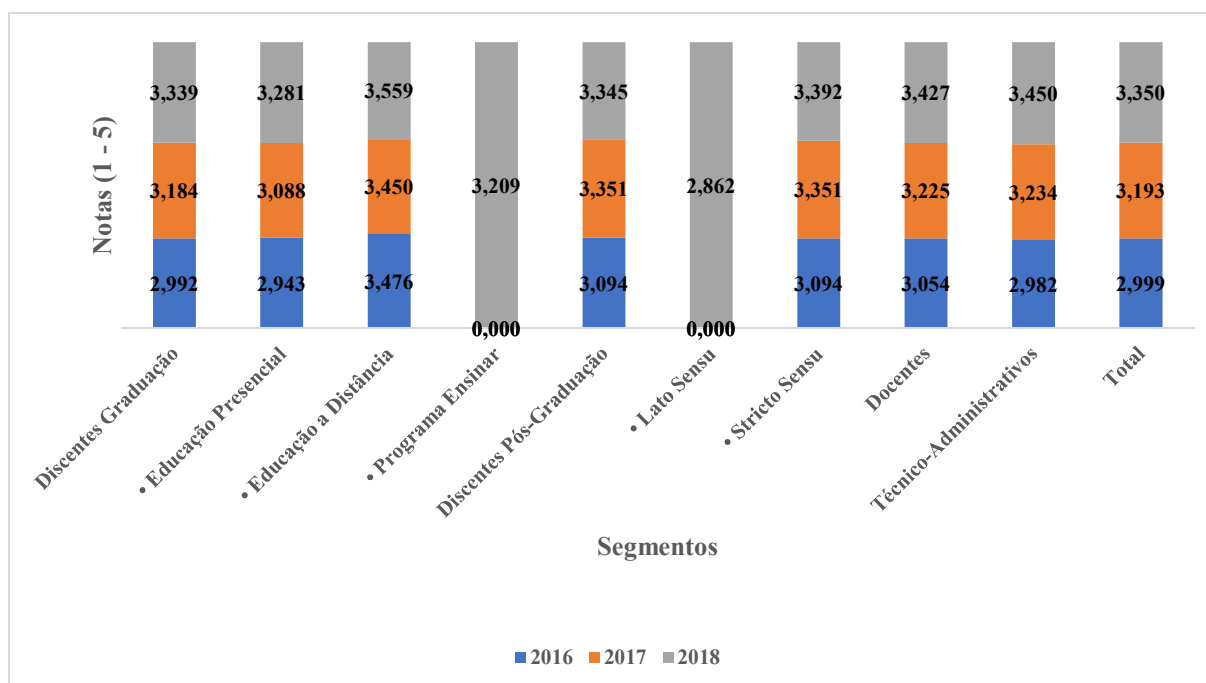
## 5.1 - Dimensão: Infraestrutura Física

**Tabela 105** - Notas contínuas e em faixas atribuídas à dimensão Infraestrutura Física, por segmento e total, na Autoavaliação Institucional UEMA 2018

Segmento	Notas (1 - 5)	
	Contínua	Faixa
<b>Discentes Graduação</b>	3,339	3
• Discentes Educação Presencial	3,281	3
• Discentes Educação a Distância	3,559	4
• Discentes Programa Ensinar	3,209	3
<b>Discentes Pós-Graduação</b>	3,345	3
• Discentes <i>Lato Sensu</i>	2,862	3
• Discentes <i>Stricto Sensu</i>	3,392	3
<b>Docentes</b>	3,427	4
<b>Técnico-Administrativos</b>	3,450	4
<b>Total</b>	<b>3,350</b>	<b>3</b>

Fonte: Elaboração própria a partir dos resultados da Autoavaliação Institucional UEMA 2018

**Figura 103** - Notas contínuas atribuídas à dimensão Infraestrutura Física, por segmento e total, nas Autoavaliações Institucionais UEMA 2016, 2017 e 2018



Fonte: Elaboração própria a partir dos resultados da Autoavaliação Institucional UEMA 2018

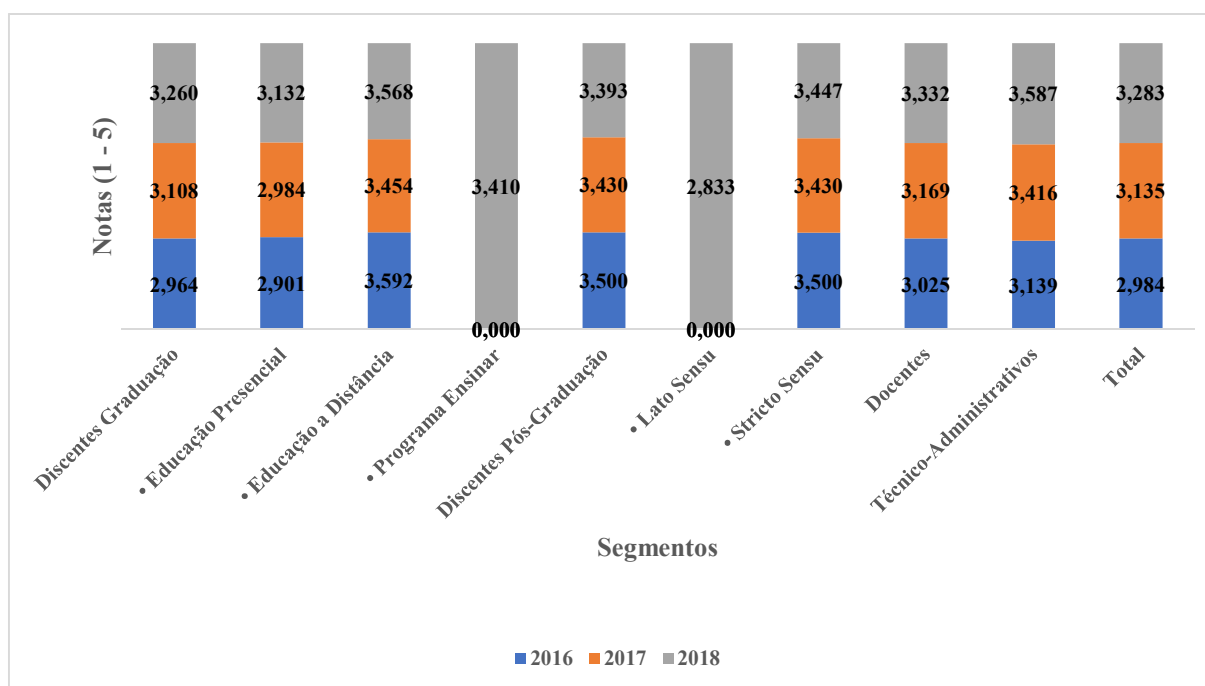
### 5.1.1 - Indicador: Condições do Centro/Polo referentes à adequação do espaço físico às necessidades da comunidade acadêmica

**Tabela 106** - Notas contínuas e em faixas atribuídas às condições do Centro/Polo referentes à adequação do espaço físico às necessidades da comunidade acadêmica, por segmento e total, na Autoavaliação Institucional UEMA 2018

Segmento	Notas (1 - 5)	
	Contínua	Faixa
<b>Discentes Graduação</b>	3,260	3
• Discentes Educação Presencial	3,132	3
• Discentes Educação a Distância	3,568	4
• Discentes Programa Ensinar	3,410	4
<b>Discentes Pós-Graduação</b>	3,393	3
• Discentes <i>Lato Sensu</i>	2,833	3
• Discentes <i>Stricto Sensu</i>	3,447	4
<b>Docentes</b>	3,332	3
<b>Técnico-Administrativos</b>	3,587	4
<b>Total</b>	<b>3,283</b>	<b>3</b>

Fonte: Elaboração própria a partir dos resultados da Autoavaliação Institucional UEMA 2018

**Figura 104** - Notas contínuas atribuídas às condições do Centro/Polo referentes à adequação do espaço físico às necessidades da comunidade acadêmica, por segmento e total, nas Autoavaliações Institucionais UEMA 2016, 2017 e 2018



Fonte: Elaboração própria a partir dos resultados da Autoavaliação Institucional UEMA 2018

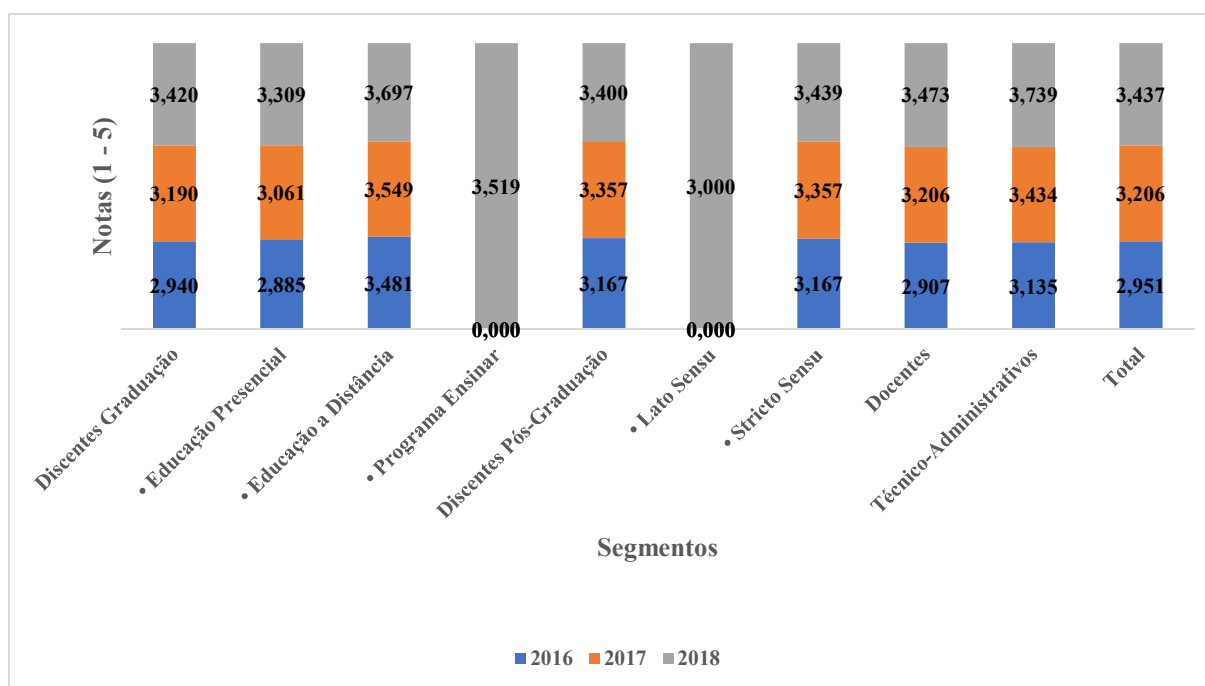
### 5.1.2 - Indicador: Condições do Centro/Polo referentes à manutenção e conservação das instalações físicas

**Tabela 107** - Notas contínuas e em faixas atribuídas às condições do Centro/Polo referentes à manutenção e conservação das instalações físicas, por segmento e total, na Autoavaliação Institucional UEMA 2018

Segmento	Notas (1 - 5)	
	Contínua	Faixa
<b>Discentes Graduação</b>	3,420	4
• Discentes Educação Presencial	3,309	3
• Discentes Educação a Distância	3,697	4
• Discentes Programa Ensinar	3,519	4
<b>Discentes Pós-Graduação</b>	3,400	3
• Discentes <i>Lato Sensu</i>	3,000	3
• Discentes <i>Stricto Sensu</i>	3,439	4
<b>Docentes</b>	3,473	4
<b>Técnico-Administrativos</b>	3,739	4
<b>Total</b>	<b>3,437</b>	<b>4</b>

Fonte: Elaboração própria a partir dos resultados da Autoavaliação Institucional UEMA 2018

**Figura 105** - Notas contínuas atribuídas às condições do Centro/Polo referentes à manutenção e conservação das instalações físicas, por segmento e total, nas Autoavaliações Institucionais UEMA 2016, 2017 e 2018



Fonte: Elaboração própria a partir dos resultados da Autoavaliação Institucional UEMA 2018

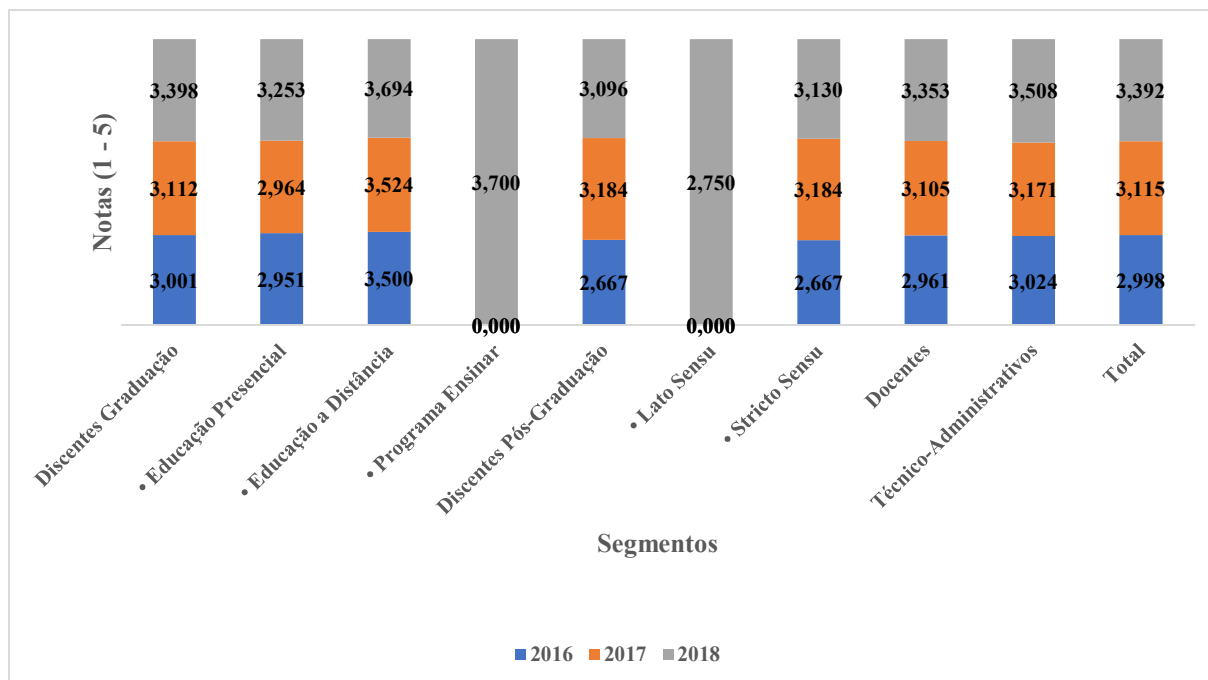
### 5.1.3 - Indicador: Condições do Centro/Polo referentes à iluminação externa

**Tabela 108** - Notas contínuas e em faixas atribuídas às condições do Centro/Polo referentes à iluminação externa, por segmento e total, na Autoavaliação Institucional UEMA 2018

Segmento	Notas (1 - 5)	
	Contínua	Faixa
<b>Discentes Graduação</b>	3,398	3
• Discentes Educação Presencial	3,253	3
• Discentes Educação a Distância	3,694	4
• Discentes Programa Ensinar	3,700	4
<b>Discentes Pós-Graduação</b>	3,096	3
• Discentes <i>Lato Sensu</i>	2,750	3
• Discentes <i>Stricto Sensu</i>	3,130	3
<b>Docentes</b>	3,353	3
<b>Técnico-Administrativos</b>	3,508	4
<b>Total</b>	<b>3,392</b>	<b>3</b>

Fonte: Elaboração própria a partir dos resultados da Autoavaliação Institucional UEMA 2018

**Figura 106** - Notas contínuas atribuídas às condições do Centro/Polo referentes à iluminação externa, por segmento e total, nas Autoavaliações Institucionais UEMA 2016, 2017 e 2018



Fonte: Elaboração própria a partir dos resultados da Autoavaliação Institucional UEMA 2018

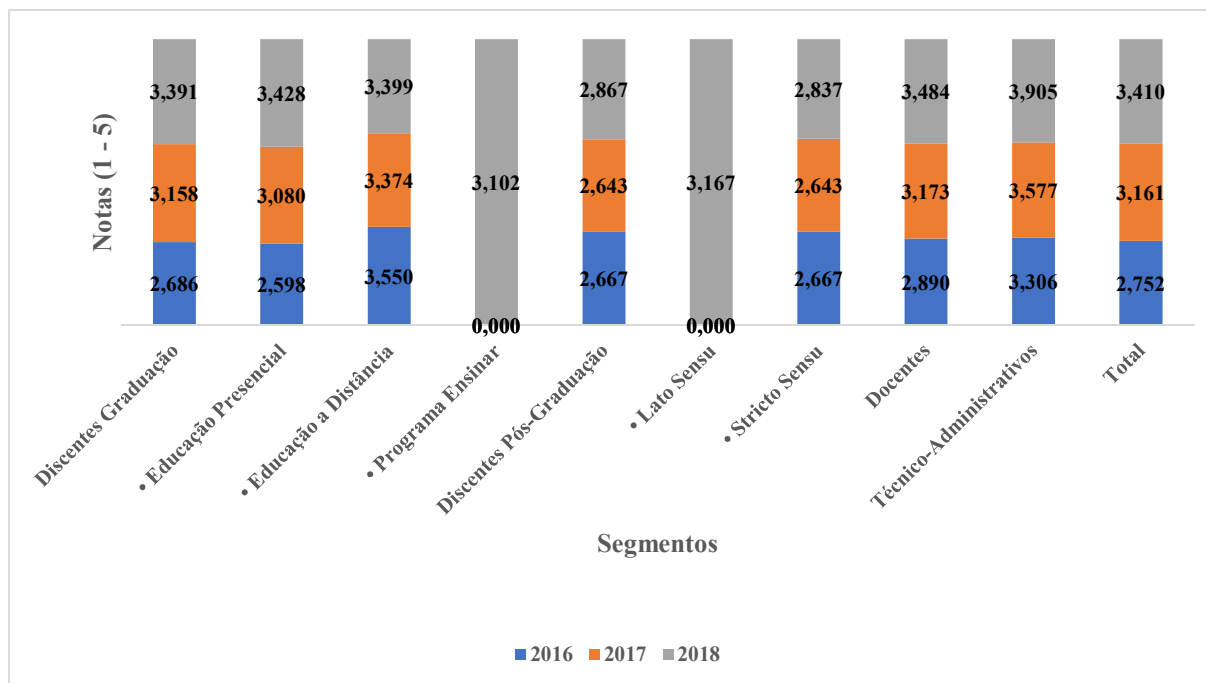
### 5.1.4 - Indicador: Condições do Centro/Polo referentes à internet da Instituição

**Tabela 109** - Notas contínuas e em faixas atribuídas às condições do Centro/Polo referentes à internet da Instituição, por segmento e total, na Autoavaliação Institucional UEMA 2018

Segmento	Notas (1 - 5)	
	Contínua	Faixa
<b>Discentes Graduação</b>	3,391	3
• Discentes Educação Presencial	3,428	4
• Discentes Educação a Distância	3,399	3
• Discentes Programa Ensinar	3,102	3
<b>Discentes Pós-Graduação</b>	2,867	3
• Discentes <i>Lato Sensu</i>	3,167	3
• Discentes <i>Stricto Sensu</i>	2,837	3
<b>Docentes</b>	3,484	4
<b>Técnico-Administrativos</b>	3,905	4
<b>Total</b>	<b>3,410</b>	<b>4</b>

Fonte: Elaboração própria a partir dos resultados da Autoavaliação Institucional UEMA 2018

**Figura 107** - Notas contínuas atribuídas às condições do Centro/Polo referentes à internet da Instituição, por segmento e total, nas Autoavaliações Institucionais UEMA 2016, 2017 e 2018



Fonte: Elaboração própria a partir dos resultados da Autoavaliação Institucional UEMA 2018

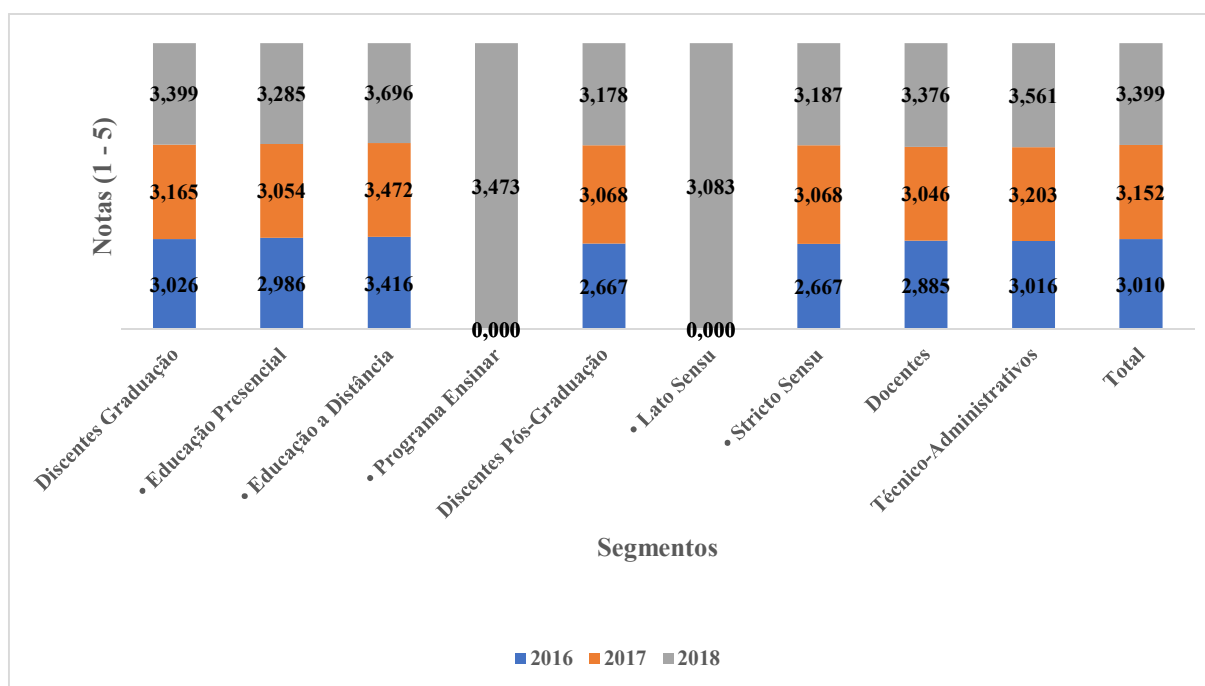
### 5.1.5 - Indicador: Condições de acessibilidade do Centro/Polo referentes à situação das rampas de acesso

**Tabela 110** - Notas contínuas e em faixas atribuídas às condições de acessibilidade do Centro/Polo referentes à situação das rampas de acesso, por segmento e total, na Autoavaliação Institucional UEMA 2018

Segmento	Notas (1 - 5)	
	Contínua	Faixa
<b>Discentes Graduação</b>	3,399	3
• Discentes Educação Presencial	3,285	3
• Discentes Educação a Distância	3,696	4
• Discentes Programa Ensinar	3,473	4
<b>Discentes Pós-Graduação</b>	3,178	3
• Discentes <i>Lato Sensu</i>	3,083	3
• Discentes <i>Stricto Sensu</i>	3,187	3
<b>Docentes</b>	3,376	3
<b>Técnico-Administrativos</b>	3,561	4
<b>Total</b>	<b>3,399</b>	<b>3</b>

Fonte: Elaboração própria a partir dos resultados da Autoavaliação Institucional UEMA 2018

**Figura 108** - Notas contínuas atribuídas às condições de acessibilidade do Centro/Polo referentes à situação das rampas de acesso, por segmento e total, nas Autoavaliações Institucionais UEMA 2016, 2017 e 2018



Fonte: Elaboração própria a partir dos resultados da Autoavaliação Institucional UEMA 2018





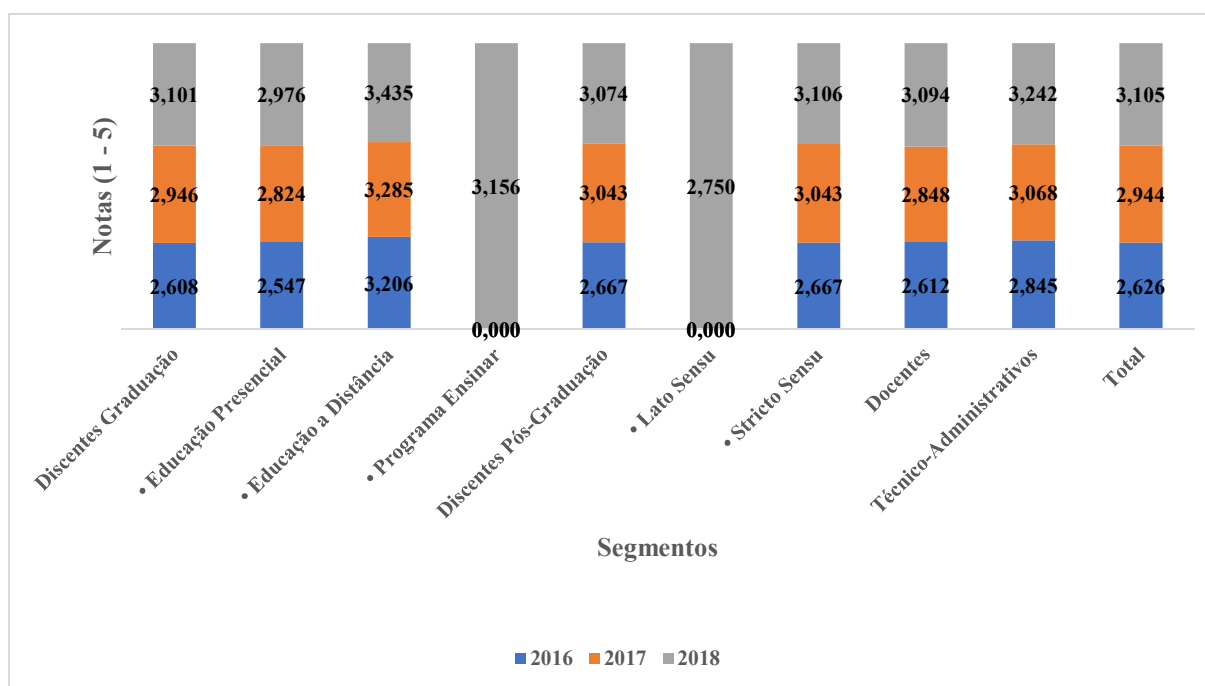
### 5.1.6 - Indicador: Condições de acessibilidade do Centro/Polo referentes à situação dos banheiros adaptados

**Tabela 111** - Notas contínuas e em faixas atribuídas às condições de acessibilidade do Centro/Polo referentes à situação dos banheiros adaptados, por segmento e total, na Autoavaliação Institucional UEMA 2018

Segmento	Notas (1 - 5)	
	Contínua	Faixa
<b>Discentes Graduação</b>	3,101	3
• Discentes Educação Presencial	2,976	3
• Discentes Educação a Distância	3,435	4
• Discentes Programa Ensinar	3,156	3
<b>Discentes Pós-Graduação</b>	3,074	3
• Discentes <i>Lato Sensu</i>	2,750	3
• Discentes <i>Stricto Sensu</i>	3,106	3
<b>Docentes</b>	3,094	3
<b>Técnico-Administrativos</b>	3,242	3
<b>Total</b>	<b>3,105</b>	<b>3</b>

Fonte: Elaboração própria a partir dos resultados da Autoavaliação Institucional UEMA 2018

**Figura 109** - Notas contínuas atribuídas às condições de acessibilidade do Centro/Polo referentes à situação dos banheiros adaptados, por segmento e total, nas Autoavaliações Institucionais UEMA 2016, 2017 e 2018



Fonte: Elaboração própria a partir dos resultados da Autoavaliação Institucional UEMA 2018

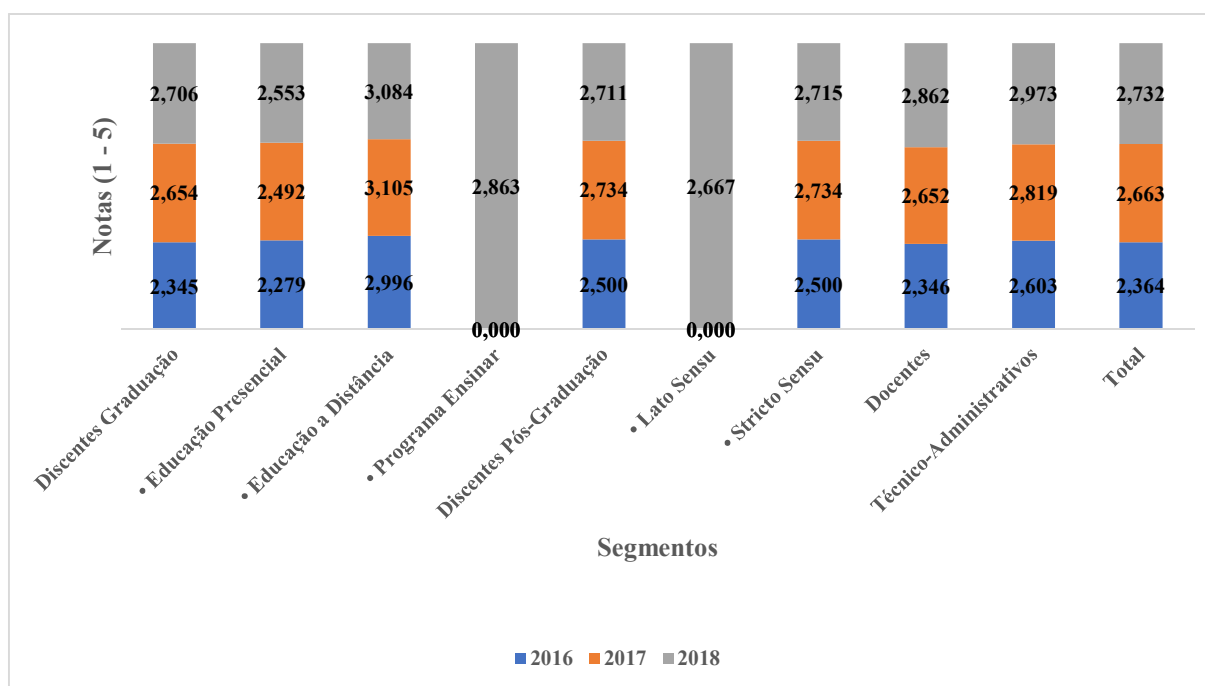
### 5.1.7 - Indicador: Condições de acessibilidade do Centro/Polo referentes à situação dos bebedouros adaptados

**Tabela 112** - Notas contínuas e em faixas atribuídas às condições de acessibilidade do Centro/Polo referentes à situação dos bebedouros adaptados, por segmento e total, na Autoavaliação Institucional UEMA 2018

Segmento	Notas (1 - 5)	
	Contínua	Faixa
<b>Discentes Graduação</b>	2,706	3
• Discentes Educação Presencial	2,553	3
• Discentes Educação a Distância	3,084	3
• Discentes Programa Ensinar	2,863	3
<b>Discentes Pós-Graduação</b>	2,711	3
• Discentes <i>Lato Sensu</i>	2,667	3
• Discentes <i>Stricto Sensu</i>	2,715	3
<b>Docentes</b>	2,862	3
<b>Técnico-Administrativos</b>	2,973	3
<b>Total</b>	<b>2,732</b>	<b>3</b>

Fonte: Elaboração própria a partir dos resultados da Autoavaliação Institucional UEMA 2018

**Figura 110** - Notas contínuas atribuídas às condições de acessibilidade do Centro/Polo referentes à situação dos bebedouros adaptados, por segmento e total, nas Autoavaliações Institucionais UEMA 2016, 2017 e 2018



Fonte: Elaboração própria a partir dos resultados da Autoavaliação Institucional UEMA 2018

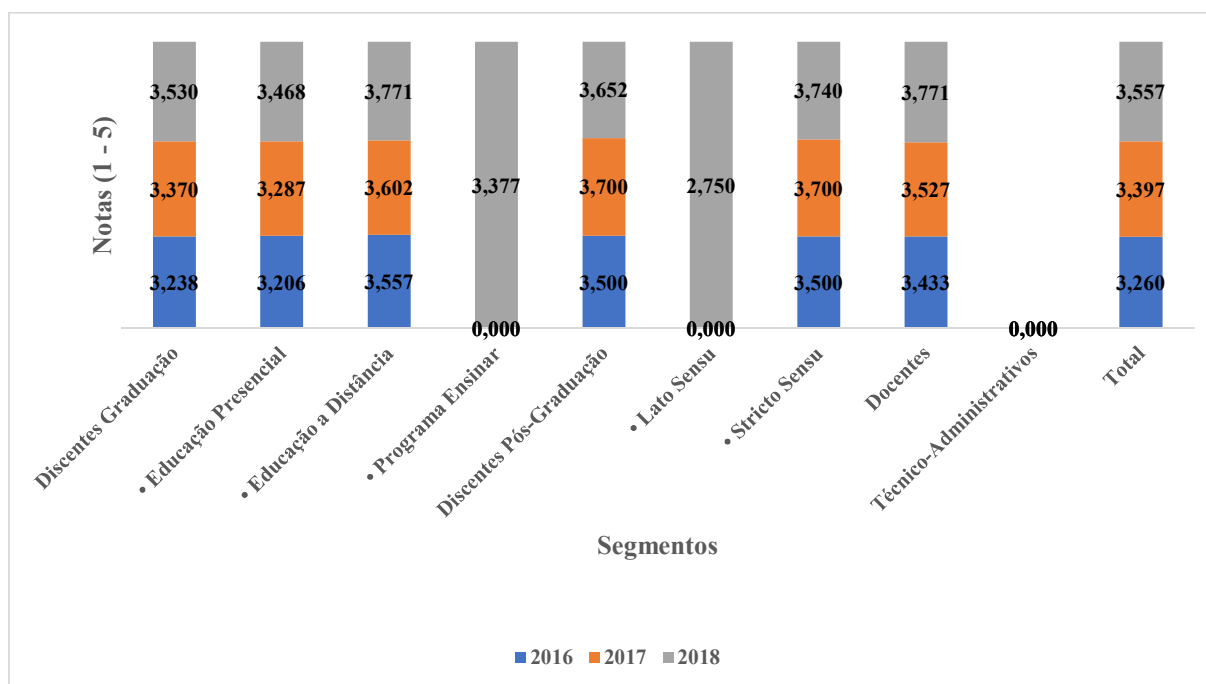
### 5.1.8 - Indicador: Condições das salas de aula do Centro/Polo referentes ao espaço físico

**Tabela 113** - Notas contínuas e em faixas atribuídas às condições das salas de aula do Centro/Polo referentes ao espaço físico, por segmento e total, na Autoavaliação Institucional UEMA 2018

Segmento	Notas (1 - 5)	
	Contínua	Faixa
<b>Discentes Graduação</b>	3,530	4
• Discentes Educação Presencial	3,468	4
• Discentes Educação a Distância	3,771	4
• Discentes Programa Ensinar	3,377	3
<b>Discentes Pós-Graduação</b>	3,652	4
• Discentes <i>Lato Sensu</i>	2,750	3
• Discentes <i>Stricto Sensu</i>	3,740	4
<b>Docentes</b>	3,771	4
<b>Técnico-Administrativos</b>	-	-
<b>Total</b>	<b>3,557</b>	<b>4</b>

Fonte: Elaboração própria a partir dos resultados da Autoavaliação Institucional UEMA 2018

**Figura 111** - Notas contínuas atribuídas ao indicador condições das salas de aula do Centro/Polo referentes ao espaço físico, por segmento e total, nas Autoavaliações Institucionais UEMA 2016, 2017 e 2018



Fonte: Elaboração própria a partir dos resultados da Autoavaliação Institucional UEMA 2018

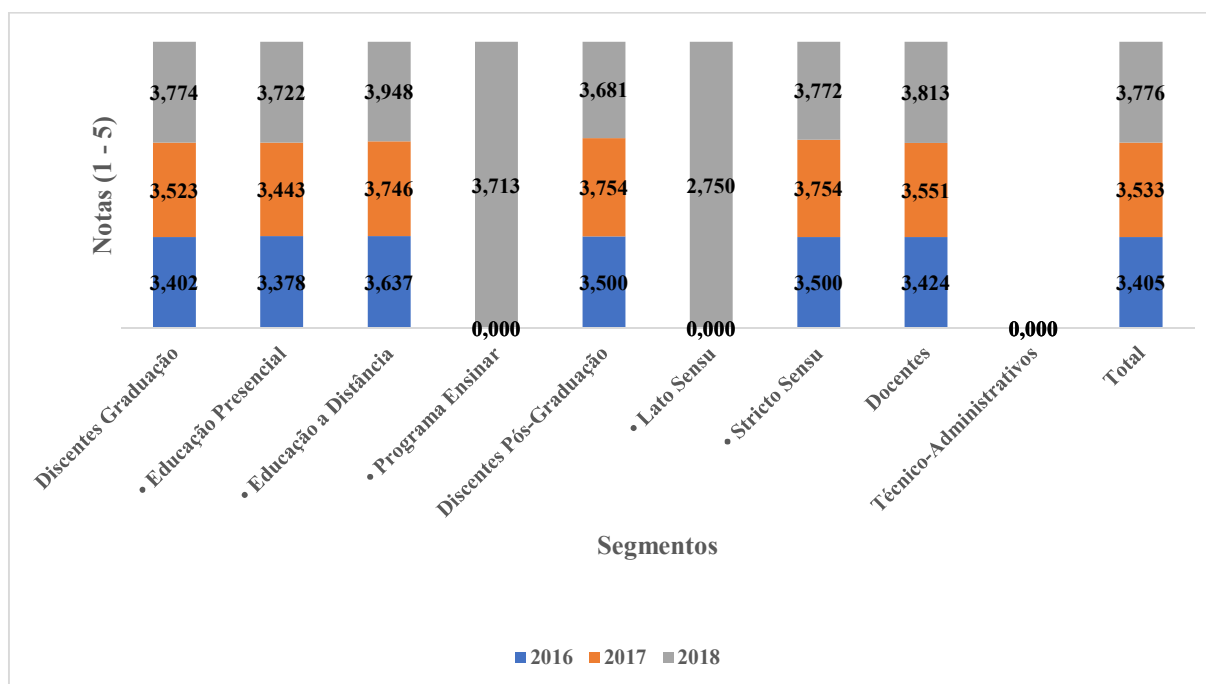
### 5.1.9 - Indicador: Condições das salas de aula do Centro/Polo referentes à luminosidade

**Tabela 114** - Notas contínuas e em faixas atribuídas às condições das salas de aula do Centro/Polo referentes à luminosidade, por segmento e total, na Autoavaliação Institucional UEMA 2018

Segmento	Notas (1 - 5)	
	Contínua	Faixa
<b>Discentes Graduação</b>	3,774	4
• Discentes Educação Presencial	3,722	4
• Discentes Educação a Distância	3,948	4
• Discentes Programa Ensinar	3,713	4
<b>Discentes Pós-Graduação</b>	3,681	4
• Discentes <i>Lato Sensu</i>	2,750	3
• Discentes <i>Stricto Sensu</i>	3,772	4
<b>Docentes</b>	3,813	4
<b>Técnico-Administrativos</b>	-	-
<b>Total</b>	<b>3,776</b>	<b>4</b>

Fonte: Elaboração própria a partir dos resultados da Autoavaliação Institucional UEMA 2018

**Figura 112** - Notas contínuas atribuídas às condições das salas de aula do Centro/Polo referentes à luminosidade, por segmento e total, nas Autoavaliações Institucionais UEMA 2016, 2017 e 2018



Fonte: Elaboração própria a partir dos resultados da Autoavaliação Institucional UEMA 2018

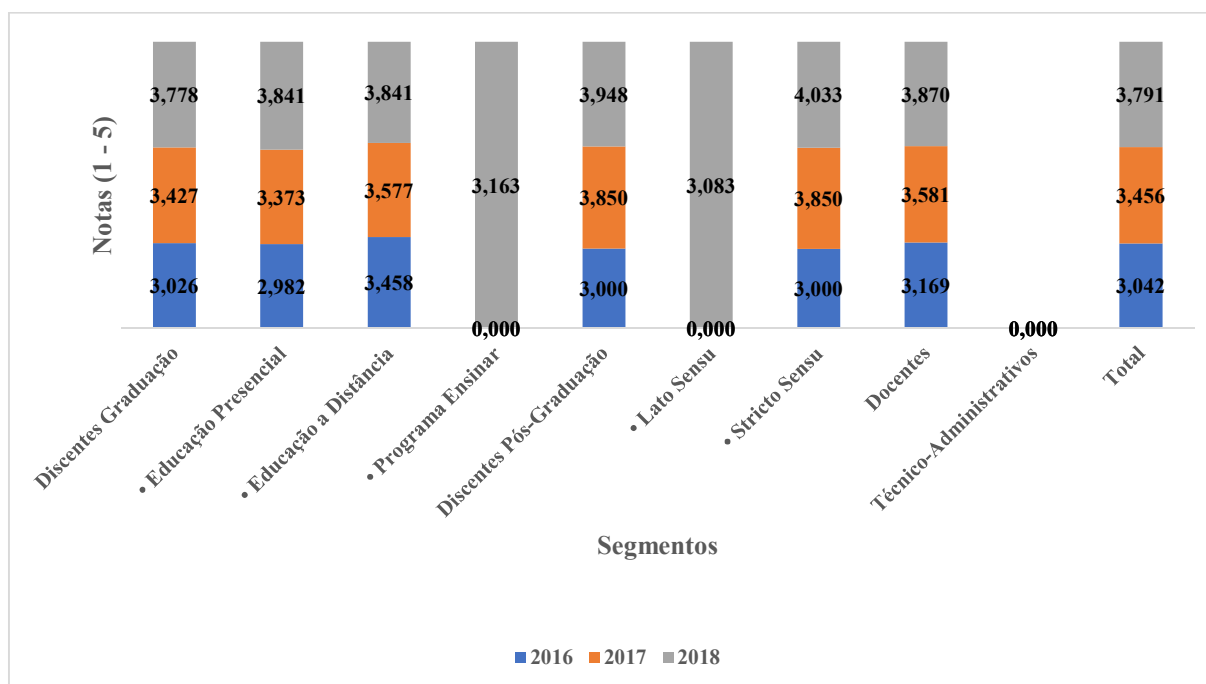
### 5.1.10 - Indicador: Condições das salas de aula do Centro/Polo referentes à climatização

**Tabela 115** - Notas contínuas e em faixas atribuídas às condições das salas de aula do Centro/Polo referentes à climatização, por segmento e total, na Autoavaliação Institucional UEMA 2018

Segmento	Notas (1 - 5)	
	Contínua	Faixa
<b>Discentes Graduação</b>	3,778	4
• Discentes Educação Presencial	3,841	4
• Discentes Educação a Distância	3,841	4
• Discentes Programa Ensinar	3,163	3
<b>Discentes Pós-Graduação</b>	3,948	4
• Discentes <i>Lato Sensu</i>	3,083	3
• Discentes <i>Stricto Sensu</i>	4,033	4
<b>Docentes</b>	3,870	4
<b>Técnico-Administrativos</b>	-	-
<b>Total</b>	<b>3,791</b>	<b>4</b>

Fonte: Elaboração própria a partir dos resultados da Autoavaliação Institucional UEMA 2018

**Figura 113** - Notas contínuas atribuídas às condições das salas de aula do Centro/Polo referentes à climatização, por segmento e total, nas Autoavaliações Institucionais UEMA 2016, 2017 e 2018



Fonte: Elaboração própria a partir dos resultados da Autoavaliação Institucional UEMA 2018

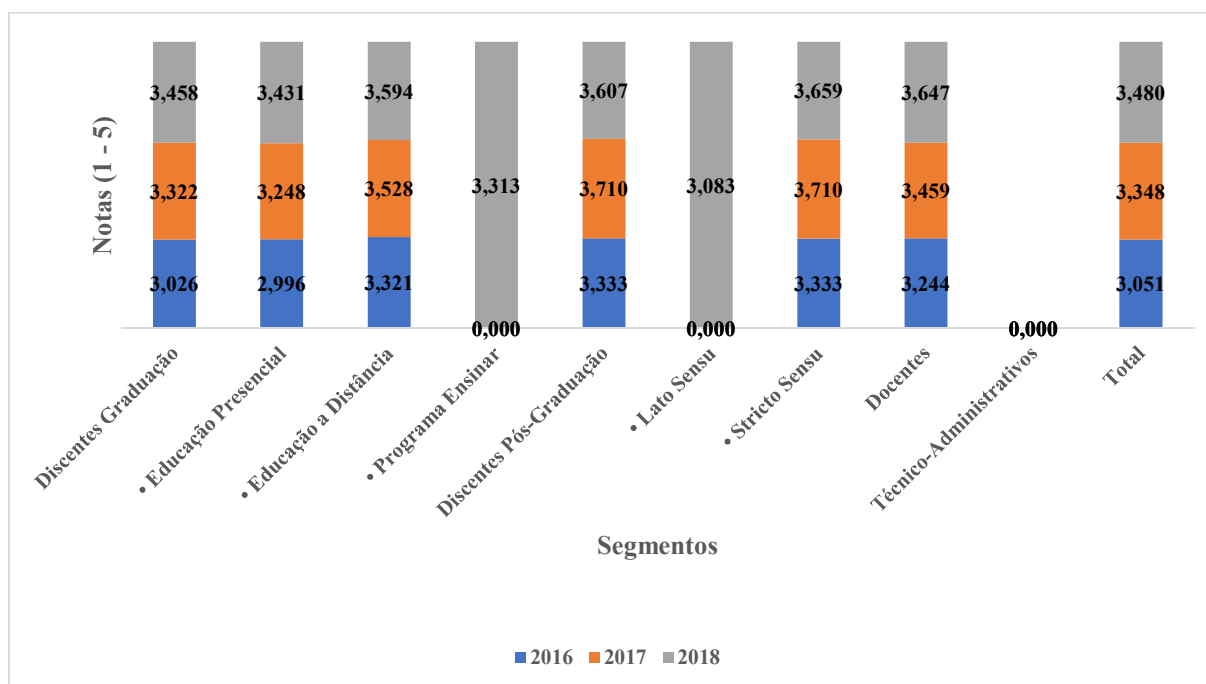
### 5.1.11 - Indicador: Condições das salas de aula do Centro/Polo referentes à acústica

**Tabela 116** - Notas contínuas e em faixas atribuídas às condições das salas de aula do Centro/Polo referentes à acústica, por segmento e total, na Autoavaliação Institucional UEMA 2018

Segmento	Notas (1 - 5)	
	Contínua	Faixa
<b>Discentes Graduação</b>	3,458	4
• Discentes Educação Presencial	3,431	4
• Discentes Educação a Distância	3,594	4
• Discentes Programa Ensinar	3,313	3
<b>Discentes Pós-Graduação</b>	3,607	4
• Discentes <i>Lato Sensu</i>	3,083	3
• Discentes <i>Stricto Sensu</i>	3,659	4
<b>Docentes</b>	3,647	4
<b>Técnico-Administrativos</b>	-	-
<b>Total</b>	<b>3,480</b>	<b>4</b>

Fonte: Elaboração própria a partir dos resultados da Autoavaliação Institucional UEMA 2018

**Figura 114** - Notas contínuas atribuídas às condições das salas de aula do Centro/Polo referentes à acústica, por segmento e total, nas Autoavaliações Institucionais UEMA 2016, 2017 e 2018



Fonte: Elaboração própria a partir dos resultados da Autoavaliação Institucional UEMA 2018

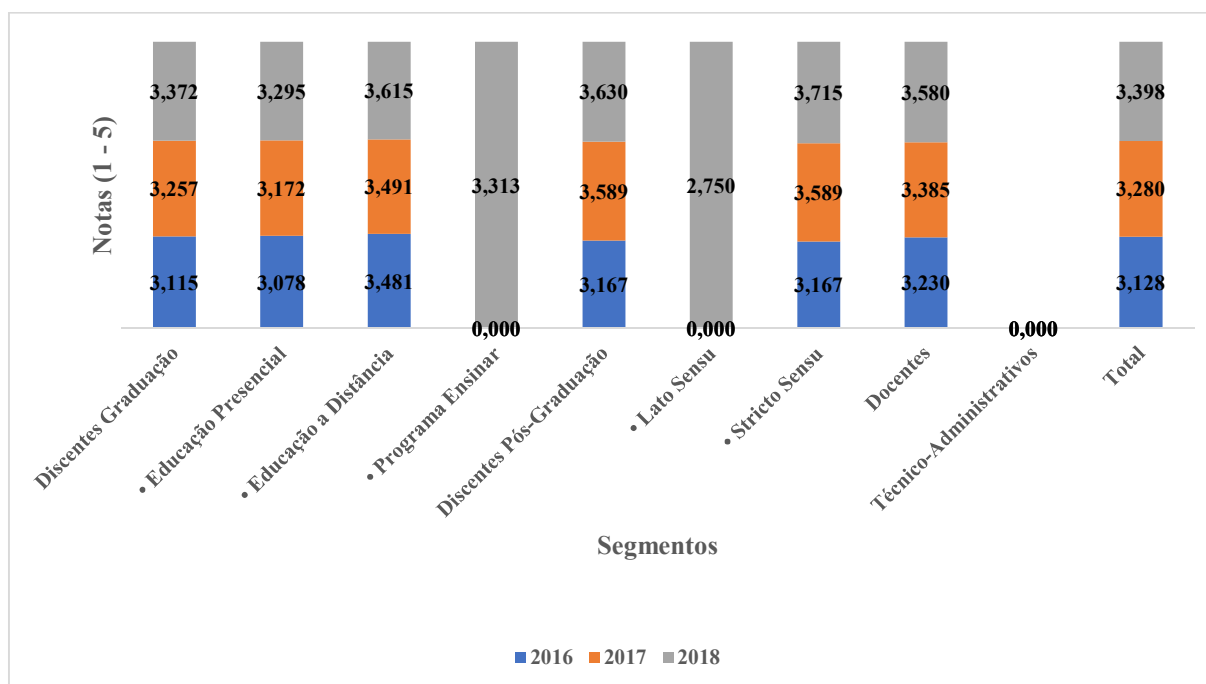
### 5.1.12 - Indicador: Condições das salas de aula do Centro/Polo referentes ao mobiliário

**Tabela 117** - Notas contínuas e em faixas atribuídas às condições das salas de aula do Centro/Polo referentes ao mobiliário, por segmento e total, na Autoavaliação Institucional UEMA 2018

Segmento	Notas (1 - 5)	
	Contínua	Faixa
<b>Discentes Graduação</b>	3,372	3
• Discentes Educação Presencial	3,295	3
• Discentes Educação a Distância	3,615	4
• Discentes Programa Ensinar	3,313	3
<b>Discentes Pós-Graduação</b>	3,630	4
• Discentes <i>Lato Sensu</i>	2,750	3
• Discentes <i>Stricto Sensu</i>	3,715	4
<b>Docentes</b>	3,580	4
<b>Técnico-Administrativos</b>	-	-
<b>Total</b>	<b>3,398</b>	<b>3</b>

Fonte: Elaboração própria a partir dos resultados da Autoavaliação Institucional UEMA 2018

**Figura 115** - Notas contínuas atribuídas às condições das salas de aula do Centro/Polo referentes ao mobiliário, por segmento e total, nas Autoavaliações Institucionais UEMA 2016, 2017 e 2018



Fonte: Elaboração própria a partir dos resultados da Autoavaliação Institucional UEMA 2018

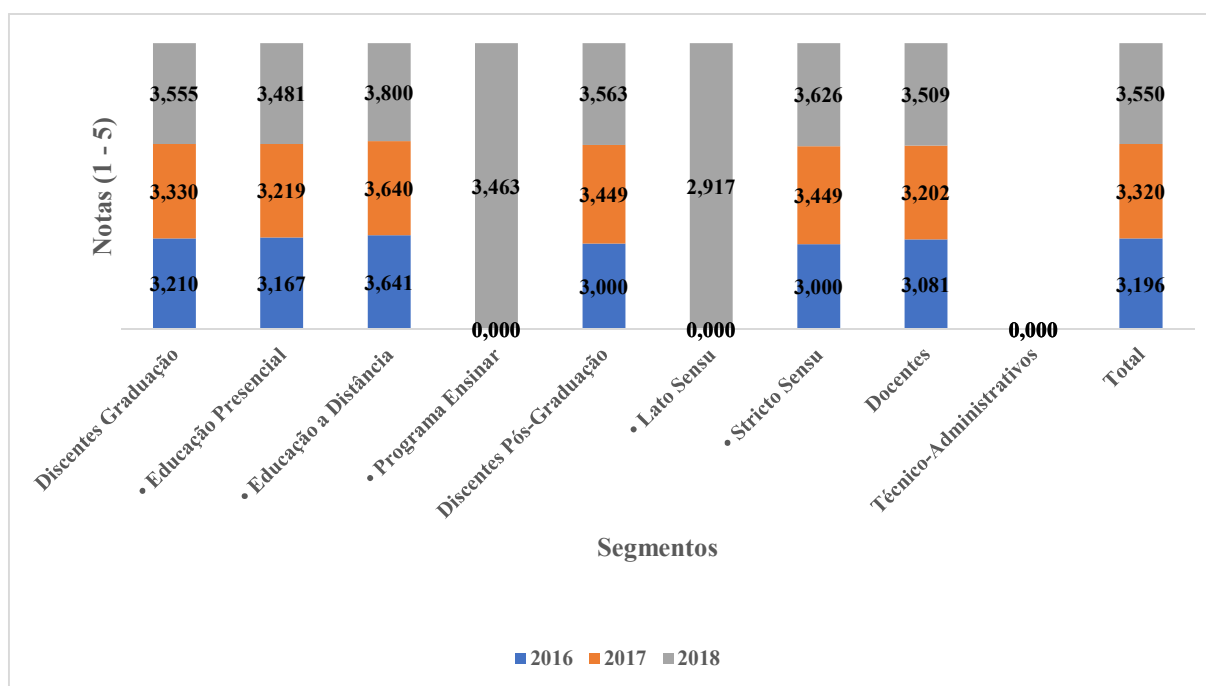
### 5.1.13 - Indicador: Condições das salas de aula do Centro/Polo referentes às instalações elétricas

**Tabela 118** - Notas contínuas e em faixas atribuídas às condições das salas de aula do Centro/Polo referentes às instalações elétricas, por segmento e total, na Autoavaliação Institucional UEMA 2018

Segmento	Notas (1 - 5)	
	Contínua	Faixa
<b>Discentes Graduação</b>	3,555	4
• Discentes Educação Presencial	3,481	4
• Discentes Educação a Distância	3,800	4
• Discentes Programa Ensinar	3,463	4
<b>Discentes Pós-Graduação</b>	3,563	4
• Discentes <i>Lato Sensu</i>	2,917	3
• Discentes <i>Stricto Sensu</i>	3,626	4
<b>Docentes</b>	3,509	4
<b>Técnico-Administrativos</b>	-	-
<b>Total</b>	<b>3,550</b>	<b>4</b>

Fonte: Elaboração própria a partir dos resultados da Autoavaliação Institucional UEMA 2018

**Figura 116** - Notas contínuas atribuídas às condições das salas de aula do Centro/Polo referentes às instalações elétricas, por segmento e total, nas Autoavaliações Institucionais UEMA 2016, 2017 e 2018



Fonte: Elaboração própria a partir dos resultados da Autoavaliação Institucional UEMA 2018



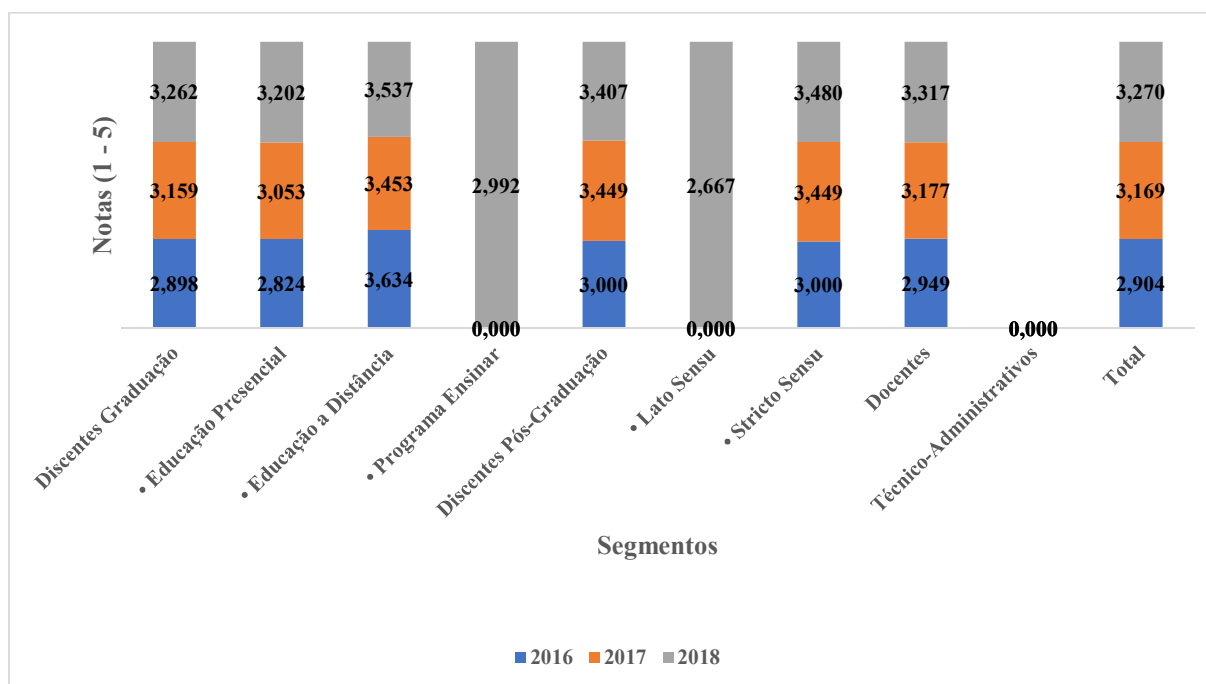
### 5.1.14 - Indicador: Condições dos laboratórios do Centro/Polo referentes ao espaço físico

**Tabela 119** - Notas contínuas e em faixas atribuídas às condições dos laboratórios do Centro/Polo referentes ao espaço físico, por segmento e total, na Autoavaliação Institucional UEMA 2018

Segmento	Notas (1 - 5)	
	Contínua	Faixa
<b>Discentes Graduação</b>	3,262	3
• Discentes Educação Presencial	3,202	3
• Discentes Educação a Distância	3,537	4
• Discentes Programa Ensinar	2,992	3
<b>Discentes Pós-Graduação</b>	3,407	4
• Discentes <i>Lato Sensu</i>	2,667	3
• Discentes <i>Stricto Sensu</i>	3,480	4
<b>Docentes</b>	3,317	3
<b>Técnico-Administrativos</b>	-	-
<b>Total</b>	<b>3,270</b>	<b>3</b>

Fonte: Elaboração própria a partir dos resultados da Autoavaliação Institucional UEMA 2018

**Figura 117** - Notas contínuas atribuídas às condições dos laboratórios do Centro/Polo referentes ao espaço físico, por segmento e total, nas Autoavaliações Institucionais UEMA 2016, 2017 e 2018



Fonte: Elaboração própria a partir dos resultados da Autoavaliação Institucional UEMA 2018

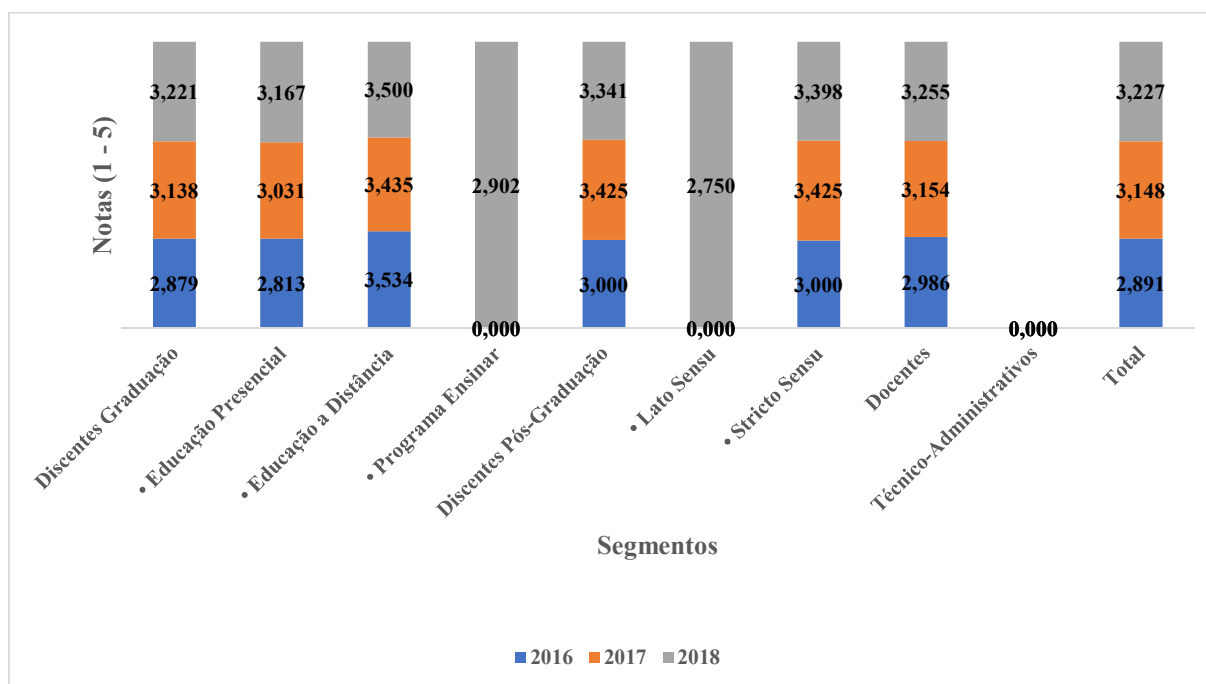
### 5.1.15 - Indicador: Condições dos laboratórios do Centro/Polo referentes ao mobiliário

**Tabela 120** - Notas contínuas e em faixas atribuídas às condições dos laboratórios do Centro/Polo referentes ao mobiliário, por segmento e total, na Autoavaliação Institucional UEMA 2018

Segmento	Notas (1 - 5)	
	Contínua	Faixa
<b>Discentes Graduação</b>	3,221	3
• Discentes Educação Presencial	3,167	3
• Discentes Educação a Distância	3,500	4
• Discentes Programa Ensinar	2,902	3
<b>Discentes Pós-Graduação</b>	3,341	3
• Discentes <i>Lato Sensu</i>	2,750	3
• Discentes <i>Stricto Sensu</i>	3,398	3
<b>Docentes</b>	3,255	3
<b>Técnico-Administrativos</b>	-	-
<b>Total</b>	<b>3,227</b>	<b>3</b>

Fonte: Elaboração própria a partir dos resultados da Autoavaliação Institucional UEMA 2018

**Figura 118** - Notas contínuas atribuídas às condições dos laboratórios do Centro/Polo referentes ao mobiliário, por segmento e total, nas Autoavaliações Institucionais UEMA 2016, 2017 e 2018



Fonte: Elaboração própria a partir dos resultados da Autoavaliação Institucional UEMA 2018

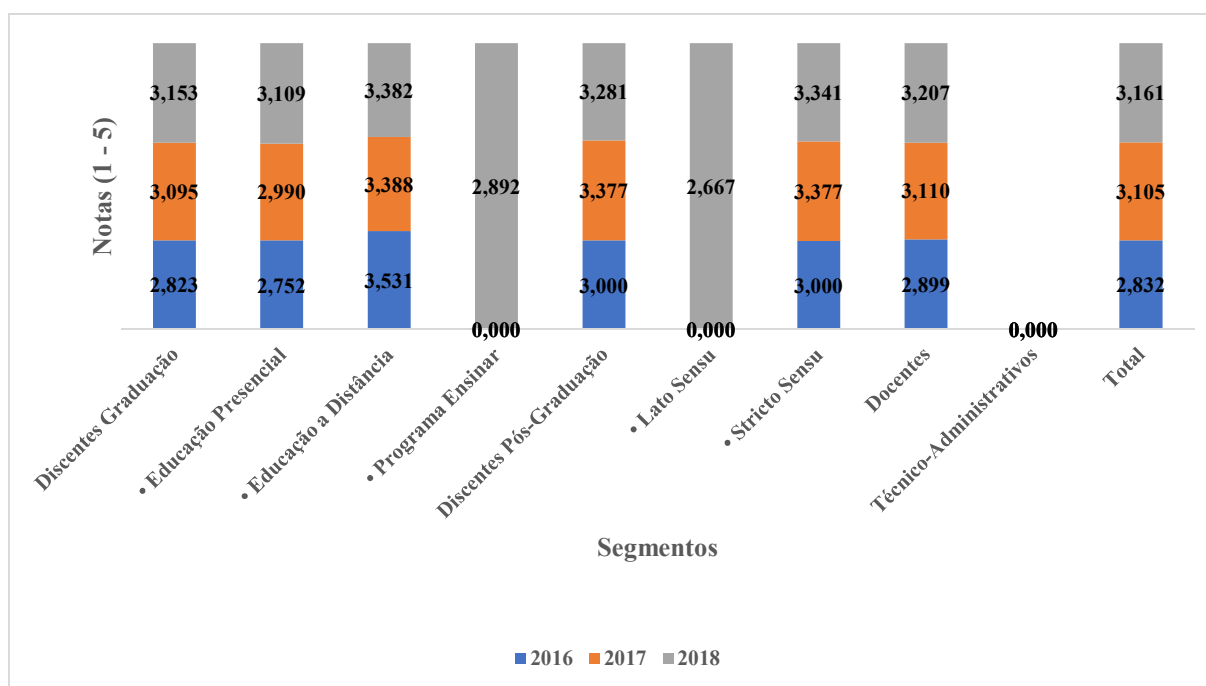
### 5.1.16 - Indicador: Condições dos laboratórios do Centro/Polo referentes aos equipamentos

**Tabela 121** - Notas contínuas e em faixas atribuídas às condições dos laboratórios do Centro/Polo referentes aos equipamentos, por segmento e total, na Autoavaliação Institucional UEMA 2018

Segmento	Notas (1 - 5)	
	Contínua	Faixa
<b>Discentes Graduação</b>	3,153	3
• Discentes Educação Presencial	3,109	3
• Discentes Educação a Distância	3,382	3
• Discentes Programa Ensinar	2,892	3
<b>Discentes Pós-Graduação</b>	3,281	3
• Discentes <i>Lato Sensu</i>	2,667	3
• Discentes <i>Stricto Sensu</i>	3,341	3
<b>Docentes</b>	3,207	3
<b>Técnico-Administrativos</b>	-	-
<b>Total</b>	<b>3,161</b>	<b>3</b>

Fonte: Elaboração própria a partir dos resultados da Autoavaliação Institucional UEMA 2018

**Figura 119** - Notas contínuas atribuídas às condições dos laboratórios do Centro/Polo referentes aos equipamentos, por segmento e total, nas Autoavaliações Institucionais UEMA 2016, 2017 e 2018



Fonte: Elaboração própria a partir dos resultados da Autoavaliação Institucional UEMA 2018

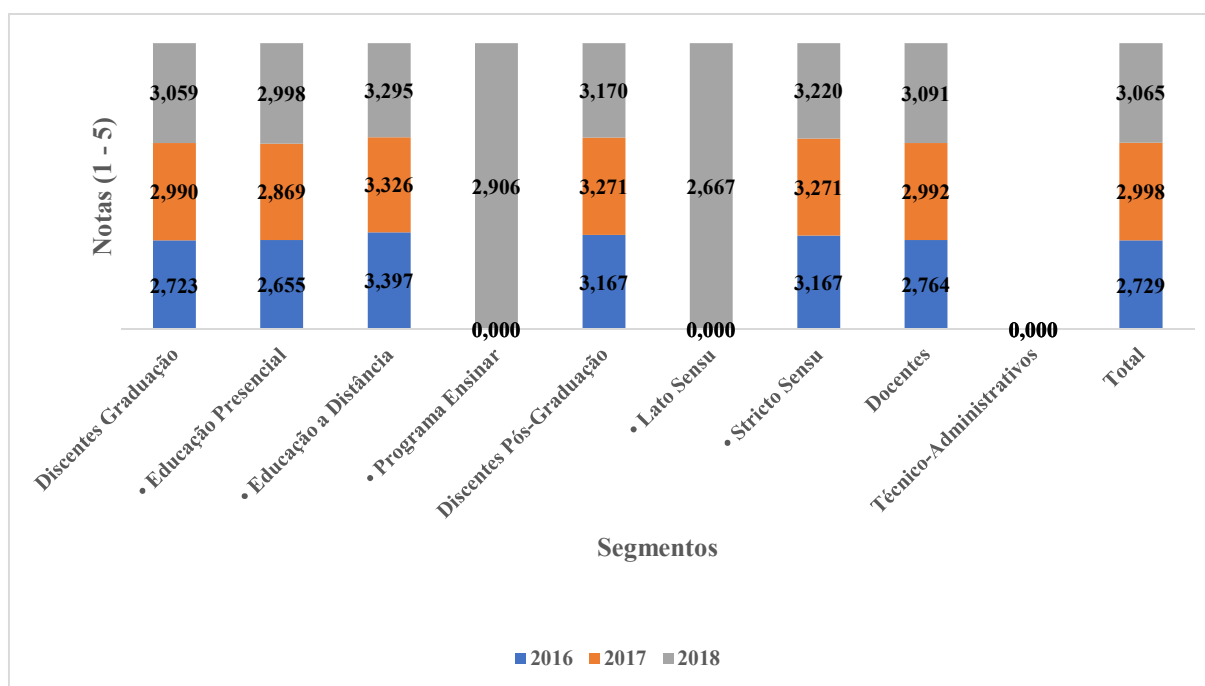
### 5.1.17 - Indicador: Condições dos laboratórios do Centro/Polo referentes ao material necessário para as atividades

**Tabela 122** - Notas contínuas e em faixas atribuídas às condições dos laboratórios do Centro/Polo referentes ao material necessário para as atividades, por segmento e total, na Autoavaliação Institucional UEMA 2018

Segmento	Notas (1 - 5)	
	Contínua	Faixa
<b>Discentes Graduação</b>	3,059	3
• Discentes Educação Presencial	2,998	3
• Discentes Educação a Distância	3,295	3
• Discentes Programa Ensinar	2,906	3
<b>Discentes Pós-Graduação</b>	3,170	3
• Discentes <i>Lato Sensu</i>	2,667	3
• Discentes <i>Stricto Sensu</i>	3,220	3
<b>Docentes</b>	3,091	3
<b>Técnico-Administrativos</b>	-	-
<b>Total</b>	<b>3,065</b>	<b>3</b>

Fonte: Elaboração própria a partir dos resultados da Autoavaliação Institucional UEMA 2018

**Figura 120** - Notas contínuas atribuídas às condições dos laboratórios do Centro/Polo referentes ao material necessário para as atividades, por segmento e total, nas Autoavaliações Institucionais UEMA 2016, 2017 e 2018



Fonte: Elaboração própria a partir dos resultados da Autoavaliação Institucional UEMA 2018

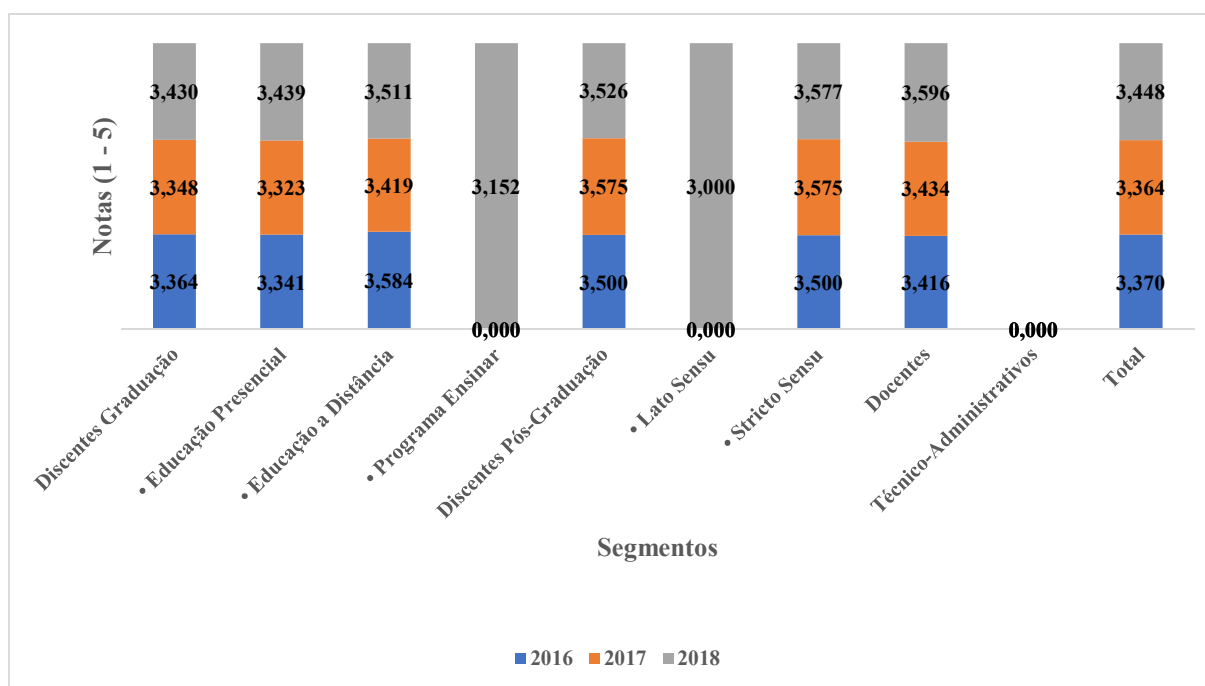
### 5.1.18 - Indicador: Condições da biblioteca do *Campus/Centro/Polo* referentes ao espaço físico

**Tabela 123** - Notas contínuas e em faixas atribuídas às condições da biblioteca do *Campus/Centro/Polo* referentes ao espaço físico, por segmento e total, na Autoavaliação Institucional UEMA 2018

Segmento	Notas (1 - 5)	
	Contínua	Faixa
<b>Discentes Graduação</b>	3,430	4
• Discentes Educação Presencial	3,439	4
• Discentes Educação a Distância	3,511	4
• Discentes Programa Ensinar	3,152	3
<b>Discentes Pós-Graduação</b>	3,526	4
• Discentes <i>Lato Sensu</i>	3,000	3
• Discentes <i>Stricto Sensu</i>	3,577	4
<b>Docentes</b>	3,596	4
<b>Técnico-Administrativos</b>	-	-
<b>Total</b>	<b>3,448</b>	<b>4</b>

Fonte: Elaboração própria a partir dos resultados da Autoavaliação Institucional UEMA 2018

**Figura 121** - Notas contínuas atribuídas às condições da biblioteca do *Campus/Centro/Polo* referentes ao espaço físico, por segmento e total, nas Autoavaliações Institucionais UEMA 2016, 2017 e 2018



Fonte: Elaboração própria a partir dos resultados da Autoavaliação Institucional UEMA 2018

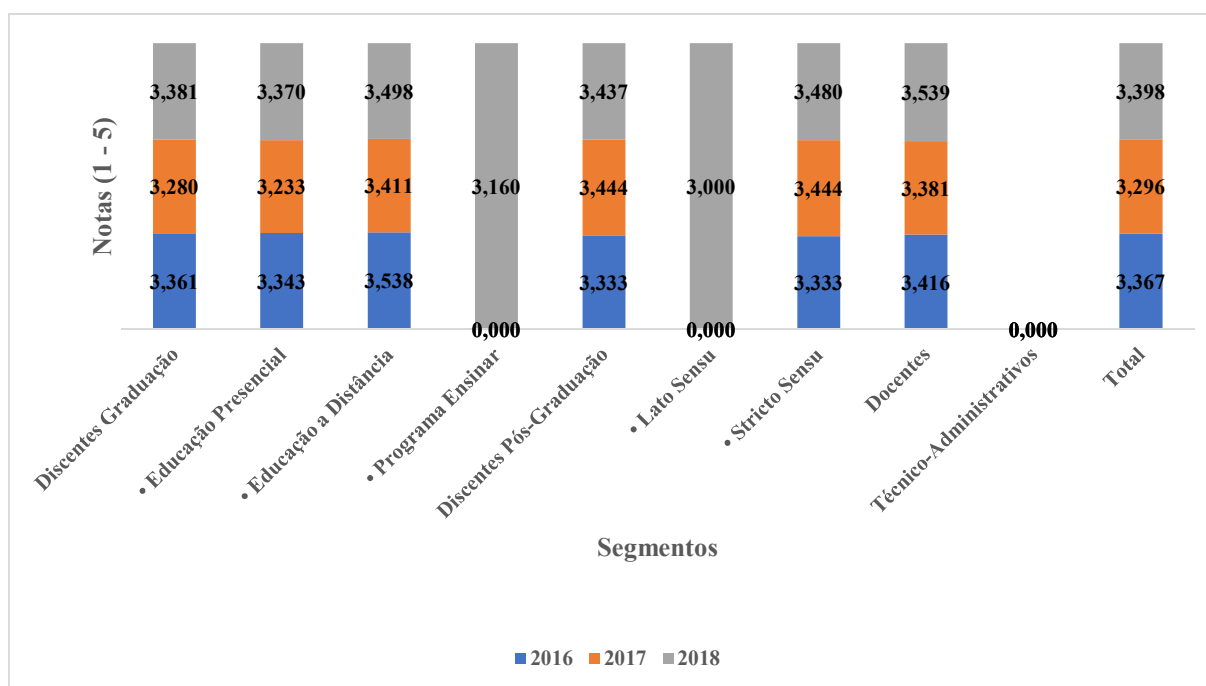
### 5.1.19 - Indicador: Condições da biblioteca do *Campus/Centro/Polo* referentes ao espaço para estudo

**Tabela 124** - Notas contínuas e em faixas atribuídas às condições da biblioteca do *Campus/Centro/Polo* referentes ao espaço para estudo, por segmento e total, na Autoavaliação Institucional UEMA 2018

Segmento	Notas (1 - 5)	
	Contínua	Faixa
<b>Discentes Graduação</b>	3,381	3
• Discentes Educação Presencial	3,370	3
• Discentes Educação a Distância	3,498	4
• Discentes Programa Ensinar	3,160	3
<b>Discentes Pós-Graduação</b>	3,437	4
• Discentes <i>Lato Sensu</i>	3,000	3
• Discentes <i>Stricto Sensu</i>	3,480	4
<b>Docentes</b>	3,539	4
<b>Técnico-Administrativos</b>	-	-
<b>Total</b>	<b>3,398</b>	<b>3</b>

Fonte: Elaboração própria a partir dos resultados da Autoavaliação Institucional UEMA 2018

**Figura 122** - Notas contínuas atribuídas às condições da biblioteca do *Campus/Centro/Polo* referentes ao espaço para estudo, por segmento e total, nas Autoavaliações Institucionais UEMA 2016, 2017 e 2018



Fonte: Elaboração própria a partir dos resultados da Autoavaliação Institucional UEMA 2018

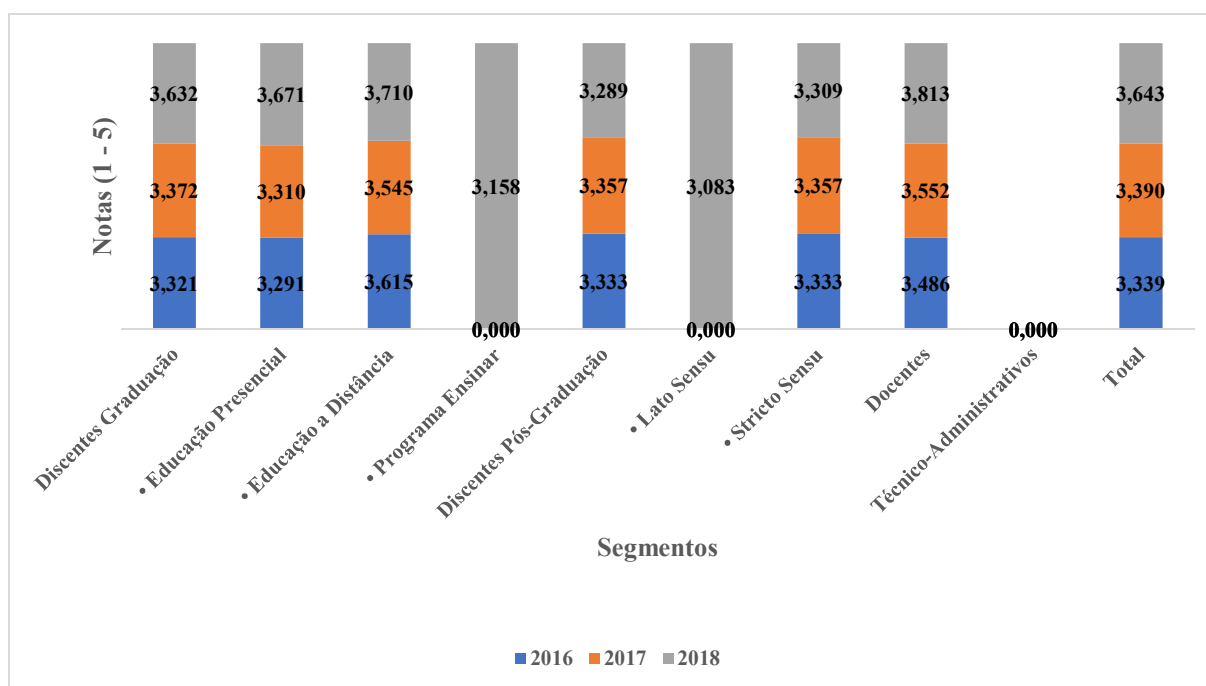
### 5.1.20 - Indicador: Condições da biblioteca do *Campus/Centro/Polo* referentes à climatização

**Tabela 125** - Notas contínuas e em faixas atribuídas às condições da biblioteca do *Campus/Centro/Polo* referentes à climatização, por segmento e total, na Autoavaliação Institucional UEMA 2018

Segmento	Notas (1 - 5)	
	Contínua	Faixa
<b>Discentes Graduação</b>	3,632	4
• Discentes Educação Presencial	3,671	4
• Discentes Educação a Distância	3,710	4
• Discentes Programa Ensinar	3,158	3
<b>Discentes Pós-Graduação</b>	3,289	3
• Discentes <i>Lato Sensu</i>	3,083	3
• Discentes <i>Stricto Sensu</i>	3,309	3
<b>Docentes</b>	3,813	4
<b>Técnico-Administrativos</b>	-	-
<b>Total</b>	<b>3,643</b>	<b>4</b>

Fonte: Elaboração própria a partir dos resultados da Autoavaliação Institucional UEMA 2018

**Figura 123** - Notas contínuas atribuídas às condições da biblioteca do *Campus/Centro/Polo* referentes à climatização, por segmento e total, nas Autoavaliações Institucionais UEMA 2016, 2017 e 2018



Fonte: Elaboração própria a partir dos resultados da Autoavaliação Institucional UEMA 2018

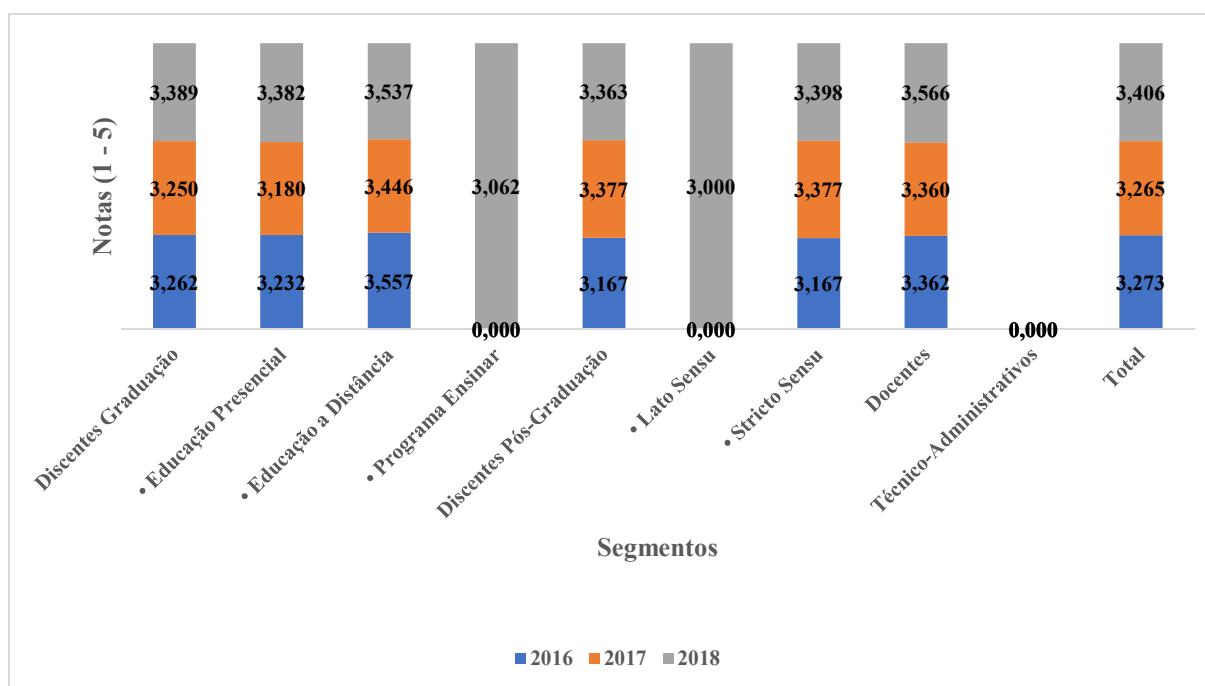
### 5.1.21 - Indicador: Condições da biblioteca do *Campus/Centro/Polo* referentes ao mobiliário

**Tabela 126** - Notas contínuas e em faixas atribuídas às condições da biblioteca do *Campus/Centro/Polo* referentes ao mobiliário, por segmento e total, na Autoavaliação Institucional UEMA 2018

Segmento	Notas (1 - 5)	
	Contínua	Faixa
<b>Discentes Graduação</b>	3,389	3
• Discentes Educação Presencial	3,382	3
• Discentes Educação a Distância	3,537	4
• Discentes Programa Ensinar	3,062	3
<b>Discentes Pós-Graduação</b>	3,363	3
• Discentes <i>Lato Sensu</i>	3,000	3
• Discentes <i>Stricto Sensu</i>	3,398	3
<b>Docentes</b>	3,566	4
<b>Técnico-Administrativos</b>	-	-
<b>Total</b>	<b>3,406</b>	<b>4</b>

Fonte: Elaboração própria a partir dos resultados da Autoavaliação Institucional UEMA 2018

**Figura 124** - Notas contínuas atribuídas às condições da biblioteca do *Campus/Centro/Polo* referentes ao mobiliário, por segmento e total, nas Autoavaliações Institucionais UEMA 2016, 2017 e 2018



Fonte: Elaboração própria a partir dos resultados da Autoavaliação Institucional UEMA 2018





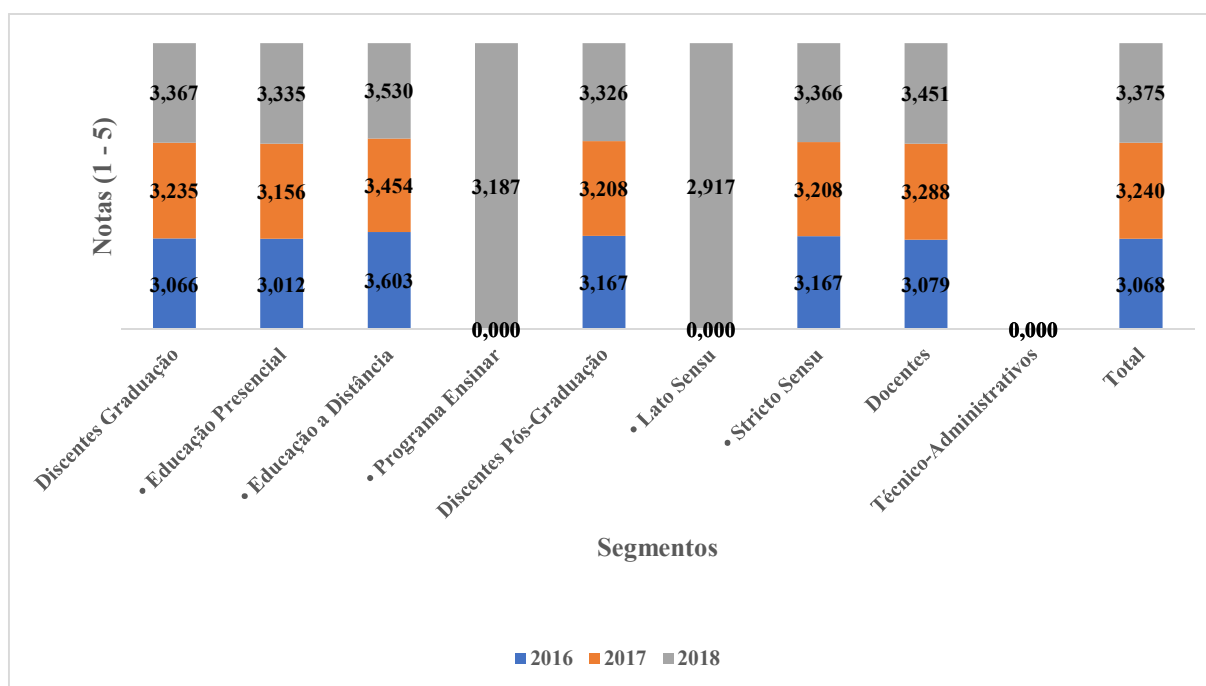
### 5.1.22 - Indicador: Condições da biblioteca do *Campus/Centro/Polo* referentes à informatização

**Tabela 127** - Notas contínuas e em faixas atribuídas às condições da biblioteca do *Campus/Centro/Polo* referentes à informatização, por segmento e total, na Autoavaliação Institucional UEMA 2018

Segmento	Notas (1 - 5)	
	Contínua	Faixa
<b>Discentes Graduação</b>	3,367	3
• Discentes Educação Presencial	3,335	3
• Discentes Educação a Distância	3,530	4
• Discentes Programa Ensinar	3,187	3
<b>Discentes Pós-Graduação</b>	3,326	3
• Discentes <i>Lato Sensu</i>	2,917	3
• Discentes <i>Stricto Sensu</i>	3,366	3
<b>Docentes</b>	3,451	4
<b>Técnico-Administrativos</b>	-	-
<b>Total</b>	<b>3,375</b>	<b>3</b>

Fonte: Elaboração própria a partir dos resultados da Autoavaliação Institucional UEMA 2018

**Figura 125** - Notas contínuas atribuídas às condições da biblioteca do *Campus/Centro/Polo* referentes à informatização, por segmento e total, nas Autoavaliações Institucionais UEMA 2016, 2017 e 2018



Fonte: Elaboração própria a partir dos resultados da Autoavaliação Institucional UEMA 2018



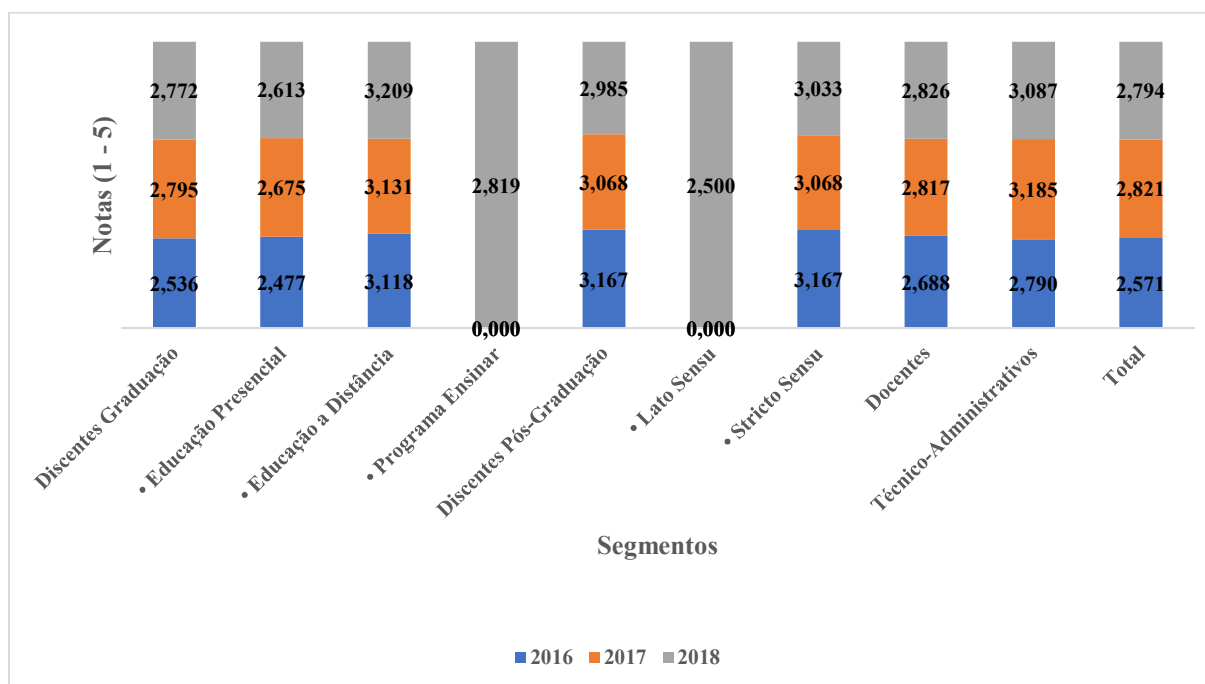
### 5.1.23 - Indicador: Condições da(s) cantina(s) do Centro/Polo referentes ao espaço físico

**Tabela 128** - Notas contínuas e em faixas atribuídas às condições da(s) cantina(s) do Centro/Polo referentes ao espaço físico, por segmento e total, na Autoavaliação Institucional UEMA 2018

Segmento	Notas (1 - 5)	
	Contínua	Faixa
<b>Discentes Graduação</b>	2,772	3
• Discentes Educação Presencial	2,613	3
• Discentes Educação a Distância	3,209	3
• Discentes Programa Ensinar	2,819	3
<b>Discentes Pós-Graduação</b>	2,985	3
• Discentes <i>Lato Sensu</i>	2,500	2
• Discentes <i>Stricto Sensu</i>	3,033	3
<b>Docentes</b>	2,826	3
<b>Técnico-Administrativos</b>	3,087	3
<b>Total</b>	<b>2,794</b>	<b>3</b>

Fonte: Elaboração própria a partir dos resultados da Autoavaliação Institucional UEMA 2018

**Figura 126** - Notas contínuas atribuídas às condições da(s) cantina(s) do Centro/Polo referentes ao espaço físico, por segmento e total, nas Autoavaliações Institucionais UEMA 2016, 2017 e 2018



Fonte: Elaboração própria a partir dos resultados da Autoavaliação Institucional UEMA 2018



**UNIVERSIDADE  
ESTADUAL DO  
MARANHÃO**



**COMISSÃO PRÓPRIA  
DE AVALIAÇÃO**

**AUTOAVALIAÇÃO INSTITUCIONAL UEMA 2018**  
**NOTAS CONTÍNUAS E EM FAIXAS - CENTROS/POLOS/CURSOS**  
**Ano Base 2018 (Triênio 2018-2019-2020)**  
*Clique aqui e visualize*

**São Luís - MA,**  
**maio/2019**